



TCEPR



TRIBUNAL DE CONTAS DO ESTADO DO PARANÁ

ANO XIX

Nº: 3166

8 DE MARÇO DE 2024

SEXTA-FEIRA

PÁGINA 1 DE 298

DIÁRIO ELETRÔNICO SUPLEMENTAR

2ª SECAM – PARECER PRÉVIO



TCEPR

**MUNICÍPIO DE ENÉAS
MARQUES**

Processo n.º 165529/23

**PRESTAÇÃO DE CONTAS ANUAL
2022**

PARECER PRÉVIO Nº 67/24

Sumário

1. Introdução	3
1.1. Conteúdo do Parecer	3
1.2. Trâmite do Processo	3
2. O Município – Dados e Indicadores	5
2.1. Produto Interno Bruto	5
2.2. Administração Municipal	5
2.3. Finanças	7
2.4. Educação Básica	10
2.5. Atenção Básica em Saúde	13
2.6. Assistência Social	14
3. Fundamentação	15
3.1. Avaliação da Atuação Governamental	15
3.1.1. Educação	16
3.1.2. Saúde	17
3.1.3. Assistência Social	18
3.1.4. Administração Financeira	19
3.1.5. Transparência e Relacionamento com o Cidadão	20
3.1.6. Considerações Adicionais da Atuação Governamental	21
3.2. Análise da Execução Orçamentária e Financeira	23
3.2.1. Parecer do Controle Interno	24
3.2.2. Aplicação de Recursos na Educação Básica	25
3.2.2.1. Aplicação Mínima em Manutenção e Desenvolvimento do Ensino	25
3.2.2.2. Aplicação dos Recursos do Fundeb	25
3.2.3. Aplicação de Recursos em Ações e Serviços Públicos de Saúde	27
3.2.4. Gestão Fiscal	28
3.2.4.1. Resultado Orçamentário e Financeiro	28
3.2.4.2. Despesa com Pessoal	29
3.2.4.3. Dívida Consolidada	30
3.2.5. Considerações Adicionais da Execução Orçamentária e Financeira	31
4. VOTO	32
5. DELIBERAÇÃO	322

1. Introdução

O Tribunal de Contas do Estado do Paraná (TCE-PR) submete à Câmara Municipal de ENÉAS MARQUES o resultado da apreciação das contas do ano de 2022 do Prefeito do **Município de ENÉAS MARQUES** relacionado no Quadro 1:

QUADRO 1 – Prefeito no ano de 2022

Prefeito	Data início	Data fim
EDSON LUPATINI	01/01/21	31/12/24

FONTE: TCE-PR¹

1.1. Conteúdo do Parecer

Além desta introdução, este Parecer Prévio apresenta o seguinte conteúdo:

2 O Município de ENÉAS MARQUES – Dados e Indicadores

Exibe informações relativas aos principais indicadores demográficos, econômicos, sociais e de serviços públicos do Município, com a finalidade de contextualizá-lo frente ao resultado deste Parecer.

3 Fundamentação

3.1 Avaliação da Atuação Governamental

Reproduz o resultado da avaliação da atuação governamental nas áreas da Educação, Saúde, Assistência Social, Administração Financeira, Transparência e Relacionamento com o Cidadão e Previdência Social.

3.2 Análise da Execução Orçamentária e Financeira

Comporta a análise sobre os aspectos orçamentários e financeiros do Município, de acordo com o escopo estabelecido no Anexo da Instrução Normativa n.º 172/2022.

4 Voto

Expõe a proposta de voto elaborada pelo Conselheiro relator do processo acerca do mérito das contas apreciadas.

5 Deliberação

Compreende a decisão colegiada e os respectivos encaminhamentos deliberados, com fundamento no conteúdo do item 3.

1.2. Trâmite do Processo

Em observância ao disposto no artigo n.º 18 da Instrução Normativa n.º 172/2022, de 11 de julho de 2022, a **Coordenadoria de Gestão Municipal (CGM)** procedeu ao exame deste

¹ Os dados constantes neste Parecer Prévio que trazem como fonte o TCE-PR foram obtidos junto aos sistemas desta Corte, cujo preenchimento das informações é obrigação do jurisdicionado, em atendimento às normativas desta Casa, sendo, portanto, de responsabilidade exclusiva da entidade declarante.

processo por meio da **Instrução n.º 2906/23 - CGM (peça 10)**, cujo conteúdo englobou a descrição da conjuntura social, econômica e política do município, a avaliação da atuação governamental e a análise da execução orçamentária e financeira dos recursos municipais.

A **CGM** se pronunciou conclusivamente, posicionando-se pela emissão de parecer prévio pela **regularidade das contas**.

Pelo Despacho n.º 909/23 - GCFSC (peça 11), assegurado o exercício ao contraditório, o gestor público não se manifestou, conforme Certidão de Decurso de Prazo n.º 1032/23 - DP (peça 19).

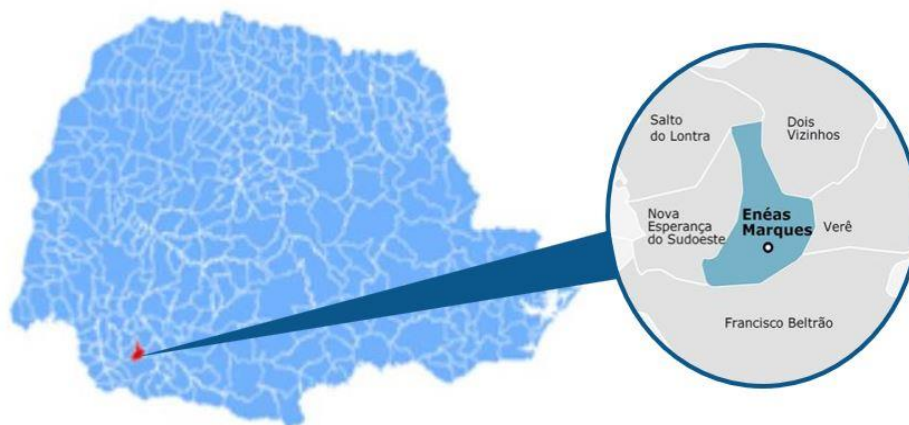
Por força dos artigos 68 e 353, *caput*, do Regimento Interno, o **Ministério Público de Contas**, mediante o **Parecer n.º 2/24 - 4PC (peça 22)**, manifestou-se nos autos pela regularidade das contas.

Encerrada a fase instrutória e tendo havido manifestação ministerial, os autos vieram a este Gabinete para apreciação.

2. O Município – Dados e Indicadores

Com uma população estimada de **5.906 habitantes**² (264º mais populoso do Paraná), o Município de ENÉAS MARQUES está situado na **Região Geográfica Imediata de Francisco Beltrão**, dispõe de uma **área territorial de 194,325 km²** e figura como o 157º com maior densidade demográfica no Estado (30,39 habitantes por km²)³.

2.1. Produto Interno Bruto



Em 2020, o Produto Interno Bruto (PIB) *per capita* do Município de ENÉAS MARQUES alcançou **R\$ 41.229,64**, o que o colocou como o 137º maior entre os municípios paranaenses. Na Tabela 1 é possível observar a contribuição de cada atividade econômica no PIB Municipal (Valor Adicionado Bruto - VAB):

TABELA 1 - Produto Interno Bruto e Valor Adicionado Bruto por Atividade Econômica - 2020

Produto	Município	Média Região	Média Estado
PIB per capita (R\$ 1,00)	41.229,64	35.020,57	38.885,06
Produto Interno Bruto (PIB) a preços correntes (R\$ 1.000)	244.615,45	461.939,31	1.222.883,69
PIB - Valor Adicionado Bruto (VAB) a preços básicos (R\$ 1.000)	225.537,20	421.495,53	1.068.595,12
PIB - VAB a Preços Básicos na Agropecuária (R\$ 1.000)	104.239,12	113.191,65	141.588,62
PIB - VAB a Preços Básicos na Indústria (R\$ 1.000)	41.272,89	64.967,60	278.557,42
PIB - VAB a Preços Básicos no Comércio e Serviços (R\$ 1.000)	45.513,75	177.482,49	505.997,63
PIB - VAB a Preços Básicos na Administração Pública (R\$ 1.000)	34.511,44	65.853,79	142.451,45

FONTE: IBGE

2.2. Administração Municipal

O Município de ENÉAS MARQUES atualmente é governado pelo senhor EDSON LUPATINI, que exerce o presente mandato desde **01/01/21**.

QUADRO 2 - Prefeitos Municipais Recentes

²IBGE(2021).

³IPARDES(2021).

Prefeito	Data início	Data fim
EDSON LUPATINI	01/01/21	31/12/24
MAIKON ANDRE PARZIANELLO	30/03/20	31/12/20
ANESIO WESSLING	02/03/20	29/03/20

FONTE: TCE-PR1

O Quadro 3 resume a situação da apreciação e do julgamento das contas dos prefeitos do Município de ENÉAS MARQUES nos últimos 5 anos:

QUADRO 3 - Situação das Contas de Governo

Ano	Processo	Prefeito	Parecer TCE	Enviado Câmara	Status Câmara	Data julgamento Câmara
2022	165529/23	EDSON LUPATINI	-	Não	-	-
2021	199055/22	EDSON LUPATINI	Parecer prévio pela regularidade	Sim	Regular	18/07/23
2020	177406/21	MAIKON ANDRE PARZIANELLO	Parecer prévio pela regularidade com ressalvas	Não	-	-
2020	177406/21	ANESIO WESSLING	Parecer prévio pela regularidade com ressalvas	Não	-	-
2019	252323/20	MAIKON ANDRE PARZIANELLO	Parecer prévio pela regularidade	Sim	Regular	24/05/21

FONTE: TCE-PR1

A Tabela 2 ilustra os resultados obtidos pelo Município no Índice da Transparência Pública (ITP)⁴ e no Índice Iparades de Desempenho Municipal (IPDM)⁵:

TABELA 2 - Indicadores ITP e IPDM

Índice	Ano	Valor	Posição Estado
Índice de Transparência da Administração Pública (ITP)	2022	97,88	45º
Índice Iparades de Desempenho Municipal (IPDM)	2020	0,73	192º

⁴ <https://www1.tce.pr.gov.br/conteudo/itp-indice-de-transparencia-da-administracao-publica/317844/area/250>

⁵ <https://www.ipardes.pr.gov.br/Pagina/Indice-Ipardes-de-Desempenho-Municipal>

Índice Iparides de Desempenho Municipal (IPDM) – Educação	2020	0,91	139º
Índice Iparides de Desempenho Municipal (IPDM) – Saúde	2020	0,81	301º
Índice Iparides de Desempenho Municipal (IPDM) – Renda, emprego e produção	2020	0,47	122º

FONTE: TCE-PR1e Iparides

2.3. Finanças

Neste tópico são apresentadas informações sobre planejamento e execução orçamentária e financeira dos recursos municipais.

Planejamento Governamental

QUADRO 4 - Instrumentos de Planejamento Orçamentário

Instrumento	Normativa	Link
Plano Plurianual (PPA)	Lei 1.213/2021	-
Lei de Diretrizes Orçamentárias (LDO)	Lei 1.281/2022	-
Lei Orçamentária Anual (LOA)	Lei 1.295/2022	-

FONTE: TCE-PR1

Nota: Os links relativos ao Plano Plurianual, à Lei de Diretrizes Orçamentárias e à Lei Orçamentária Anual foram encaminhados pelo município no âmbito do processo de coleta de informações na forma do artigo 5º, inciso II, da Instrução Normativa n.º 172/2022, de modo que a veracidade e a integridade das informações são de responsabilidade exclusiva do ente municipal.

TABELA 3 - Visão Geral da Previsão e da Execução da Receita e da Despesa Orçamentária – 2022

	Previsão inicial	Previsão atualizada	Execução
Receita (R\$)	25.808.399,92	53.067.333,45	43.246.286,14
Despesa (R\$)	25.808.399,92	57.357.571,18	44.973.864,94

FONTE: TCE-PR1

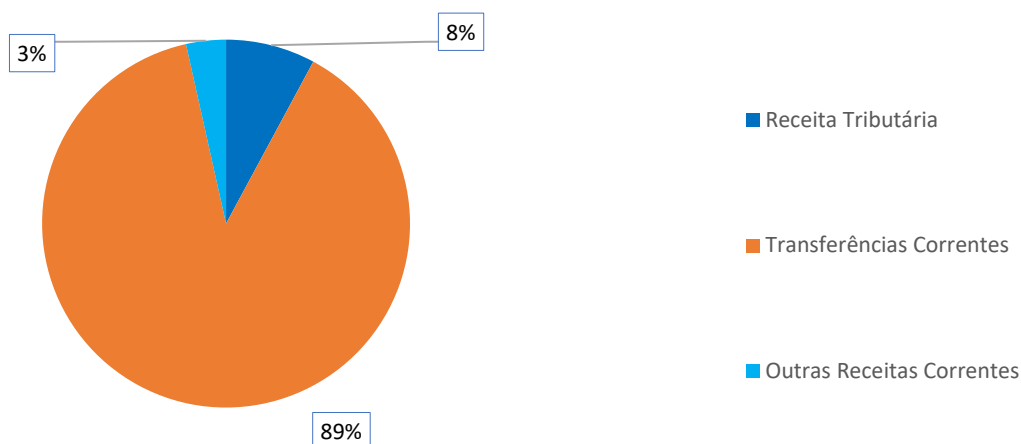
NOTA: Foram consideradas as receitas arrecadadas e as despesas empenhadas.

Composição da Receita Municipal Corrente

No ano de 2022, o Município de ENÉAS MARQUES arrecadou uma receita orçamentária corrente de **R\$ 38.307.574,56**, sendo **R\$ 33.951.419,59 (88,63%)** provenientes de fontes externas.

O Gráfico 1 ilustra a proporção da receita tributária municipal e das transferências correntes recebidas frente ao total de receitas correntes do Município no ano de 2022:

GRÁFICO 1 - Proporção da receita tributária municipal e das transferências correntes recebidas frente ao total de receitas correntes do Município – 2022



FONTE: TCE-PR1

As tabelas 4 e 5 permitem observar os principais componentes da receita tributária e das transferências correntes municipais, respectivamente, no ano de 2022:

TABELA 4 - Composição da Receita Tributária Líquida – 2022

Descrição	Valor (R\$)	%
Imposto de Renda Retido na Fonte (IRRF)	946.377,59	35,42
Imposto sobre a Propriedade Predial e Territorial Urbana (IPTU)	637.420,09	23,85
Imposto sobre Transmissão de Bens Imóveis (ITBI)	308.269,67	11,54
Imposto sobre Serviços de Qualquer Natureza (ISS)	780.037,05	29,19
Total	2.672.104,40	100,00

FONTE: TCE-PR1

TABELA 5 - Composição da Receita de Transferências Correntes Líquida – 2022

Descrição	Valor (R\$)	%
Cota-Parte FPM	16.128.175,26	40,39
Transferências SUS	1.726.487,37	4,32
Transferências FNDE	465.824,34	1,17
Cota-parte do ICMS	13.456.987,55	33,70
Cota-parte do IPVA	1.430.213,05	3,58
Transferências Estaduais para Saúde	96.781,16	0,24
Transferências do Fundeb	3.807.308,89	9,53
Outras Transferências	2.822.509,27	7,07
Total	39.934.286,89	100,00

FONTE: TCE-PR1

Visão Geral das Despesas por Função e Grupo de Natureza da Despesa

A Tabela 6 ilustra, de forma resumida, o valor gasto no ano de 2022 pelo Município de ENÉAS MARQUES nas funções de administração, educação, saúde, assistência social e demais funções, detalhando os montantes por grupo de natureza da despesa:

TABELA 6 - Despesas Municipais por Função e Grupo de Natureza da Despesa – 2022

Função / Grupo de Natureza da Despesa	Pessoal e encargos (R\$)	Investimentos (R\$)	Outras despesas correntes (R\$)	Demais despesas (R\$)	Total (R\$)	%
Administração	2.576.048,74	605.389,79	1.851.500,84	30.000,00	5.062.939,37	11,52
Educação	4.865.580,63	37.348,48	2.951.789,38	0,00	7.854.718,49	17,87
Saúde	5.009.526,10	744.551,62	5.405.787,68	0,00	11.159.865,40	25,39
Assistência Social	646.823,38	459.613,34	869.928,04	0,00	1.976.364,76	4,50
Demais Funções	3.316.850,36	6.787.933,99	7.789.020,06	0,00	17.893.804,41	40,72
Total	16.414.829,21	8.634.837,22	18.868.026,00	30.000,00	43.947.692,43	100,00

FONTE: TCE-PR1

Sobre as Demonstrações Contábeis

Para consultar as demonstrações contábeis do Município de ENÉAS MARQUES (balanços orçamentário, financeiro e patrimonial e a demonstração das variações patrimoniais) escaneie o QR code ao lado ou acesse o link abaixo:

https://servicos.tce.pr.gov.br/TCEPR/Municipal/SIMAM/Paginas/Rel_LRF.aspx?relTipo=2



2.4. Educação Básica

De acordo com o Censo da Educação de 2022, a Rede Municipal de Ensino de ENÉAS MARQUES dispõe atualmente de **3 unidades educacionais** que ofertam educação infantil e/ou anos iniciais do ensino fundamental, totalizando **635 matrículas**:

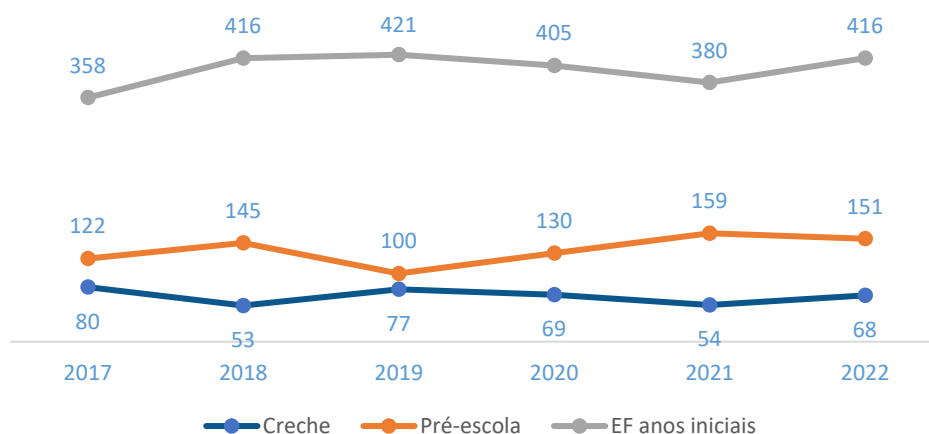
TABELA 7 - Unidades Educacionais e Matrículas da Rede Municipal de Ensino - 2022

Unidades/Matrículas	Creche	Pré-escola	EF Anos Iniciais
Unidades	1	2	2
Matrículas	68	151	416

FONTE: INEP - CENSO DA EDUCAÇÃO

O Gráfico 2 demonstra a evolução do número de matrículas nos estabelecimentos da rede municipal de ensino:

GRÁFICO 2 - Evolução no Número de Matrículas da Rede Municipal por Etapa da Ensino – 2017 a 2021



FONTE: INEP

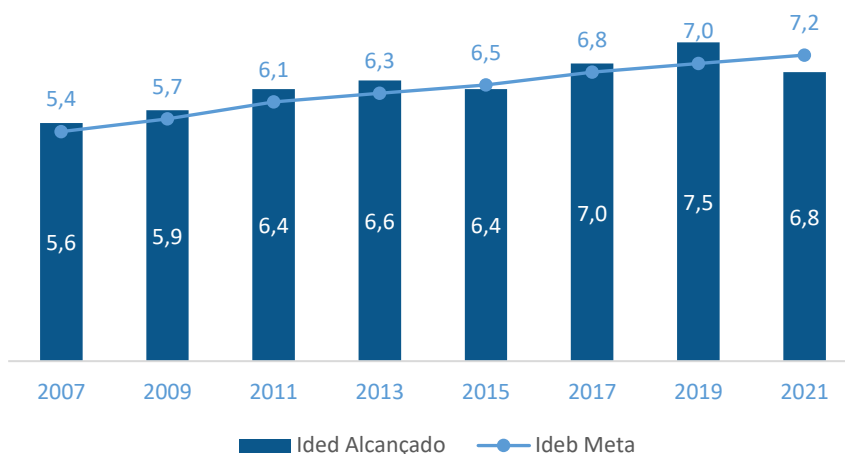
O Índice de Desenvolvimento da Educação Básica (Ideb)⁶ para os anos iniciais do ensino fundamental da Rede Municipal de Ensino de ENÉAS MARQUES no ano de 2021 foi de **6,80**, enquanto a meta projetada era **7,20**. O resultado foi composto por indicador de aprendizado de **6,85**⁷ e de fluxo de **1,00**⁸. O Gráfico 3 demonstra a evolução do Ideb ao longo dos últimos anos:

⁶ O Ideb é calculado como a média dos resultados padronizados do Sistema de Avaliação da Educação Básica (Saeb) de português e matemática (indicador de aprendizado) multiplicados pela taxa de aprovação do Censo Escolar (indicador de fluxo).

⁷ Nota Média Padronizada.

⁸ Os reflexos da Pandemia de Covid-19 na educação básica nacional influenciaram, de forma atípica, no indicador de fluxo que compõe o Ideb, considerando a implementação, por parte das redes de ensino, de estratégias que visaram ao enfrentamento das dificuldades verificadas nas escolas, tal como a adoção de um *continuum* curricular para os anos de 2020 e 2021. Para mais detalhes, acesse a Nota Informativa do Ideb 2021: https://download.inep.gov.br/educacao_basica/portal_ideb/planilhas_para_download/2021/nota_informativa_ideb_2021.pdf

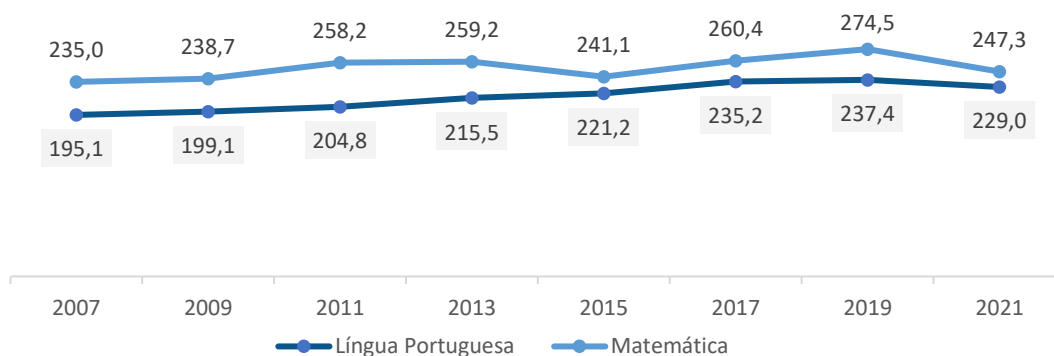
GRÁFICO 3 - Evolução do Ideb dos Anos Iniciais do Ensino Fundamental da Rede Municipal – 2007 a 2021



FONTE: INEP - SAEB

Os resultados obtidos na prova do Sistema de Avaliação da Educação Básica (Saeb) 2021 pelos alunos dos anos iniciais do ensino fundamental da Rede Municipal de Ensino de ENÉAS MARQUES foram, em Língua Portuguesa e Matemática, de **228,98** e **247,26** respectivamente. Por meio do Gráfico 4 é possível observar o desempenho da Rede nas avaliações do Saeb nas últimas aplicações:

GRÁFICO 4 - Evolução da Nota Saeb em Língua Portuguesa e Matemática (Média de Proficiência) da Rede Municipal – 2007 a 2021



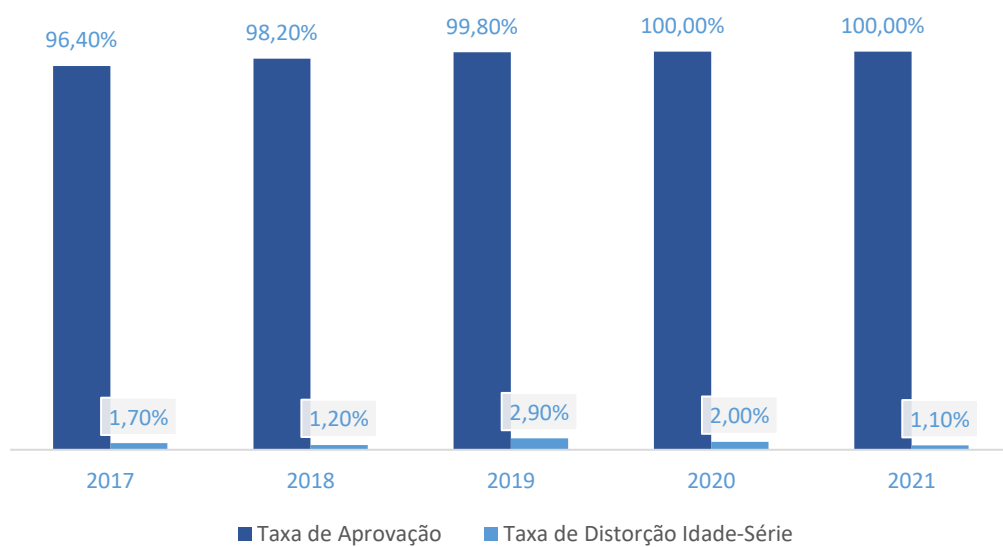
FONTE: INEP - SAEB

No ano de 2021, a Rede Municipal de Ensino de ENÉAS MARQUES alcançou uma Taxa de Aprovação⁹ dos alunos dos anos iniciais do ensino fundamental de **100,00%**, enquanto a Taxa de Distorção Idade-Série¹⁰ do mesmo grupo de alunos foi de **1,10%**.

⁹ Percentual de alunos aprovados.

¹⁰ Porcentagem dos alunos matriculados que têm idade pelo menos 2 anos maior do que a idade esperada para aquela série.

GRÁFICO 5 - Evolução da Taxa de Aprovação e da Taxa de Distorção Idade-Série da Rede Municipal de Ensino – 2017 a 2021



FONTE: INEP - CENSO DA EDUCAÇÃO

2.5. Atenção Básica em Saúde

O Município de ENÉAS MARQUES conta com **1 unidade de saúde** da Atenção Básica. De acordo com informações do Ministério da Saúde, **100,00%** da população municipal é coberta por pelo menos uma equipe de Atenção Básica em Saúde.

TABELA 8 - Taxas de Natalidade e Mortalidade – 2021

Taxa	Município	Região	Estado
Taxa Bruta de Natalidade (mil habitantes)	12,02	12,72	12,59
Taxa de Mortalidade Geral (mil habitantes)	8,30	9,92	10,75
Taxa de Mortalidade Infantil (mil nascidos vivos)	14,08	13,08	15,45
Taxa de Mortalidade em Menores de 5 anos (mil nascidos vivos)	14,08	13,95	17,07
Taxa de Mortalidade Materna (100 mil nascidos vivos)	Sem Dados	592,03	511,26

FONTE: IBGE/SESA

A tabela 9 reproduz os indicadores do Programa Previne Brasil¹¹ do Município de ENÉAS MARQUES para o quadrimestre 3/2022:

TABELA 9 - Indicadores do Previne Brasil – quadrimestre 3/2022

Indicador	Município	Região	Estado
Proporção de gestantes com pelo menos 6 (seis) consultas pré-natal realizadas	72,00	72,24	57,55
Proporção de gestantes com realização de exames para sífilis e HIV	44,00	80,57	68,67
Proporção de gestantes com atendimento odontológico realizado	52,00	76,76	60,80
Proporção de mulheres com coleta de citopatológico na APS	29,00	38,10	27,42
Proporção de crianças de 1 (um) ano de idade vacinadas na APS	83,00	86,43	79,44
Proporção de pessoas com hipertensão, com consulta e pressão arterial aferida no semestre	43,00	46,43	36,45
Proporção de pessoas com diabetes, com consulta e hemoglobina glicada solicitada no semestre	6,00	29,38	29,99

FONTE: PREVINE BRASIL

(1) Sendo a 1ª (primeira) até a 12ª (décima segunda) semana de gestação.

(2) Contra Difteria, Tétano, Coqueluche, Hepatite B, infecções causadas por *Haemophilus Influenzae* tipo b e Poliomielite inativada.

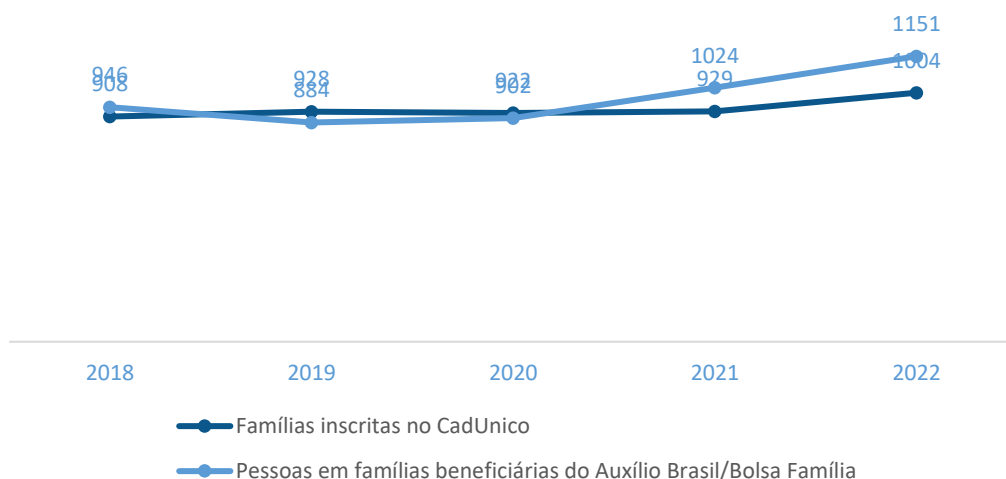
¹¹ Indicadores de desempenho utilizados para definição dos valores a serem pagos aos Municípios quanto ao componente “pagamento por desempenho”, no âmbito do Programa Previne Brasil. Para saber mais, acesse: <https://aps.saude.gov.br/gestor/financiamento>

2.6. Assistência Social

O Município de ENÉAS MARQUES dispõe atualmente de **1 Centro de Referência de Assistência Social (CRAS)**¹² localizado em seu território.

Da população estimada de **5.906** habitantes, o Município de ENÉAS MARQUES possuía, em setembro de 2022, um total de **1.151** pessoas em famílias beneficiárias do Programa Auxílio Brasil. O número de famílias inscritas no Cadastro Único para Programas Sociais do Governo Federal (CadÚnico) era de **1.004**.

GRÁFICO 6 - Evolução do Número de Famílias Inscritas no CadÚnico e de Pessoas em Famílias Beneficiárias do Programa Auxílio Brasil/Bolsa Família – 2018 a 2022



FONTE: PROGRAMA AUXÍLIO BRASIL/BOLSA FAMÍLIA

¹² O Centro de Referência de Assistência Social (CRAS) é a porta de entrada da Assistência Social. É um local público, localizado prioritariamente em áreas de maior vulnerabilidade social, onde são oferecidos os serviços de Assistência Social, com o objetivo de fortalecer a convivência com a família e com a comunidade.

3.1.1. Educação

O Município de ENÉAS MARQUES alcançou a pontuação de **6,64** na avaliação da atuação do governo municipal na área de Educação.



Pontuação obtida por questão de avaliação

1 Instrumentos de planejamento



Abarca questões relacionadas com o Plano Municipal de Educação e com os projetos políticos-pedagógicos das escolas.

9,2

2 Acesso e permanência



Abarca questões que influenciam diretamente no acesso e na permanência dos estudantes na escola.

5,3

3 Práticas Pedagógicas



Abarca questões relacionadas com práticas pedagógicas que contribuam diretamente para a melhoria da qualidade do ensino.

6,7

4 Gestão de Pessoas



Abarca questões relacionadas com a existência de profissionais da educação em quantidade suficiente e com capacitação adequada.

7,2

5 Instalações das unidades escolares



Abarca questões relacionadas à adequação das instalações dos prédios das unidades da Rede Municipal de Ensino.

6,3

6 Equipamentos das unidades escolares



Abarca questões relacionadas à adequação do mobiliário, dos equipamentos e dos materiais das unidades da Rede Municipal de Ensino.

5,4

7 Serviço de transporte escolar



Abarca questões relacionadas com o serviço de transporte escolar disponibilizado aos alunos da Rede Municipal de Ensino.

6,3

8 Serviço de alimentação escolar



Abarca questões relacionadas com o programa municipal de alimentação escolar.

6,7

Interlocutores

QUADRO 5 - Interlocutores da área de Educação

Cargo	Cadastros	Respostas
Secretário Municipal ou equivalente	1	1
Diretor de Creche	1	1
Nutricionista Técnico(a) Responsável	1	1
Coordenador Pedagógico de Creche	1	1
Diretor de Pré-Escola e Ensino Fundamental	2	2
Coordenador Pedagógico de Pré-Escola e Ensino Fundamental	2	2

3.1.2. Saúde

O Município de ENÉAS MARQUES alcançou a pontuação de **7,06** na avaliação da atuação do governo municipal na área de Saúde.



Pontuação obtida por questão de avaliação

1 Instrumentos de planejamento



Abarca questões relacionadas com o Plano Municipal de Saúde, com a Programação Anual de Saúde e com o Relatório Anual de Gestão.

7,2

2 Gestão do trabalho



Abarca questões sobre o dimensionamento da força de trabalho, a capacitação permanente e a avaliação dos profissionais.

6,2

3 Coordenação do cuidado



Abarca questões referentes à organização do fluxo de pessoas, à comunicação com os pontos da rede de atenção à saúde e à resolutividade da Atenção Básica.

2,9

4 Territorialização e vínculos



Abarca questões relacionadas ao processo de territorialização e às estratégias de atuação nos territórios.

6,9

5 Ofertas de serviços



Abarca questões relacionadas aos serviços essenciais à Atenção Básica.

9,4

6 Promoção da saúde



Abarca questões referentes à integração com a Vigilância em Saúde e às ações voltadas à promoção da saúde e à prevenção de doenças.

9,7

7 Assistência farmacêutica



Abarca questões relacionadas ao cuidado farmacêutico e à seleção, programação, recebimento e dispensação de medicamentos.

6,4

8 Estrutura física



Abarca questões relacionadas à adequação das instalações e dos equipamentos das unidades básicas de saúde.

7,8

Interlocutores

QUADRO 6 - Interlocutores da área da Saúde

Cargo	Cadastros	Respostas
Secretário Municipal ou equivalente	1	1
Responsável pela Unidade Básica de Saúde (UBS)	1	1
Responsável pela dispensação	1	1

3.1.3. Assistência Social

O Município de ENÉAS MARQUES alcançou a pontuação de **4,56** na avaliação da atuação do governo municipal na área de Assistência Social.



Pontuação obtida por questão de avaliação

1 Instrumentos de planejamento



Abarca questões relacionadas com a elaboração e o monitoramento do Plano Municipal de Assistência Social.

3,9

2 Vigilância socioassistencial



Abarca questões relacionadas com a existência, a estruturação e as atividades da área de vigilância socioassistencial.

1,7

3 Diagnóstico do território e acesso



Abarca questões atinentes a ações para conhecimento do território, como busca ativa e diagnóstico socioterritorial, e divulgação dos serviços socioassistenciais.

5,3

4 Articulação territorial e intersetorial



Abarca questões sobre as instâncias e os processos de articulação dos CRAS com a rede socioassistencial e com outras políticas públicas.

7,5

5 PAIF



Abarca questões relacionadas com a prestação do Serviço de Proteção e Atendimento Integral à Família (PAIF).

9,0

6 SCFV e SPSB no Domicílio



Abarca questões relacionadas com a prestação do Serviço de Convivência e Fortalecimento de Vínculos e do Serviço de Proteção Social Básica no Domicílio.

3,4

7 Recursos físicos e humanos



Abarca questões relacionadas com a estrutura física e as equipes de referência dos CRAS.

1,1

Interlocutores

QUADRO 7 - Interlocutores da área da Assistência Social

Cargo	Cadastros	Respostas
Secretário Municipal ou equivalente	1	1
Coordenador do CRAS	1	1

3.1.4. Administração Financeira

O Município de ENÉAS MARQUES alcançou a pontuação de **3,04** na avaliação da atuação do governo municipal na área de Administração Financeira.



Pontuação obtida por questão de avaliação

1 Elaboração do planejamento orçamentário



Abarca questões relacionadas com o processo de elaboração e de divulgação dos instrumentos de planejamento orçamentário.

2,6

2 Revisão do planejamento orçamentário



Abarca questões relacionadas com o processo de revisão e monitoramento dos instrumentos de planejamento orçamentário.

0,8

3 Execução da despesa orçamentária



Abarca questões relacionadas com o empenho, a liquidação e o pagamento de despesas orçamentárias.

2,5

4 Obrigações financeiras



Abarca questões relacionadas com o reconhecimento e a transparência dos passivos patrimoniais.

3,1

5 Arrecadação tributária



Abarca questões relacionadas com a gestão de tributos municipais, com ênfase em aspectos gerais e de arrecadação de impostos.

3,5

6 Dívida ativa



Abarca questões relacionadas com o reconhecimento e a transparência da dívida ativa.

3,8

7 Sistemas de informação



Abarca questões que avaliam o atendimento a requisitos gerais, contábeis e de segurança pelo sistema de administração financeira e orçamentária.

5,0

8 Gestão de pessoas



Abarca questões relacionadas com a gestão de pessoas nos órgãos de administração tributária, controle interno e contabilidade.

3,0

Interlocutores

QUADRO 8 - Interlocutores da área de Administração Financeira

Cargo	Cadastros	Respostas
Secretário Municipal ou equivalente	1	1

3.1.5. Transparência e Relacionamento com o Cidadão

O Município de ENÉAS MARQUES alcançou a pontuação de **5,08** na avaliação da atuação do governo municipal na área de Transparência e Relacionamento com o Cidadão.



Pontuação obtida por questão de avaliação

1 Regulamentação do SIC



Abarca questões relacionadas com a regulamentação e o estabelecimento de processos de trabalho para garantir o acesso à informação ao cidadão.

3,8

2 Operacionalização do SIC



Abarca questões relacionadas com a operacionalização do Serviço de Informação ao Cidadão (SIC).

7,5

3 Disponibilização de informações



Abarca questões relacionadas com a disponibilização de informações de interesse geral ou coletivo no site oficial do município.

10,0

4 Regulamentação do canal de comunicação



Abarca questões relacionadas com a regulamentação e o estabelecimento de processos para garantir o direito à manifestação dos usuários de serviços públicos.

0,0

5 Funcionamento do canal de comunicação



Abarca questões relacionadas com a operacionalização do canal de comunicação ou ouvidoria, a fim de garantir o direito à manifestação dos usuários de serviços públicos.

4,0

6 Ações para fomento do controle social



Abarca questões relacionadas com ações de engajamento público para fomento do controle social.

5,2

Interlocutores

QUADRO 9 - Interlocutores da área de Transparência e Relacionamento com o Cidadão

Cargo	Cadastros	Respostas
Secretário Municipal ou equivalente	1	1

3.1.6. Considerações Adicionais da Atuação Governamental

A pontuação referente à avaliação da atuação governamental foi calculada a partir de formulários eletrônicos respondidos, de forma declaratória, por interlocutores agentes públicos municipais durante o período de 19/08/2022 a 27/09/2022, consoante metodologia prevista nas Notas Técnicas n.º 15/2022 e n.º 17/2022 da Coordenadoria-Geral de Fiscalização deste Tribunal de Contas.

Importante ressaltar que esta avaliação decorre da missão do TCE-PR de “*Atuar no controle de recursos públicos, contribuindo para o aprimoramento da administração e das políticas públicas*”, **todavia, tais pontuações, nesse momento, não impactam na análise das contas ora efetuada**, servindo como um guia para possibilitar a verificação de oportunidades de melhoria por parte da municipalidade, bem como para criação de uma série histórica a fim de analisar a evolução do Município em tais áreas.

Ademais, resta ressaltar o posicionamento do Ministério Público de Contas (Parecer n.º 585/23 - 4PC, peça 12), que orientou dedicação específica às ações governamentais direcionadas às áreas que apresentam pontuação deficitária, neste caso **ASSISTÊNCIA SOCIAL E ADMINISTRAÇÃO FINANCEIRA**.

No tocante às considerações efetuadas pelo Ministério Público de Contas no Parecer n.º 2/24 - 4PC (peça 22), a fim de que sejam expedidas orientações aos vereadores e recomendações ao município, ressalto que a nova sistemática referente ao Parecer Prévio das contas referentes aos exercícios financeiros a partir de 2022 veda a expedição de recomendações no Parecer Prévio, consoante art. 217-A, §1º-A¹³ do Regimento Interno do TCE-PR.

Nesse mesmo sentido no Acórdão n.º 269/22 - Tribunal Pleno (que aprovou as alterações no Regimento Interno instituindo a nova sistemática referente ao Parecer Prévio) restou consignado que: “*Retomando o Parecer Prévio sua natureza genuinamente opinativa e tendo por destinatário principal o Poder Legislativo, pode configurar-se como imprópria e até mesmo prejudicial ao princípio da eficiência a indicação de medidas a serem adotadas pelo gestor, na medida em que o julgamento pelo Parlamento prescinde dessas indicações e, conforme apontado na exposição de motivos acima transcrita, na nova sistemática de avaliação das políticas públicas acabarão por serem assinalados, necessariamente, os pontos que deverão ser objeto de melhorias e correções, independentemente de uma indicação específica pelo Relator*”¹⁴.

Assim, inobstante a pertinência dos apontamentos, deixo de acolher no voto a recomendação e as orientações sugeridas pelo Órgão Ministerial.

¹³ Art. 217. (...)

§ 1º-A. O Parecer Prévio das contas dos Prefeitos não conterà indicações de sanção, recomendação ou determinação, nem será objeto de execução ou monitoramento nos mesmos autos, ressalvada a possibilidade do seu tratamento em processo apartado, conforme previsto no § 2º do art. 217. (Incluído pela Resolução n.º 95/2022)

¹⁴ Projeto de Resolução n.º 573965/21, Acórdão n.º 269/22 – Tribunal Pleno, Relator Cons. Ivens Zschoerper Linhares.

Ademais, importa mencionar que a Coordenadoria de Gestão Municipal se manifestou pela regularidade das contas.

3.2. Análise da Execução Orçamentária e Financeira

Este item se destina à análise da conformidade da execução orçamentária e financeira dos recursos municipais durante o ano de 2022, de acordo com o escopo estabelecido no Anexo da **Instrução Normativa n.º 172/2022**.

O que foi analisado?

O escopo de análise da conformidade da execução orçamentária e financeira dos recursos englobou os seguintes itens:



Parecer do Controle Interno

Verificar a existência de declaração do gestor que ateste conhecimento do parecer do Controle Interno sobre as contas



Aplicação de Recursos na Educação Básica

Avaliar o cumprimento da aplicação mínima de recursos em manutenção e desenvolvimento do ensino e a adequação da utilização dos recursos do Fundeb



Aplicação de Recursos na Saúde

Avaliar o cumprimento da aplicação mínima de recursos em ações e serviços públicos de saúde



Gestão Fiscal

Avaliar o equilíbrio financeiro do Município e o atendimento aos limites estabelecidos para as despesas com pessoal e para a dívida consolidada

Os demonstrativos detalhados relativos às questões abordadas nos itens 3.2.2, 3.2.3 e 3.2.4 podem ser acessados por meio do QR Code ao lado ou do link abaixo:

https://servicos.tce.pr.gov.br/TCEPR/Municipal/SIMAM/Paginas/Rel_LRF.aspx?relTipo=1



3.2.1. Parecer do Controle Interno

A fiscalização do Município é exercida pelo Poder Legislativo Municipal, mediante controle externo, e pelos sistemas de **controle interno do Poder Executivo Municipal**, na forma da lei, nos termos do *caput* do artigo 18 da Constituição do Estado do Paraná.

O Sistema de Controle Interno do Município de ENÉAS MARQUES contou com o seguinte responsável durante o ano de 2022:

QUADRO 10 - Responsável pelo Sistema de Controle Interno - 2022

Nome	Início	Final
ANDREIA REGINA HILMANN	01/01/21	31/12/24

FONTE: TCE-PR1

O objetivo deste item de análise é avaliar o cumprimento do artigo 7º da Lei Complementar Estadual n.º 113, de 15 de dezembro de 2005, que exige que o prefeito municipal ateste, por meio de pronunciamento expresso e indelegável, conhecimento sobre as conclusões contidas no Relatório Anual de Controle Interno, elaborado pelo Controlador Geral do Município ou cargo equivalente.

Verifica-se que **a declaração do prefeito municipal manifestando ciência sobre as conclusões contidas no Relatório Anual do Controle Interno está presente no rol de documentos encaminhados pelo MUNICÍPIO DE ENÉAS MARQUES.**

3.2.2. Aplicação de Recursos na Educação Básica

3.2.2.1. Aplicação Mínima em Manutenção e Desenvolvimento do Ensino

O objetivo deste item é examinar o cumprimento do disposto no *caput* do artigo 212 da Constituição Federal, que determina que os Municípios apliquem, anualmente, no mínimo **25%** da receita de impostos, inclusive transferências, na Manutenção e no Desenvolvimento do Ensino (MDE).

TABELA 10 - Cálculo da aplicação da receita de impostos em Manutenção e Desenvolvimento do Ensino - 2022

Especificação	Valor (R\$)
1. Receita de impostos líquida e transferências constitucionais e legais	33.951.207,26
2. Despesas com MDE para fins de apuração do limite mínimo (2.1 + 2.2)	6.970.844,07
2.1. Custeadas com FUNDEB - impostos e transferências de impostos	3.745.845,89
2.2. Custeadas com receita de impostos (exceto FUNDEB)	3.224.998,18
3. Total das deduções consideradas para fins de limite constitucional	-2.175.558,76
4. Total das despesas para fins de limite (2 - 3)	9.146.402,83
Percentual de aplicação em MDE sobre a receita de impostos líquida e transferências constitucionais e legais (4 ÷ 1)	26,94%

Constata-se que o MUNICÍPIO DE ENÉAS MARQUES aplicou o montante de **R\$ 9.146.402,83** em gastos com Manutenção e Desenvolvimento do Ensino, o que corresponde a **26,94%** da receita proveniente de impostos e transferências, **tendo sido superado o percentual mínimo de 25% exigido pela norma constitucional.**

3.2.2.2. Aplicação dos Recursos do Fundeb

O objetivo deste item é examinar o cumprimento do disposto no artigo 212-A, inciso XI e §3º, da Constituição Federal e no artigo 25, § 3º, da Lei Federal n.º 14.133, de 25 de dezembro de 2020, que estabelecem aos Municípios a obrigatoriedade de aplicação de, no mínimo: **70%** dos recursos do Fundeb no pagamento da remuneração dos profissionais da educação básica em efetivo exercício (**item 2.1, Tabela 11**), **90%** dos recursos do Fundeb no exercício financeiro em que foram transferidos (**item 3.1, Tabela 11**), **15%** dos recursos repassados pela União na forma de complementação Valor Anual Total por Aluno (VAAT) em despesas de capital (**item 4.1, Tabela 11**) e **50%** dos recursos da complementação VAAT na educação infantil (**item 5.1, Tabela 11**).

TABELA 11 - Cálculo da aplicação mínima de recursos do Fundeb – 2022

Especificação	Valor (R\$)
---------------	-------------

1. Receitas totais transferidas pelo Fundeb (1.1 + 1.2 + 1.3)	3.864.712,88
1.1. Receitas de transferências do Fundeb - Impostos e Transferências de Impostos	3.864.712,88
1.2. Receitas de transferências do Fundeb - Complementação da União – VAAT (1)	0,00
1.3. Receitas de transferências do Fundeb - Complementação da União – VAAF (2)	0,00
2. Valor transferido que foi aplicado na Remuneração dos Profissionais da Educação Básica	3.161.071,28
2.1. Percentual de recursos transferidos pelo Fundeb que foram aplicados na Remuneração dos Profissionais da Educação Básica (2 ÷ 1)	81,79
3. Valor transferido que não foi utilizado no exercício	118.866,99
3.1. Percentual de recursos transferidos pelo Fundeb que não foram utilizados no exercício (3 ÷ 1)	3,08
4. Valor relativo à complementação VAAT que foi aplicado em despesas de capital	0,00
4.1. Percentual de recursos relativo à complementação VAAT que foi aplicado em despesas de capital (4 ÷ 1.2)	0,00
5. Valor relativo à complementação VAAT que foi aplicado na educação infantil	0,00
5.1. Percentual de recursos relativo à complementação VAAT que foi aplicado na educação infantil (5 ÷ 1.2)	0,00

FONTE: TCE-PR1

(1) Valor Anual Total por Aluno

(2) Valor Anual por Aluno

No exercício em análise, apurou-se que o governo municipal:

- **Cumpriu** o percentual mínimo da aplicação de recursos do Fundeb na remuneração dos profissionais do magistério (Tabela 11, linha 2.1);
- **Cumpriu** o percentual mínimo de utilização dos recursos do Fundeb no exercício de sua arrecadação (Tabela 11, linha 3.1);
- **Cumpriu** a aplicação mínima dos recursos transferidos a título de complementação VAAT em despesas de capital (Tabela 11, linha 4.1) e
- **Cumpriu** a aplicação mínima dos recursos transferidos a título de complementação VAAT na educação infantil (Tabela 11, linha 5.1).

3.2.3. Aplicação de Recursos em Ações e Serviços Públicos de Saúde

O objetivo deste item é examinar o cumprimento do disposto no artigo 198, § 2º, inciso III, da Constituição Federal c/c o artigo 7º, *caput*, da Lei Complementar Federal n.º 141, de 13 de janeiro de 2012, que determinam que os Municípios apliquem, anualmente, no mínimo **15%** da receita de impostos, inclusive transferências, em Ações e Serviços Públicos de Saúde (ASPS).

TABELA 12 - Cálculo de aplicação da receita de impostos em Ações e Serviços Públicos de Saúde - 2022

Especificação	Valor
Total das receitas resultantes de impostos (1) e transferências constitucionais e legais (2)	32.511.080,48
2. Despesas com ASPS (2.1 + 2.2 + 2.3 + 2.4 + 2.5 + 2.6 + 2.7)	7.705.378,90
2.1 Atenção Básica	6.952.734,06
2.2. Assistência hospitalar e ambulatorial	370.223,02
2.3. Suporte profilático e terapêutico	339.806,00
2.4. Vigilância sanitária	27.758,37
2.5. Vigilância epidemiológica	14.857,45
2.6. Alimentação e nutrição	0,00
2.7. Outras subfunções (3)	0,00
3. Total das deduções consideradas para fins de limite constitucional (3.1 + 3.2 + 3.3)	0,00
3.1. Restos a Pagar Não Processados Inscritos Indevidamente no Exercício sem Disponibilidade Financeira	0,00
3.2. Despesas Custeadas com Recursos Vinculados à Parcela do Percentual Mínimo que não foi Aplicada em ASPS em Exercícios Anteriores	0,00
3.3. Despesas Custeadas com Disponibilidade de Caixa Vinculada aos Restos a Pagar Cancelados	0,00
4. Total das despesas com ASPS para fins de apuração do limite mínimo (2 - 3)	7.705.378,90
5. Percentual de aplicação em ASPS sobre a receita de impostos líquida e transferências constitucionais e legais (4 ÷ 1)	23,70%

FONTE: TCE-PR1

(1) IPTU, ITBI, ISS, IRPF retido na fonte, com seus respectivos juros, multas, dívida ativa e outros encargos.

(2) Cota-Parte: FPM, ITR, IPVA, ICMS, IPI-Exportação, e Compensações financeiras provenientes dos impostos e transferências constitucionais.

(3) Planejamento e Orçamento; Administração Geral e Financeira; Controle Interno; Normatização e Fiscalização; Tecnologia da Informação; Formação de Recursos Humanos; e Proteção e Benefícios ao Trabalhador.

Infere-se que o MUNICÍPIO DE ENÉAS MARQUES aplicou o montante de **R\$ 7.705.378,90** em ações e serviços públicos de saúde, o que corresponde a **23,70%** da receita proveniente de impostos e transferências, ultrapassando o percentual mínimo de 15% exigido pela norma constitucional.

3.2.4. Gestão Fiscal

3.2.4.1. Resultado Orçamentário e Financeiro

O objetivo deste item é avaliar o **equilíbrio fiscal do Município**, conforme previsto no artigo 1º, § 1º, da Lei Complementar Federal n.º 101, de 4 de maio de 2000 (Lei de Responsabilidade Fiscal - LRF), e no artigo 48, alínea b, da Lei Federal n.º 4.320, de 17 de março de 1964, por meio da **análise do resultado orçamentário¹⁵ e do resultado financeiro¹⁶ de fontes não vinculadas a programas, convênios, operações de crédito e ao Regime Próprio de Previdência Social¹⁷**.

TABELA 13 - Resultado orçamentário/financeiro de fontes não vinculadas a programas, convênios, operações de crédito e ao RPPS – 2019 a 2022

Especificação	Exercício 2019	%	Exercício 2020	%	Exercício 2021	%	Exercício 2022	%
1 - Receitas Correntes	21.647.361,10	99,98	22.510.165,48	100,00	27.582.633,54	100,00	33.796.106,16	100,00
4 - Despesas Correntes	20.927.543,28	96,65	20.706.192,62	91,99	23.445.958,32	85,00	31.720.337,82	93,86
5 - Despesas de Capital	278.098,09	1,28	199.384,41	0,89	819.631,82	2,97	2.661.450,16	7,88
6 - Soma da Despesa (4+5)	21.205.641,37	97,94	20.905.577,03	92,87	24.265.590,14	87,97	34.381.787,98	101,73
7 - RESULTADO ORÇAMENTÁRIO DO EXERCÍCIO (3-6)	446.719,73	2,06	1.604.588,45	7,13	3.317.043,40	12,03	-585.681,82	-1,73
8 - Interferências Financeiras	-872.173,97	-4,03	-950.288,50	-4,22	-955.770,54	-3,47	-1.026.172,51	-3,04
9 - RESULTADO DA EXECUÇÃO ORÇAMENTÁRIA DO EXERCÍCIO (7+8)	-425.454,24	-1,96	654.299,95	2,91	2.361.272,86	8,56	-1.611.854,33	-4,77
10 - Cancelamento de Restos a Pagar	1.748,02	0,01	20.478,36	0,09	1.083,98	0,00	41.956,59	0,12
11 - Inscrição/Baixa de Realizável por Cisão, Fusão ou Extinção	0,00	0,00	0,00	0,00	0,00	0,00	0,00	0,00
12 - Despesas Não Empenhadas	0,00	0,00	0,00	0,00	0,00	0,00	0,00	0,00
13 - RESULTADO AJUSTADO DO EXERCÍCIO (9+10+11+12)	-423.706,22	-1,96	674.778,31	3,00	2.362.356,84	8,56	-1.569.897,74	-4,65
14 - Superávit/Déficit do Exercício Anterior	1.053.471,89	4,87	629.765,67	2,80	1.304.543,98	4,73	3.666.900,82	10,85
15 - Total do Ativo Realizável	0,00	0,00	0,00	0,00	0,00	0,00	6.573,17	0,02
16 - RESULTADO FINANCEIRO ACUMULADO DO EXERCÍCIO (13+14-15)	629.765,67	2,91	1.304.543,98	5,80	3.666.900,82	13,29	2.090.429,91	6,19

FONTE: TCE-PR1

No exercício em análise, apurou-se que o **MUNICÍPIO DE ENÉAS MARQUES alcançou resultado financeiro acumulado positivo (Tabela 13, linha 16), apesar de ter obtido resultado orçamentário negativo no exercício em análise (Tabela 13, linha 13)**. Dessa

¹⁵ Diferença entre a receita orçamentária arrecadada e a despesa orçamentária empenhada.

¹⁶ Diferença entre o ativo financeiro e o passivo financeiro apurado no balanço patrimonial.

¹⁷ Como critérios para a apuração, registra-se que o resultado não contempla os recursos referentes às emendas parlamentares e foram excluídos os valores registrados no ativo realizável.

forma, conclui-se que **o governo municipal cumpriu os artigos 1º, § 1º, da LRF e 48, alínea b, da Lei Federal n.º 4.320/64.**

3.2.4.2. Despesa com Pessoal

De acordo com o artigo 19, inciso III, da LRF, a **despesa líquida com pessoal** no âmbito do **poder executivo municipal** não poderá exceder, em cada período de apuração, **54% da Receita Corrente Líquida (RCL)**¹⁸.

Por sua vez, o artigo 23 da mesma norma exige que caso o limite da despesa com pessoal seja ultrapassado, **o percentual excedente deve ser eliminado nos dois quadrimestres seguintes, sendo pelo menos um terço no primeiro.**

Vale destacar que, conforme os artigos 65 e 66 da LRF, em caso de período de baixo crescimento do PIB, os prazos para o retorno das despesas com pessoal são duplicados e, em caso de ocorrência de calamidade pública reconhecida pela Assembleia Legislativa, os prazos ficam suspensos enquanto perdurar a situação.

A Tabela 14 demonstra o comportamento da despesa com pessoal do Município durante os anos de 2020 a 2022:

TABELA 14 - Cálculo da despesa com pessoal – 2020 a 2022

Data-base	Receita Corrente Líquida Ajustada (R\$)	Despesa total com Pessoal (R\$)	% Despendido	Situação de alerta
30/06/2020	25.122.170,70	13.062.182,28	51,99	Alerta 95%
31/12/2020	26.434.937,39	13.847.595,48	52,38	Alerta 95%
30/06/2021	28.302.325,53	13.614.745,68	48,10	Normal
31/12/2021	31.051.876,02	13.361.649,84	43,03	Normal
30/06/2022	34.453.788,09	14.838.905,02	43,07	Normal
31/12/2022	36.642.201,09	16.295.017,71	44,47	Normal

FONTE: TCE-PR1

Considerando que não havia necessidade de reduções ou retornos aos limites para as despesas com pessoal no exercício em análise, **conclui-se que o Município cumpriu o disposto nos artigos 19, inciso III, e 23 da LRF.**

¹⁸ Indicador financeiro calculado a partir da receita corrente total do ente federado, deduzidos, no caso dos municípios, a contribuição dos servidores para o custeio do seu sistema de previdência e assistência social e as receitas provenientes da compensação financeira citada no § 9º do art. 201 da Constituição Federal.

3.2.4.3. Dívida Consolidada

De acordo com o artigo 31 da LRF, se a **dívida consolidada**¹⁹ de um ente da Federação ultrapassar o limite ao final de um quadrimestre, esta deve ser reconduzida até o término dos três quadrimestres subsequentes, reduzindo o excedente em pelo menos 25% no primeiro.

Para os municípios, **o limite da dívida consolidada é de 120% de sua Receita Corrente Líquida**, conforme estabelecido na Resolução do Senado Federal n.º 40, de 20 de dezembro de 2001.

O objetivo deste item é examinar **se ocorreu a devida recondução da dívida consolidada municipal**, caso o seu limite tenha sido excedido, nos termos do artigo 31 da LRF.

A Tabela 15 demonstra o comportamento da dívida consolidada líquida do Município durante os anos de 2020 a 2022:

TABELA 15 - Dívida consolidada – 2020 a 2022

Mês e ano base	Receita Corrente Líquida (R\$)	Dívida consolidada líquida (R\$)	% da DCL sobre a RCL	Situação
31/12/2019	23.615.249,66	-1.284.872,67	-5,44	Normal
30/06/2020	25.122.170,70	-1.929.048,86	-7,68	Normal
31/12/2020	26.434.937,39	-2.692.549,36	-10,19	Normal
30/06/2021	28.302.325,53	-5.810.836,37	-20,53	Normal
31/12/2021	31.051.876,02	-6.831.254,98	-22,00	Normal
30/06/2022	34.453.788,09	-9.825.047,75	-28,52	Normal
31/12/2022	36.961.912,56	-6.733.270,61	-18,22	Normal

FONTE: TCE-PR1

Nota: caso a Dívida Consolidada Líquida apresente valor negativo, isso é devido ao fato de as disponibilidades líquidas serem superiores e suficientes para o pagamento da dívida consolidada do Município.

Considerando que não havia necessidade de reduções ou retornos aos limites para a dívida consolidada líquida no exercício em análise, **conclui-se que o Município cumpriu o disposto nos artigos 31 da LRF e 3º, inciso II, da Resolução do Senado Federal n.º 40/2001.**

¹⁹ Montante total, apurado sem duplicidade, das obrigações financeiras do ente da Federação assumidas em virtude de leis, contratos, convênios ou tratados e da realização de operações de crédito para amortização em prazo superior a doze meses.

3.2.5. Considerações Adicionais da Execução Orçamentária e Financeira

Não há considerações adicionais relacionadas à Execução Orçamentária e Financeira.

4. VOTO

Considerando os fatos expostos no item de fundamentação, VOTO, com respaldo no artigo 1º, I, da Lei Complementar Estadual n.º 113/2005 e em observância ao artigo 217-A, *caput*, do Regimento Interno, no sentido de:

- a. Emitir Parecer Prévio pela **REGULARIDADE** das contas do **senhor EDSON LUPATINI**, na qualidade de prefeito do **MUNICÍPIO DE ENÉAS MARQUES**, relativas ao exercício de **2022**.

Após o trânsito em julgado da deliberação, encaminhem-se os autos à Coordenadoria de Monitoramento e Execuções para as anotações e providências pertinentes, em seguida para o Gabinete da Presidência para o devido encaminhamento ao Poder Legislativo Municipal, nos termos do art. 217-A, § 6º do Regimento Interno desta Corte de Contas e, por fim, à Diretoria de Protocolo para encerramento.

5. DELIBERAÇÃO

Decidem os membros da Segunda Câmara do TRIBUNAL DE CONTAS DO ESTADO DO PARANÁ, nos termos do voto do Relator, Conselheiro FABIO DE SOUZA CAMARGO, por unanimidade:

- a. Emitir Parecer Prévio pela **REGULARIDADE** das contas do **senhor EDSON LUPATINI**, na qualidade de prefeito do **MUNICÍPIO DE ENÉAS MARQUES**, relativas ao exercício de **2022**.

Após o trânsito em julgado da deliberação, encaminhem-se os autos à Coordenadoria de Monitoramento e Execuções para as anotações e providências pertinentes, em seguida para o Gabinete da Presidência para o devido encaminhamento ao Poder Legislativo Municipal, nos termos do art. 217-A, §6º do Regimento Interno desta Corte de Contas e, por fim, à Diretoria de Protocolo para encerramento.

Votaram, nos termos acima, os Conselheiros IVAN LELIS BONILHA, FABIO DE SOUZA CAMARGO e AUGUSTINHO ZUCCHI.

Presente a Procuradora do Ministério Público junto ao Tribunal de Contas ELIZA ANA ZENEDIN KONDO LANGNER.

Plenário Virtual, 22 de Fevereiro de 2024 – Sessão Virtual n.º 02.

FABIO DE SOUZA CAMARGO

Conselheiro Relator

IVAN LELIS BONILHA

Presidente

MUNICÍPIO DE PALOTINA
Processo n.º 177500/23

PRESTAÇÃO DE CONTAS ANUAL

2022

PARECER PRÉVIO Nº 68/24

Sumário

1. Introdução	4
1.1. Conteúdo do Parecer	4
1.2. Trâmite do Processo	4
2. O Município – Dados e Indicadores	6
2.1. Produto Interno Bruto	6
2.2. Administração Municipal	7
2.3. Finanças.....	8
2.4. Educação Básica.....	10
2.5. Atenção Básica em Saúde	13
2.6. Assistência Social.....	14
3. Fundamentação	15
3.1. Avaliação da Atuação Governamental	15
3.1.1. Educação	16
3.1.2. Saúde	17
3.1.3. Assistência Social.....	18
3.1.4. Administração Financeira	19
3.1.5. Transparência e Relacionamento com o Cidadão	20
3.1.6. Previdência Social.....	21
3.1.7. Considerações Adicionais da Atuação Governamental	22
3.2. Análise da Execução Orçamentária e Financeira.....	23
3.2.1. Parecer do Controle Interno.....	24
3.2.2. Aplicação de Recursos na Educação Básica.....	25
3.2.2.1. Aplicação Mínima em Manutenção e Desenvolvimento do Ensino	25
3.2.2.2. Aplicação dos Recursos do Fundeb.....	25
3.2.3. Aplicação de Recursos em Ações e Serviços Públicos de Saúde.....	27
3.2.4. Gestão Fiscal.....	28
3.2.4.1. Resultado Orçamentário e Financeiro.....	28
3.2.4.2. Despesa com Pessoal	29
3.2.4.3. Dívida Consolidada	30
3.2.5. Gestão do Regime Próprio de Previdência Social.....	31
3.2.5.1. Plano de Equacionamento do Déficit Atuarial.....	31
3.2.5.2. Aportes para Amortização do Déficit Atuarial.....	31

3.2.6. Considerações Adicionais da Execução Orçamentária e Financeira	32
4. VOTO	33
5. DELIBERAÇÃO	334

1. Introdução

O Tribunal de Contas do Estado do Paraná (TCE-PR) submete à Câmara Municipal de PALOTINA o resultado da apreciação das contas do ano de 2022 do Prefeito do **Município de PALOTINA** relacionado no Quadro 1:

QUADRO 1 – Prefeito no ano de 2022

Prefeito	Data início	Data fim
LUIZ ERNESTO DE GIACOMETTI	01/01/21	31/12/24

FONTE: TCE-PR¹

1.1. Conteúdo do Parecer

Além desta introdução, este Parecer Prévio apresenta o seguinte conteúdo:

2 O Município de PALOTINA – Dados e Indicadores

Exibe informações relativas aos principais indicadores demográficos, econômicos, sociais e de serviços públicos do Município, com a finalidade de contextualizá-lo frente ao resultado deste Parecer.

3 Fundamentação

3.1 Avaliação da Atuação Governamental

Reproduz o resultado da avaliação da atuação governamental nas áreas da Educação, Saúde, Assistência Social, Administração Financeira, Transparência e Relacionamento com o Cidadão e Previdência Social.

3.2 Análise da Execução Orçamentária e Financeira

Comporta a análise sobre os aspectos orçamentários e financeiros do Município, de acordo com o escopo estabelecido no Anexo da Instrução Normativa n.º 172/2022.

4 Voto

Expõe a proposta de voto elaborada pelo Conselheiro relator do processo acerca do mérito das contas apreciadas.

5 Deliberação

Compreende a decisão colegiada e os respectivos encaminhamentos deliberados, com fundamento no conteúdo do item 3.

1.2. Trâmite do Processo

Em observância ao disposto no artigo n.º 18 da Instrução Normativa n.º 172/2022, de 11 de julho de 2022, a **Coordenadoria de Gestão Municipal (CGM)** procedeu ao exame deste

¹ Os dados constantes neste Parecer Prévio que trazem como fonte o TCE-PR foram obtidos junto aos sistemas desta Corte, cujo preenchimento das informações é obrigação do jurisdicionado, em atendimento às normativas desta Casa, sendo, portanto, de responsabilidade exclusiva da entidade declarante.

processo por meio da **Instrução n.º 3926/23 - CGM (peça 9)**, cujo conteúdo englobou a descrição da conjuntura social, econômica e política do município, a avaliação da atuação governamental e a análise da execução orçamentária e financeira dos recursos municipais.

A **CGM** se pronunciou conclusivamente, posicionando-se pela emissão de parecer prévio pela **regularidade das contas**.

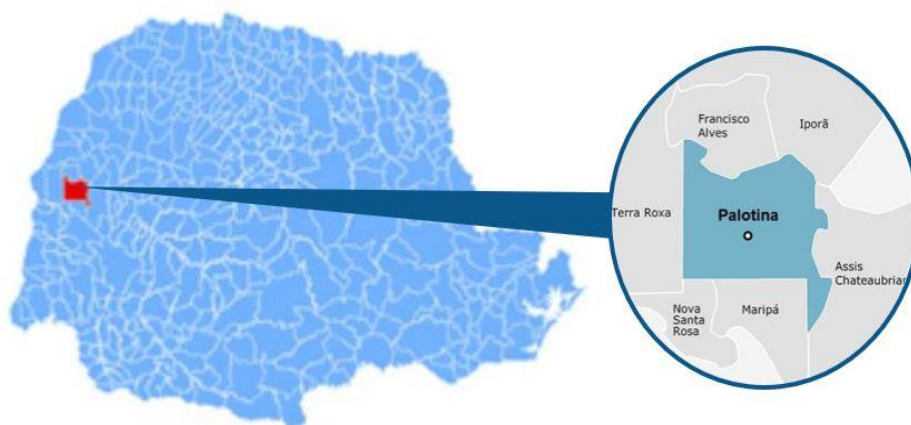
Pelo **Despacho n.º 1304/23 - GCFSC (peça 10)**, restou assegurado o direito de exercício ao contraditório ao gestor público – que não se manifestou, conforme **Certidão de Decurso de Prazo n.º 1058/23 - DP (peça 16)**.

Por força dos artigos 68 e 353, *caput*, do Regimento Interno, o **Ministério Público de Contas**, mediante o **Parecer n.º 44/24 - 4PC (peça 19)**, manifestou-se nos autos pela emissão de parecer prévio recomendando a regularidade das contas.

Encerrada a fase instrutória e tendo havido manifestação ministerial, os autos vieram a este Gabinete para apreciação.

2. O Município – Dados e Indicadores

Com uma população estimada de **32.389 habitantes**² (59º mais populoso do Paraná), o Município de PALOTINA está situado na **Região Geográfica Imediata de Toledo**, dispõe de uma **área territorial de 652,452 km²** e figura como o 82º com maior densidade demográfica no Estado (49,63 habitantes por km²)³.



2.1. Produto Interno Bruto

Em 2020, o Produto Interno Bruto (PIB) *per capita* do Município de PALOTINA alcançou **R\$ 83.297,04**, o que o colocou como o 12º maior entre os municípios paranaenses. Na Tabela 1 é possível observar a contribuição de cada atividade econômica no PIB Municipal (Valor Adicionado Bruto - VAB):

TABELA 1 - Produto Interno Bruto e Valor Adicionado Bruto por Atividade Econômica - 2020

Produto	Município	Média Região	Média Estado
PIB per capita (R\$ 1,00)	83.297,04	48.769,66	38.885,06
Produto Interno Bruto (PIB) a preços correntes (R\$ 1.000)	2.675.584,06	1.168.895,25	1.222.883,69
PIB - Valor Adicionado Bruto (VAB) a preços básicos (R\$ 1.000)	2.374.601,14	1.061.333,09	1.068.595,12
PIB - VAB a Preços Básicos na Agropecuária (R\$ 1.000)	482.730,48	282.761,57	141.588,62
PIB - VAB a Preços Básicos na Indústria (R\$ 1.000)	649.156,64	207.425,78	278.557,42
PIB - VAB a Preços Básicos no Comércio e Serviços (R\$ 1.000)	1.070.270,74	444.040,81	505.997,63
PIB - VAB a Preços Básicos na Administração Pública (R\$ 1.000)	172.443,29	127.104,94	142.451,45

FONTE: IBGE

²IBGE(2021).

³ IPARDES(2021).

2.2. Administração Municipal

O Município de PALOTINA atualmente é governado pelo senhor LUIZ ERNESTO DE GIACOMETTI, que exerce o presente mandato desde **01/01/21**.

QUADRO 2 - Prefeitos Municipais Recentes

Prefeito	Data início	Data fim
LUIZ ERNESTO DE GIACOMETTI	01/01/21	31/12/24
JUCENIR LEANDRO STENTZLER	01/01/13	31/12/20
LUIZ ERNESTO DE GIACOMETTI	01/01/09	31/12/12

FONTE: TCE-PR1

O Quadro 3 resume a situação da apreciação e do julgamento das contas dos prefeitos do Município de PALOTINA nos últimos 5 anos:

QUADRO 3 - Situação das Contas de Governo

Ano	Processo	Prefeito	Parecer TCE	Enviado Câmara	Status Câmara	Data julgamento Câmara
2022	177500/23	LUIZ ERNESTO DE GIACOMETTI	-	Não	-	-
2021	176853/22	LUIZ ERNESTO DE GIACOMETTI	Parecer prévio pela regularidade	Sim	Regular	24/10/23
2021	176853/22	LUIZ ERNESTO DE GIACOMETTI	Parecer prévio pela regularidade	Sim	Regular	24/10/23
2020	159211/21	JUCENIR LEANDRO STENTZLER	Parecer prévio pela regularidade	Sim	Não informado	-
2019	204213/20	JUCENIR LEANDRO STENTZLER	Parecer prévio pela regularidade	Sim	Regular	14/12/20

FONTE: TCE-PR1

A Tabela 2 ilustra os resultados obtidos pelo Município no Índice da Transparência Pública (ITP)⁴ e no Índice Iparades de Desempenho Municipal (IPDM)⁵:

⁴ <https://www1.tce.pr.gov.br/conteudo/itp-indice-de-transparencia-da-administracao-publica/317844/area/250>

⁵ <https://www.ipardes.pr.gov.br/Pagina/Indice-Ipardes-de-Desempenho-Municipal>

TABELA 2 - Indicadores ITP e IPDM

Índice	Ano	Valor	Posição Estado
Índice de Transparência da Administração Pública (ITP)	2022	96,61	59º
Índice Ipartes de Desempenho Municipal (IPDM)	2020	0,85	3º
Índice Ipartes de Desempenho Municipal (IPDM) – Educação	2020	0,95	36º
Índice Ipartes de Desempenho Municipal (IPDM) – Saúde	2020	0,90	122º
Índice Ipartes de Desempenho Municipal (IPDM) – Renda, emprego e produção	2020	0,71	3º

FONTE: TCE-PR1e Ipartes

2.3. Finanças

Neste tópico são apresentadas informações sobre planejamento e execução orçamentária e financeira dos recursos municipais.

Planejamento Governamental

QUADRO 4 - Instrumentos de Planejamento Orçamentário

Instrumento	Normativa	Link
Plano Plurianual (PPA)	Lei 6.294/2023	http://extranet.palotina.pr.gov.br:8089/portaltransparencia/orcamento
Lei de Diretrizes Orçamentárias (LDO)	Lei 6.295/2023	http://extranet.palotina.pr.gov.br:8089/portaltransparencia/orcamento
Lei Orçamentária Anual (LOA)	Lei 6.279/2022	http://extranet.palotina.pr.gov.br:8089/portaltransparencia/orcamento

FONTE: TCE-PR1

Nota: Os links relativos ao Plano Plurianual, à Lei de Diretrizes Orçamentárias e à Lei Orçamentária Anual foram encaminhados pelo município no âmbito do processo de coleta de informações na forma do artigo 5º, inciso II, da Instrução Normativa n.º 172/2022, de modo que a veracidade e a integridade das informações são de responsabilidade exclusiva do ente municipal.

TABELA 3 - Visão Geral da Previsão e da Execução da Receita e da Despesa Orçamentária – 2022

	Previsão inicial	Previsão atualizada	Execução
Receita (R\$)	184.375.000,00	214.027.407,20	232.109.354,29
Despesa (R\$)	183.461.700,00	261.763.266,46	211.899.660,61

FONTE: TCE-PR1

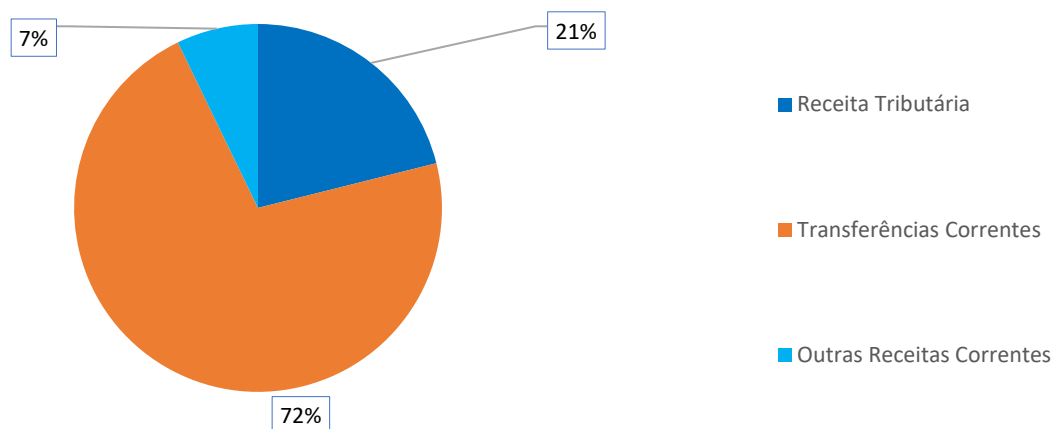
NOTA: Foram consideradas as receitas arrecadadas e as despesas empenhadas.

Composição da Receita Municipal Corrente

No ano de 2022, o Município de PALOTINA arrecadou uma receita orçamentária corrente de **R\$ 212.697.107,31**, sendo **R\$ 152.564.725,16 (71,73%)** provenientes de fontes externas.

O Gráfico 1 ilustra a proporção da receita tributária municipal e das transferências correntes recebidas frente ao total de receitas correntes do Município no ano de 2022:

GRÁFICO 1 - Proporção da receita tributária municipal e das transferências correntes recebidas frente ao total de receitas correntes do Município – 2022



FONTE: TCE-PR1

As tabelas 4 e 5 permitem observar os principais componentes da receita tributária e das transferências correntes municipais, respectivamente, no ano de 2022:

TABELA 4 - Composição da Receita Tributária Líquida – 2022

Descrição	Valor (R\$)	%
Imposto de Renda Retido na Fonte (IRRF)	7.577.291,46	19,43
Imposto sobre a Propriedade Predial e Territorial Urbana (IPTU)	12.541.958,66	32,16
Imposto sobre Transmissão de Bens Imóveis (ITBI)	4.504.985,77	11,55
Imposto sobre Serviços de Qualquer Natureza (ISS)	14.373.292,48	36,86
Total	38.997.528,37	100,00

FONTE: TCE-PR1

TABELA 5 - Composição da Receita de Transferências Correntes Líquida – 2022

Descrição	Valor (R\$)	%
Cota-Parte FPM	43.008.467,40	24,14
Transferências SUS	7.759.533,11	4,36
Transferências FNDE	2.194.903,24	1,23
Cota-parte do ICMS	75.886.404,68	42,60
Cota-parte do IPVA	10.792.722,98	6,06
Transferências Estaduais para Saúde	8.628.003,15	4,84
Transferências do Fundeb	23.421.285,20	13,15
Outras Transferências	6.447.869,12	3,62
Total	178.139.188,88	100,00

FONTE: TCE-PR1

Visão Geral das Despesas por Função e Grupo de Natureza da Despesa

A Tabela 6 ilustra, de forma resumida, o valor gasto no ano de 2022 pelo Município de PALOTINA nas funções de administração, educação, saúde, assistência social e demais funções, detalhando os montantes por grupo de natureza da despesa:

TABELA 6 - Despesas Municipais por Função e Grupo de Natureza da Despesa – 2022

Função / Grupo de Natureza da Despesa	Pessoal e encargos (R\$)	Investimentos (R\$)	Outras despesas correntes (R\$)	Demais despesas (R\$)	Total (R\$)	%
Administração	8.438.095,02	277.216,36	18.931.410,10	0,00	27.646.721,48	13,48
Educação	26.577.519,98	6.284.750,21	17.403.322,24	0,00	50.265.592,43	24,51
Saúde	29.423.037,70	3.815.281,51	29.648.991,36	0,00	62.887.310,57	30,66
Assistência Social	4.021.374,92	803.281,88	2.798.131,81	0,00	7.622.788,61	3,72
Demais Funções	6.833.869,03	23.349.585,94	24.763.305,95	1.716.179,07	56.662.939,99	27,63
Total	75.293.896,65	34.530.115,90	93.545.161,46	1.716.179,07	205.085.353,08	100,00

FONTE: TCE-PR1

Sobre as Demonstrações Contábeis

Para consultar as demonstrações contábeis do Município de PALOTINA (balanços orçamentário, financeiro e patrimonial e a demonstração das variações patrimoniais) escaneie o QR code ao lado ou acesse o link abaixo:

https://servicos.tce.pr.gov.br/TCEPR/Municipal/SIMAM/Paginas/Rel_LRF.aspx?relTipo=2



2.4. Educação Básica

De acordo com o Censo da Educação de 2022, a Rede Municipal de Ensino de PALOTINA dispõe atualmente de **15 unidades educacionais** que ofertam educação infantil e/ou anos iniciais do ensino fundamental, totalizando **3.773 matrículas**:

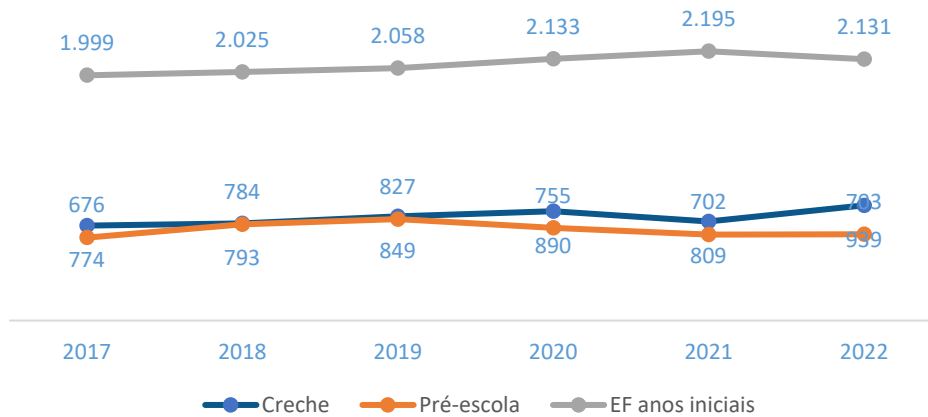
TABELA 7 - Unidades Educacionais e Matrículas da Rede Municipal de Ensino - 2022

Unidades/Matrículas	Creche	Pré-escola	EF Anos Iniciais
Unidades	6	13	10
Matrículas	939	703	2.131

FONTE: INEP - CENSO DA EDUCAÇÃO

O Gráfico 2 demonstra a evolução do número de matrículas nos estabelecimentos da rede municipal de ensino:

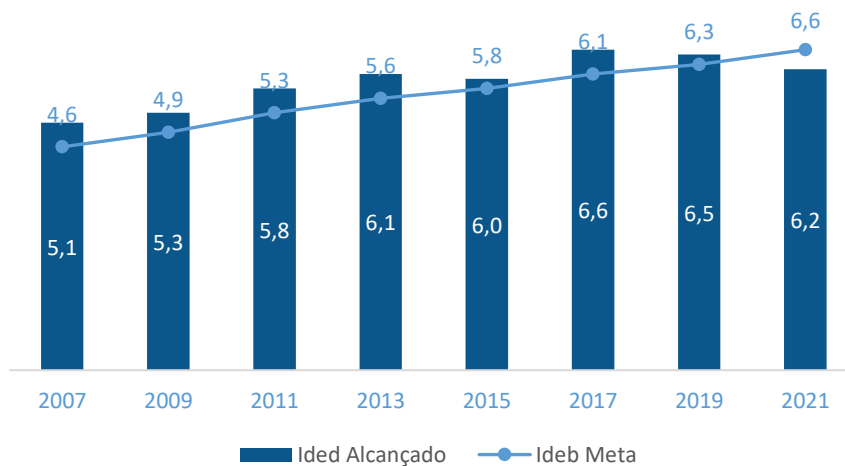
GRÁFICO 2 - Evolução no Número de Matrículas da Rede Municipal por Etapa da Ensino – 2017 a 2021



FONTE: INEP

O Índice de Desenvolvimento da Educação Básica (Ideb)⁶ para os anos iniciais do ensino fundamental da Rede Municipal de Ensino de PALOTINA no ano de 2021 foi de **6,20**, enquanto a meta projetada era **6,60**. O resultado foi composto por indicador de aprendizado de **6,52**⁷ e de fluxo de **0,96**⁸. O Gráfico 3 demonstra a evolução do Ideb ao longo dos últimos anos:

GRÁFICO 3 - Evolução do Ideb dos Anos Iniciais do Ensino Fundamental da Rede Municipal – 2007 a 2021



FONTE: INEP - SAEB

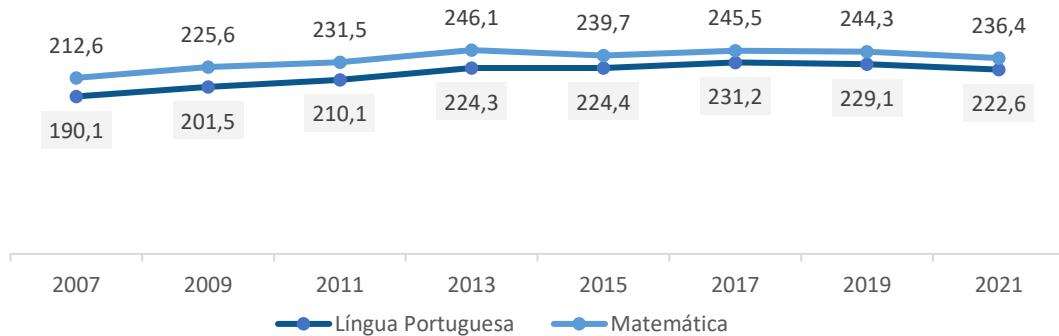
⁶ O Ideb é calculado como a média dos resultados padronizados do Sistema de Avaliação da Educação Básica (Saeb) de português e matemática (indicador de aprendizado) multiplicados pela taxa de aprovação do Censo Escolar (indicador de fluxo).

⁷ Nota Média Padronizada.

⁸ Os reflexos da Pandemia de Covid-19 na educação básica nacional influenciaram, de forma atípica, no indicador de fluxo que compõe o Ideb, considerando a implementação, por parte das redes de ensino, de estratégias que visaram ao enfrentamento das dificuldades verificadas nas escolas, tal como a adoção de um *continuum* curricular para os anos de 2020 e 2021. Para mais detalhes, acesse a Nota Informativa do Ideb 2021: https://download.inep.gov.br/educacao_basica/portal_ideb/planilhas_para_download/2021/nota_informativa_ideb_2021.pdf

Os resultados obtidos na prova do Sistema de Avaliação da Educação Básica (Saeb) 2021 pelos alunos dos anos iniciais do ensino fundamental da Rede Municipal de Ensino de PALOTINA foram, em Língua Portuguesa e Matemática, de **222,64** e **236,44** respectivamente. Por meio do Gráfico 4 é possível observar o desempenho da Rede nas avaliações do Saeb nas últimas aplicações:

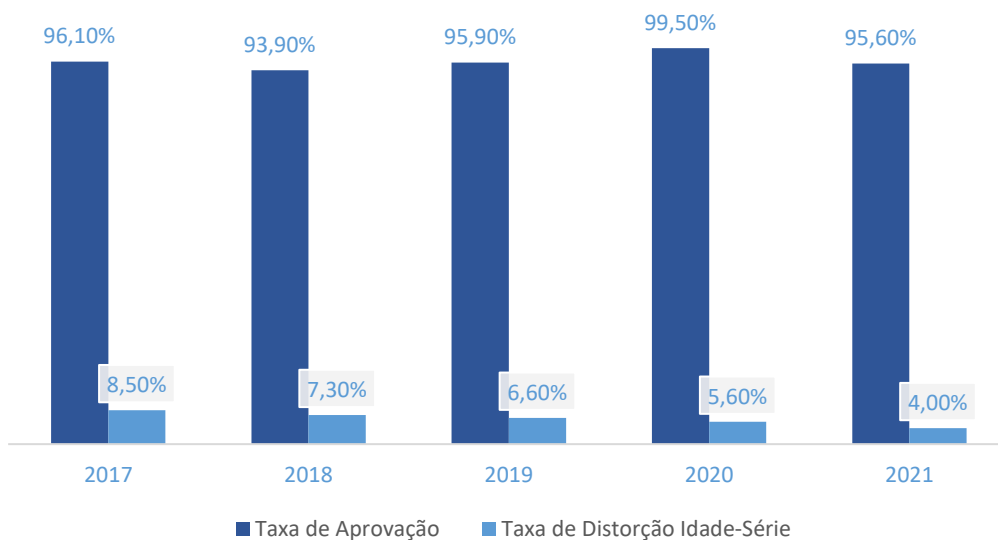
GRÁFICO 4 - Evolução da Nota Saeb em Língua Portuguesa e Matemática (Média de Proficiência) da Rede Municipal – 2007 a 2021



FONTE: INEP - SAEB

No ano de 2021, a Rede Municipal de Ensino de PALOTINA alcançou uma Taxa de Aprovação⁹ dos alunos dos anos iniciais do ensino fundamental de **95,60%**, enquanto a Taxa de Distorção Idade-Série¹⁰ do mesmo grupo de alunos foi de **4,00%**.

GRÁFICO 5 - Evolução da Taxa de Aprovação e da Taxa de Distorção Idade-Série da Rede Municipal de Ensino – 2017 a 2021



⁹ Percentual de alunos aprovados.

¹⁰ Porcentagem dos alunos matriculados que têm idade pelo menos 2 anos maior do que a idade esperada para aquela série.

FONTE: INEP - CENSO DA EDUCAÇÃO

2.5. Atenção Básica em Saúde

O Município de PALOTINA conta com **10 unidades de saúde** da Atenção Básica. De acordo com informações do Ministério da Saúde, **100,00%** da população municipal é coberta por pelo menos uma equipe de Atenção Básica em Saúde.

TABELA 8 - Taxas de Natalidade e Mortalidade – 2021

Taxa	Município	Região	Estado
Taxa Bruta de Natalidade (mil habitantes)	15,38	12,48	12,59
Taxa de Mortalidade Geral (mil habitantes)	8,43	11,69	10,75
Taxa de Mortalidade Infantil (mil nascidos vivos)	10,04	12,38	15,45
Taxa de Mortalidade em Menores de 5 anos (mil nascidos vivos)	10,04	15,04	17,07
Taxa de Mortalidade Materna (100 mil nascidos vivos)	Sem Dados	369,94	511,26

FONTE: IBGE/SESA

A tabela 9 reproduz os indicadores do Programa Previne Brasil¹¹ do Município de PALOTINA para o quadrimestre 3/2022:

TABELA 9 - Indicadores do Previne Brasil – quadrimestre 3/2022

Indicador	Município	Região	Estado
Proporção de gestantes com pelo menos 6 (seis) consultas pré-natal realizadas	54,00	44,79	57,55
Proporção de gestantes com realização de exames para sífilis e HIV	64,00	57,43	68,67
Proporção de gestantes com atendimento odontológico realizado	48,00	47,36	60,80
Proporção de mulheres com coleta de citopatológico na APS	28,00	25,86	27,42
Proporção de crianças de 1 (um) ano de idade vacinadas na APS	85,00	79,29	79,44
Proporção de pessoas com hipertensão, com consulta e pressão arterial aferida no semestre	35,00	32,79	36,45
Proporção de pessoas com diabetes, com consulta e hemoglobina glicada solicitada no semestre	25,00	20,07	29,99

FONTE: PREVINE BRASIL

(1) Sendo a 1ª (primeira) até a 12ª (décima segunda) semana de gestação.

(2) Contra Difteria, Tétano, Coqueluche, Hepatite B, infecções causadas por *Haemophilus Influenzae* tipo b e Poliomielite inativada.

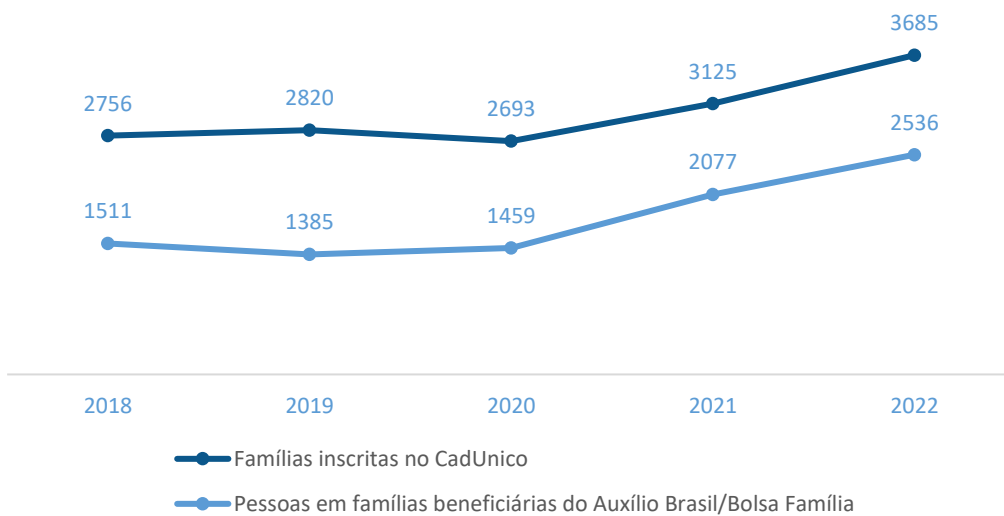
¹¹ Indicadores de desempenho utilizados para definição dos valores a serem pagos aos Municípios quanto ao componente “pagamento por desempenho”, no âmbito do Programa Previne Brasil. Para saber mais, acesse: <https://aps.saude.gov.br/gestor/financiamento>

2.6. Assistência Social

O Município de PALOTINA dispõe atualmente de **1 Centro de Referência de Assistência Social (CRAS)**¹² localizado em seu território.

Da população estimada de **32.389** habitantes, o Município de PALOTINA possuía, em setembro de 2022, um total de **2.536** pessoas em famílias beneficiárias do Programa Auxílio Brasil. O número de famílias inscritas no Cadastro Único para Programas Sociais do Governo Federal (CadÚnico) era de **3.685**.

GRÁFICO 6 - Evolução do Número de Famílias Inscritas no CadÚnico e de Pessoas em Famílias Beneficiárias do Programa Auxílio Brasil/Bolsa Família – 2018 a 2022



FONTE: PROGRAMA AUXÍLIO BRASIL/BOLSA FAMÍLIA

¹² O Centro de Referência de Assistência Social (CRAS) é a porta de entrada da Assistência Social. É um local público, localizado prioritariamente em áreas de maior vulnerabilidade social, onde são oferecidos os serviços de Assistência Social, com o objetivo de fortalecer a convivência com a família e com a comunidade.

3. Fundamentação

3.1. Avaliação da Atuação Governamental

De acordo com o artigo 217-A do Regimento Interno, o parecer prévio deverá conter a **avaliação objetiva e sistemática de políticas públicas** nos termos do escopo previsto na instrução normativa vigente. Por sua vez, o § 1º do artigo 7º da Instrução Normativa n.º 172/2022 estabeleceu que as áreas abarcadas na avaliação seriam definidas por meio de nota técnica.

Para o ano de 2022, as áreas contempladas nesta avaliação foram educação, saúde, assistência social, administração financeira, transparência e relacionamento com o cidadão e previdência social, conforme definição trazida pela Nota Técnica n.º 17/2022, de 20 de julho de 2022.

Os resultados obtidos pelo município em cada uma das áreas da avaliação da atuação governamental serão apresentados a partir da próxima página de forma agregada, a nível de questão.

Objetivos das Áreas Avaliadas

Educação



Avaliar as ações do governo que visem à melhoria da qualidade do ensino e à ampliação do acesso e da permanência escolar na educação infantil e nos anos iniciais do ensino fundamental ofertados na Rede Municipal de Ensino.

Administração Financeira



Avaliar as ações do governo que contribuam para uma condição financeira sustentável a fim de garantir a continuidade da prestação adequada de serviços públicos.

Saúde



Avaliar as ações do governo que visem à melhoria da qualidade dos serviços da Atenção Básica em Saúde, de acordo com as necessidades e demandas da população de cada território.



Transparência e Relacionamento com o Cidadão

Avaliar as ações do governo que busquem garantir a transparência e o relacionamento com o cidadão a fim de fomentar o controle social.

Assistência Social



Avaliar as ações do governo que visem à identificação e à prevenção de situações de vulnerabilidade e risco social por meio da oferta de serviços de Proteção Social Básica.



Previdência Social

Avaliar as ações do governo que contribuam para a solvência financeira e atuarial do Regime Próprio de Previdência Social.



Para consultar os resultados da avaliação, escaneie o código ao lado ou acesse: <https://app.powerbi.com/view?r=eyJrJoiZDIzNGE3YTgtYzUxYi000TIwLWExNjUtNDZiNTRjYjM0YmY3IiwidCI6ImY3MGExYjUyLWVhMGYtNDViZS1iN2VkLTImOGMxYjI0YmZkZiIsImMiOiR9>

3.1.1. Educação

O Município de PALOTINA alcançou a pontuação de **8,29** na avaliação da atuação do governo municipal na área de Educação.



Pontuação obtida por questão de avaliação

<p>1 Instrumentos de planejamento</p> <p>Abarca questões relacionadas com o Plano Municipal de Educação e com os projetos políticos-pedagógicos das escolas.</p> <p>10,0</p>	<p>2 Acesso e permanência</p> <p>Abarca questões que influenciam diretamente no acesso e na permanência dos estudantes na escola.</p> <p>6,5</p>
<p>3 Práticas Pedagógicas</p> <p>Abarca questões relacionadas com práticas pedagógicas que contribuam diretamente para a melhoria da qualidade do ensino.</p> <p>8,2</p>	<p>4 Gestão de Pessoas</p> <p>Abarca questões relacionadas com a existência de profissionais da educação em quantidade suficiente e com capacitação adequada.</p> <p>7,2</p>
<p>5 Instalações das unidades escolares</p> <p>Abarca questões relacionadas à adequação das instalações dos prédios das unidades da Rede Municipal de Ensino.</p> <p>8,0</p>	<p>6 Equipamentos das unidades escolares</p> <p>Abarca questões relacionadas à adequação do mobiliário, dos equipamentos e dos materiais das unidades da Rede Municipal de Ensino.</p> <p>8,5</p>
<p>7 Serviço de transporte escolar</p> <p>Abarca questões relacionadas com o serviço de transporte escolar disponibilizado aos alunos da Rede Municipal de Ensino.</p> <p>10,0</p>	<p>8 Serviço de alimentação escolar</p> <p>Abarca questões relacionadas com o programa municipal de alimentação escolar.</p> <p>7,9</p>

Interlocutores

QUADRO 5 - Interlocutores da área da Educação

Cargo	Cadastros	Respostas
Secretário Municipal ou equivalente	1	1
Nutricionista Técnico(a) Responsável	1	1
Coordenador Pedagógico de Creche	1	1
Coordenador Pedagógico de Pré-Escola	1	1
Diretor de Ensino Fundamental	1	1
Coordenador Pedagógico de Ensino Fundamental	6	6
Diretor de Creche e Pré-Escola	5	5

Diretor de Pré-Escola e Ensino Fundamental	8	8
Diretor de Creche, Pré-Escola e Ensino Fundamental	1	1
Coordenador Pedagógico de Creche e Pré-Escola	5	5
Coordenador Pedagógico de Pré-Escola e Ensino Fundamental	15	15

3.1.2. Saúde

O Município de PALOTINA alcançou a pontuação de **8,23** na avaliação da atuação do governo municipal na área de Saúde.



Pontuação obtida por questão de avaliação

1 Instrumentos de planejamento



Abarca questões relacionadas com o Plano Municipal de Saúde, com a Programação Anual de Saúde e com o Relatório Anual de Gestão.

10,0

2 Gestão do trabalho



Abarca questões sobre o dimensionamento da força de trabalho, a capacitação permanente e a avaliação dos profissionais.

7,3

3 Coordenação do cuidado



Abarca questões referentes à organização do fluxo de pessoas, à comunicação com os pontos da rede de atenção à saúde e à resolutividade da Atenção Básica.

6,3

4 Territorialização e vínculos



Abarca questões relacionadas ao processo de territorialização e às estratégias de atuação nos territórios.

9,1

5 Ofertas de serviços



Abarca questões relacionadas aos serviços essenciais à Atenção Básica.

9,4

6 Promoção da saúde



Abarca questões referentes à integração com a Vigilância em Saúde e às ações voltadas à promoção da saúde e à prevenção de doenças.

6,6

7 Assistência farmacêutica



Abarca questões relacionadas ao cuidado farmacêutico e à seleção, programação, recebimento e dispensação de medicamentos.

7,9

8 Estrutura física



Abarca questões relacionadas à adequação das instalações e dos equipamentos das unidades básicas de saúde.

9,2

Interlocutores

QUADRO 6 - Interlocutores da área da Saúde

Cargo	Cadastros	Respostas
Secretário Municipal ou equivalente	1	1
Responsável pela Unidade Básica de Saúde (UBS)	10	10

Responsável pela dispensação	6	6
------------------------------	---	---

3.1.3. Assistência Social

O Município de PALOTINA alcançou a pontuação de **2,63** na avaliação da atuação do governo municipal na área de Assistência Social.



Pontuação obtida por questão de avaliação

1 Instrumentos de planejamento  Abarca questões relacionadas com a elaboração e o monitoramento do Plano Municipal de Assistência Social. 1,7	2 Vigilância socioassistencial  Abarca questões relacionadas com a existência, a estruturação e as atividades da área de vigilância socioassistencial. 0,0
3 Diagnóstico do território e acesso  Abarca questões atinentes a ações para conhecimento do território, como busca ativa e diagnóstico socioterritorial, e divulgação dos serviços socioassistenciais. 2,3	4 Articulação territorial e intersetorial  Abarca questões sobre as instâncias e os processos de articulação dos CRAS com a rede socioassistencial e com outras políticas públicas. 5,0
5 PAIF  Abarca questões relacionadas com a prestação do Serviço de Proteção e Atendimento Integral à Família (PAIF). 4,2	6 SCFV e SPSB no Domicílio  Abarca questões relacionadas com a prestação do Serviço de Convivência e Fortalecimento de Vínculos e do Serviço de Proteção Social Básica no Domicílio. 3,8
7 Recursos físicos e humanos  Abarca questões relacionadas com a estrutura física e as equipes de referência dos CRAS. 1,4	

Interlocutores

QUADRO 7 - Interlocutores da área da Assistência Social

Cargo	Cadastros	Respostas
Secretário Municipal ou equivalente	1	1
Coordenador do CRAS	1	1

3.1.4. Administração Financeira

O Município de PALOTINA alcançou a pontuação de **4,40** na avaliação da atuação do governo municipal na área de Administração Financeira.



Pontuação obtida por questão de avaliação

<p>1 Elaboração do planejamento orçamentário</p> <p> Abarca questões relacionadas com o processo de elaboração e de divulgação dos instrumentos de planejamento orçamentário.</p> <p>5,0</p>	<p>2 Revisão do planejamento orçamentário</p> <p> Abarca questões relacionadas com o processo de revisão e monitoramento dos instrumentos de planejamento orçamentário.</p> <p>2,8</p>
<p>3 Execução da despesa orçamentária</p> <p> Abarca questões relacionadas com o empenho, a liquidação e o pagamento de despesas orçamentárias.</p> <p>0,0</p>	<p>4 Obrigações financeiras</p> <p> Abarca questões relacionadas com o reconhecimento e a transparência dos passivos patrimoniais.</p> <p>1,6</p>
<p>5 Arrecadação tributária</p> <p> Abarca questões relacionadas com a gestão de tributos municipais, com ênfase em aspectos gerais e de arrecadação de impostos.</p> <p>6,5</p>	<p>6 Dívida ativa</p> <p> Abarca questões relacionadas com o reconhecimento e a transparência da dívida ativa.</p> <p>6,3</p>
<p>7 Sistemas de informação</p> <p> Abarca questões que avaliam o atendimento a requisitos gerais, contábeis e de segurança pelo sistema de administração financeira e orçamentária.</p> <p>10,0</p>	<p>8 Gestão de pessoas</p> <p> Abarca questões relacionadas com a gestão de pessoas nos órgãos de administração tributária, controle interno e contabilidade.</p> <p>3,0</p>

Interlocutores

QUADRO 8 - Interlocutores da área de Administração Financeira

Cargo	Cadastros	Respostas
Secretário Municipal ou equivalente	1	1

3.1.5. Transparência e Relacionamento com o Cidadão

O Município de PALOTINA alcançou a pontuação de **6,35** na avaliação da atuação do governo municipal na área de Transparência e Relacionamento com o Cidadão.



Pontuação obtida por questão de avaliação

1 Regulamentação do SIC



Abarca questões relacionadas com a regulamentação e o estabelecimento de processos de trabalho para garantir o acesso à informação ao cidadão.

3,8

2 Operacionalização do SIC



Abarca questões relacionadas com a operacionalização do Serviço de Informação ao Cidadão (SIC).

6,9

3 Disponibilização de informações



Abarca questões relacionadas com a disponibilização de informações de interesse geral ou coletivo no site oficial do município.

10,0

4 Regulamentação do canal de comunicação



Abarca questões relacionadas com a regulamentação e o estabelecimento de processos para garantir o direito à manifestação dos usuários de serviços públicos.

8,2

5 Funcionamento do canal de comunicação



Abarca questões relacionadas com a operacionalização do canal de comunicação ou ouvidoria, a fim de garantir o direito à manifestação dos usuários de serviços públicos.

7,3

6 Ações para fomento do controle social



Abarca questões relacionadas com ações de engajamento público para fomento do controle social.

1,9

Interlocutores

QUADRO 9 - Interlocutores da área de Transparência e Relacionamento com o Cidadão

Cargo	Cadastros	Respostas
Secretário Municipal ou equivalente	1	1

3.1.6. Previdência Social

O Município de PALOTINA alcançou a pontuação de **4,47** na avaliação da atuação do governo municipal na área de Previdência Social.



Pontuação obtida por questão de avaliação¹³

1 Regime de Previdência Complementar



Abarca questões relacionadas com a eficiência, impessoalidade e transparência na instituição e na gestão do Regime de Previdência Complementar.

7,5

2 Legislação previdenciária



Abarca questões que avaliam a atualização da legislação previdenciária local que contribua para a solvência atuarial do regime.

2,9

3 Órgãos de governança



Abarca questões relacionadas com as atividades desempenhadas pelos Conselhos Deliberativo e Fiscal e pelo Comitê de Investimentos.

4,2

4 Transparência e processos de trabalho



Abarca questões relacionadas com a disponibilização de informações e com o mapeamento de processos de trabalho na entidade gestora do regime próprio.

0,0

5 Investimentos



Abarca questões relacionadas com a transparência de resultados e a viabilidade dos investimentos em imóveis.

5,0

6 Gestão atuarial e arrecadação



Abarca questões relacionadas com o plano de amortização do déficit atuarial, plano de custeio e repasses feitos ao regime próprio.

7,2

Interlocutores

QUADRO 10 - Interlocutores da área da Previdência Social

Cargo	Cadastros	Respostas
Secretário Municipal ou equivalente	1	1
Gestor do RPPS	1	1

¹³ A numeração das questões da Previdência Social foi iniciada em “2” devido ao fato de a questão 1 ter sido utilizada somente para a coleta preliminar de informações que não foram levadas em consideração para a apuração da pontuação obtida pelo governo municipal nessa área.

3.1.7. Considerações Adicionais da Atuação Governamental

A pontuação referente à avaliação da atuação governamental foi calculada a partir de formulários eletrônicos respondidos, de forma declaratória, por interlocutores agentes públicos municipais durante o período de 19/08/2022 a 27/09/2022, consoante metodologia prevista nas Notas Técnicas n.º 15/2022 e n.º 17/2022 da Coordenadoria-Geral de Fiscalização deste Tribunal de Contas.

Importante ressaltar que esta avaliação decorre da missão do TCE-PR de “*Atuar no controle de recursos públicos, contribuindo para o aprimoramento da administração e das políticas públicas*”, **todavia, tais pontuações, nesse momento, não impactam na análise das contas ora efetuada**, servindo como um guia para possibilitar a verificação de oportunidades de melhoria por parte da municipalidade, bem como para criação de uma série histórica a fim de analisar a evolução do Município em tais áreas.

De toda forma, importa mencionar que a municipalidade não se manifestou nos autos, conforme Certidão de Decurso de Prazo n.º 1058/23 - DP (peça 16).

Ademais, a Coordenadoria de Gestão Municipal e o Ministério Público de Contas se manifestaram pela emissão de parecer prévio recomendando a regularidade das contas.

3.2. Análise da Execução Orçamentária e Financeira

Este item se destina à análise da conformidade da execução orçamentária e financeira dos recursos municipais durante o ano de 2022, de acordo com o escopo estabelecido no Anexo da **Instrução Normativa n.º 172/2022**.

O que foi analisado?

O escopo de análise da conformidade da execução orçamentária e financeira dos recursos englobou os seguintes itens:



Parecer do Controle Interno

Verificar a existência de declaração do gestor que ateste conhecimento do parecer do Controle Interno sobre as contas



Aplicação de Recursos na Educação Básica

Avaliar o cumprimento da aplicação mínima de recursos em manutenção e desenvolvimento do ensino e a adequação da utilização dos recursos do Fundeb



Aplicação de Recursos na Saúde

Avaliar o cumprimento da aplicação mínima de recursos em ações e serviços públicos de saúde



Gestão Fiscal

Avaliar o equilíbrio financeiro do Município e o atendimento aos limites estabelecidos para as despesas com pessoal e para a dívida consolidada



Gestão do Regime Próprio de Previdência Social

Verificar o encaminhamento de lei que implemente plano de equacionamento do déficit atuarial e o pagamento dos aportes para sua cobertura, caso o RPPS possua déficit atuarial

Os demonstrativos detalhados relativos às questões abordadas nos itens 3.2.2, 3.2.3, 3.2.4 e 3.2.5 podem ser acessados por meio do QR Code ao lado ou do link abaixo:

https://servicos.tce.pr.gov.br/TCEPR/Municipal/SIMAM/Paginas/Rel_LRF.aspx?relTipo=1



3.2.1. Parecer do Controle Interno

A fiscalização do Município é exercida pelo Poder Legislativo Municipal, mediante controle externo, e pelos sistemas de **controle interno do Poder Executivo Municipal**, na forma da lei, nos termos do *caput* do artigo 18 da Constituição do Estado do Paraná.

O Sistema de Controle Interno do Município de PALOTINA contou com o seguinte responsável durante o ano de 2022:

QUADRO 11 - Responsável pelo Sistema de Controle Interno - 2022

Nome	Início	Final
JEFFERSON FERNANDO DE JESUS	01/01/21	31/12/24

FONTES: TCE-PR1

O objetivo deste item de análise é avaliar o cumprimento do artigo 7º da Lei Complementar Estadual n.º 113, de 15 de dezembro de 2005, que exige que o prefeito municipal ateste, por meio de pronunciamento expresso e indelegável, conhecimento sobre as conclusões contidas no Relatório Anual de Controle Interno, elaborado pelo Controlador Geral do Município ou cargo equivalente.

Verifica-se que **a declaração do prefeito municipal manifestando ciência sobre as conclusões contidas no Relatório Anual do Controle Interno está presente no rol de documentos encaminhados pelo MUNICÍPIO DE PALOTINA.**

3.2.2. Aplicação de Recursos na Educação Básica

3.2.2.1. Aplicação Mínima em Manutenção e Desenvolvimento do Ensino

O objetivo deste item é examinar o cumprimento do disposto no *caput* do artigo 212 da Constituição Federal, que determina que os Municípios apliquem, anualmente, no mínimo **25%** da receita de impostos, inclusive transferências, na Manutenção e no Desenvolvimento do Ensino (MDE).

TABELA 10 - Cálculo da aplicação da receita de impostos em Manutenção e Desenvolvimento do Ensino - 2022

Especificação	Valor (R\$)
1. Receita de impostos líquida e transferências constitucionais e legais	170.509.221,61
2. Despesas com MDE para fins de apuração do limite mínimo (2.1 + 2.2)	45.173.623,88
2.1. Custeadas com FUNDEB - impostos e transferências de impostos	24.138.143,64
2.2. Custeadas com receita de impostos (exceto FUNDEB)	21.035.480,24
3. Total das deduções consideradas para fins de limite constitucional	-2.104.683,74
4. Total das despesas para fins de limite (2 - 3)	47.278.307,62
Percentual de aplicação em MDE sobre a receita de impostos líquida e transferências constitucionais e legais (4 ÷ 1)	27,73%

Constata-se que o MUNICÍPIO DE PALOTINA aplicou o montante de **R\$ 47.278.307,62** em gastos com Manutenção e Desenvolvimento do Ensino, o que corresponde a **27,73%** da receita proveniente de impostos e transferências, **sendo superado o percentual mínimo de 25% exigido pela norma constitucional.**

3.2.2.2. Aplicação dos Recursos do Fundeb

O objetivo deste item é examinar o cumprimento do disposto no artigo 212-A, inciso XI e §3º, da Constituição Federal e no artigo 25, § 3º, da Lei Federal n.º 14.133, de 25 de dezembro de 2020, que estabelecem aos Municípios a obrigatoriedade de aplicação de, no mínimo: **70%** dos recursos do Fundeb no pagamento da remuneração dos profissionais da educação básica em efetivo exercício (**item 2.1, Tabela 11**), **90%** dos recursos do Fundeb no exercício financeiro em que foram transferidos (**item 3.1, Tabela 11**), **15%** dos recursos repassados pela União na forma de complementação Valor Anual Total por Aluno (VAAT) em despesas de capital (**item 4.1, Tabela 11**) e **50%** dos recursos da complementação VAAT na educação infantil (**item 5.1, Tabela 11**).

TABELA 11 - Cálculo da aplicação mínima de recursos do Fundeb – 2022

Especificação	Valor (R\$)
---------------	-------------

1. Receitas totais transferidas pelo Fundeb (1.1 + 1.2 + 1.3)	23.731.023,93
1.1. Receitas de transferências do Fundeb - Impostos e Transferências de Impostos	23.719.976,68
1.2. Receitas de transferências do Fundeb - Complementação da União – VAAT (1)	0,00
1.3. Receitas de transferências do Fundeb - Complementação da União – VAAF (2)	11.047,25
2. Valor transferido que foi aplicado na Remuneração dos Profissionais da Educação Básica	19.500.029,35
2.1. Percentual de recursos transferidos pelo Fundeb que foram aplicados na Remuneração dos Profissionais da Educação Básica (2 ÷ 1)	82,17
3. Valor transferido que não foi utilizado no exercício	-481.693,91
3.1. Percentual de recursos transferidos pelo Fundeb que não foram utilizados no exercício (3 ÷ 1)	-2,03
4. Valor relativo à complementação VAAT que foi aplicado em despesas de capital	0,00
4.1. Percentual de recursos relativo à complementação VAAT que foi aplicado em despesas de capital (4 ÷ 1.2)	0,00
5. Valor relativo à complementação VAAT que foi aplicado na educação infantil	0,00
5.1. Percentual de recursos relativo à complementação VAAT que foi aplicado na educação infantil (5 ÷ 1.2)	0,00

Fonte: TCE-PR1

(1) Valor Anual Total por Aluno

(2) Valor Anual por Aluno

No exercício em análise, apurou-se que o governo municipal:

- **Cumpriu** o percentual mínimo da aplicação de recursos do Fundeb na remuneração dos profissionais do magistério (Tabela 11, linha 2.1);
- **Cumpriu** o percentual mínimo de utilização dos recursos do Fundeb no exercício de sua arrecadação (Tabela 11, linha 3.1);
- **Cumpriu** a aplicação mínima dos recursos transferidos a título de complementação VAAT em despesas de capital (Tabela 11, linha 4.1) e
- **Cumpriu** a aplicação mínima dos recursos transferidos a título de complementação VAAT na educação infantil (Tabela 11, linha 5.1).

3.2.3. Aplicação de Recursos em Ações e Serviços Públicos de Saúde

O objetivo deste item é examinar o cumprimento do disposto no artigo 198, § 2º, inciso III, da Constituição Federal c/c o artigo 7º, *caput*, da Lei Complementar Federal n.º 141, de 13 de janeiro de 2012, que determinam que os Municípios apliquem, anualmente, no mínimo **15%** da receita de impostos, inclusive transferências, em Ações e Serviços Públicos de Saúde (ASPS).

TABELA 12 - Cálculo de aplicação da receita de impostos em Ações e Serviços Públicos de Saúde - 2022

Especificação	Valor
Total das receitas resultantes de impostos (1) e transferências constitucionais e legais (2)	166.444.739,31
2. Despesas com ASPS (2.1 + 2.2 + 2.3 + 2.4 + 2.5 + 2.6 + 2.7)	43.004.083,22
2.1 Atenção Básica	17.096.961,52
2.2. Assistência hospitalar e ambulatorial	24.118.572,41
2.3. Suporte profilático e terapêutico	319.129,93
2.4. Vigilância sanitária	1.466.711,66
2.5. Vigilância epidemiológica	0,00
2.6. Alimentação e nutrição	0,00
2.7. Outras subfunções (3)	2.707,70
3. Total das deduções consideradas para fins de limite constitucional (3.1 + 3.2 + 3.3)	0,00
3.1. Restos a Pagar Não Processados Inscritos Indevidamente no Exercício sem Disponibilidade Financeira	0,00
3.2. Despesas Custeadas com Recursos Vinculados à Parcela do Percentual Mínimo que não foi Aplicada em ASPS em Exercícios Anteriores	0,00
3.3. Despesas Custeadas com Disponibilidade de Caixa Vinculada aos Restos a Pagar Cancelados	0,00
4. Total das despesas com ASPS para fins de apuração do limite mínimo (2 - 3)	43.004.083,22
5. Percentual de aplicação em ASPS sobre a receita de impostos líquida e transferências constitucionais e legais (4 ÷ 1)	25,84%

FONTE: TCE-PR1

(1) IPTU, ITBI, ISS, IRPF retido na fonte, com seus respectivos juros, multas, dívida ativa e outros encargos.

(2) Cota-Parte: FPM, ITR, IPVA, ICMS, IPI-Exportação, e Compensações financeiras provenientes dos impostos e transferências constitucionais.

(3) Planejamento e Orçamento; Administração Geral e Financeira; Controle Interno; Normatização e Fiscalização; Tecnologia da Informação; Formação de Recursos Humanos; e Proteção e Benefícios ao Trabalhador.

Infere-se que o MUNICÍPIO DE PALOTINA aplicou o montante de **R\$ 43.004.083,22** em ações e serviços públicos de saúde, o que corresponde a **25,84%** da receita proveniente de impostos e transferências, ultrapassando o percentual mínimo de 15% exigido pela norma constitucional.

3.2.4. Gestão Fiscal

3.2.4.1. Resultado Orçamentário e Financeiro

O objetivo deste item é avaliar o **equilíbrio fiscal do Município**, conforme previsto no artigo 1º, § 1º, da Lei Complementar Federal n.º 101, de 4 de maio de 2000 (Lei de Responsabilidade Fiscal - LRF), e no artigo 48, alínea b, da Lei Federal n.º 4.320, de 17 de março de 1964, por meio da **análise do resultado orçamentário¹⁴ e do resultado financeiro¹⁵ de fontes não vinculadas a programas, convênios, operações de crédito e ao Regime Próprio de Previdência Social¹⁶**.

TABELA 13 - Resultado orçamentário/financeiro de fontes não vinculadas a programas, convênios, operações de crédito e ao RPPS – 2019 a 2022

Especificação	Exercício 2019	%	Exercício 2020	%	Exercício 2021	%	Exercício 2022	%
1 - Receitas Correntes	114.119.462,84	99,92	123.543.096,72	99,95	154.094.609,89	99,65	194.888.568,28	99,83
4 - Despesas Correntes	99.754.777,98	87,34	100.458.298,76	81,27	123.933.465,30	80,15	153.563.246,23	78,66
5 - Despesas de Capital	9.487.722,21	8,31	17.545.713,94	14,20	11.109.771,30	7,18	26.513.160,14	13,58
6 - Soma da Despesa (4+5)	109.242.500,19	95,65	118.004.012,70	95,47	135.043.236,60	87,33	180.076.406,37	92,24
7 - RESULTADO ORÇAMENTÁRIO DO EXERCÍCIO (3-6)	4.968.262,65	4,35	5.599.084,02	4,53	19.590.573,29	12,67	15.148.526,80	7,76
8 - Interferências Financeiras	-1.230.085,42	-1,08	-2.080.229,17	-1,68	-300.252,43	-0,19	-2.142.381,67	-1,10
9 - RESULTADO DA EXECUÇÃO ORÇAMENTÁRIA DO EXERCÍCIO (7+8)	3.738.177,23	3,27	3.518.854,85	2,85	19.290.320,86	12,47	13.006.145,13	6,66
10 - Cancelamento de Restos a Pagar	238.907,36	0,21	236.891,54	0,19	675.787,29	0,44	556.690,70	0,29
11 - Inscrição/Baixa de Realizável por Cisão, Fusão ou Extinção	0,00	0,00	0,00	0,00	0,00	0,00	0,00	0,00
12 - Despesas Não Empenhadas	0,00	0,00	0,00	0,00	0,00	0,00	0,00	0,00
13 - RESULTADO AJUSTADO DO EXERCÍCIO (9+10+11+12)	3.977.084,59	3,48	3.755.746,39	3,04	19.966.108,15	12,91	13.562.835,83	6,95
14 - Superávit/Déficit do Exercício Anterior	13.822.205,61	12,10	17.799.290,20	14,40	21.555.036,59	13,94	41.521.144,74	21,27
15 - Total do Ativo Realizável	141.264,93	0,12	1.436.390,68	1,16	23.763,69	0,02	1.185.249,30	0,61
16 - RESULTADO FINANCEIRO ACUMULADO DO EXERCÍCIO (13+14-15)	17.658.025,27	15,46	20.118.645,91	16,28	41.497.381,05	26,84	53.898.731,27	27,61

FONTE: TCE-PR1

No exercício em análise, apurou-se que o **MUNICÍPIO DE PALOTINA obteve resultados orçamentário e financeiro positivos (Tabela 13, linhas 13 e 16)**. Dessa forma, conclui-se que

¹⁴ Diferença entre a receita orçamentária arrecadada e a despesa orçamentária empenhada.

¹⁵ Diferença entre o ativo financeiro e o passivo financeiro apurado no balanço patrimonial.

¹⁶ Como critérios para a apuração, registra-se que o resultado não contempla os recursos referentes às emendas parlamentares e foram excluídos os valores registrados no ativo realizável.

o governo municipal cumpriu os artigos 1º, § 1º, da LRF e 48, alínea b, da Lei Federal n.º 4.320/64.

3.2.4.2. Despesa com Pessoal

De acordo com o artigo 19, inciso III, da LRF, a **despesa líquida com pessoal** no âmbito do **poder executivo municipal** não poderá exceder, em cada período de apuração, **54% da Receita Corrente Líquida (RCL)**¹⁷.

Por sua vez, o artigo 23 da mesma norma exige que caso o limite da despesa com pessoal seja ultrapassado, **o percentual excedente deve ser eliminado nos dois quadrimestres seguintes, sendo pelo menos um terço no primeiro.**

Vale destacar que, conforme os artigos 65 e 66 da LRF, em caso de período de baixo crescimento do PIB, os prazos para o retorno das despesas com pessoal são duplicados e, em caso de ocorrência de calamidade pública reconhecida pela Assembleia Legislativa, os prazos ficam suspensos enquanto perdurar a situação.

A Tabela 14 demonstra o comportamento da despesa com pessoal do Município durante os anos de 2020 a 2022:

TABELA 14 - Cálculo da despesa com pessoal – 2020 a 2022

Data-base	Receita Corrente Líquida Ajustada (R\$)	Despesa total com Pessoal (R\$)	% Despendido	Situação de alerta
30/06/2020	129.397.078,05	58.303.917,47	45,06	Normal
31/12/2020	137.622.927,99	62.396.893,63	45,34	Normal
30/06/2021	153.058.864,60	64.005.084,36	41,82	Normal
31/12/2021	167.483.581,95	67.081.270,62	40,05	Normal
30/06/2022	194.504.377,23	73.278.553,31	37,67	Normal
31/12/2022	211.064.109,31	78.779.306,03	37,32	Normal

FONTE: TCE-PR1

Considerando que não havia necessidade de reduções ou retornos aos limites para as despesas com pessoal no exercício em análise, **conclui-se que o Município cumpriu o disposto nos artigos 19, inciso III, e 23 da LRF.**

¹⁷ Indicador financeiro calculado a partir da receita corrente total do ente federado, deduzidos, no caso dos municípios, a contribuição dos servidores para o custeio do seu sistema de previdência e assistência social e as receitas provenientes da compensação financeira citada no § 9º do art. 201 da Constituição Federal.

3.2.4.3. Dívida Consolidada

De acordo com o artigo 31 da LRF, se a **dívida consolidada**¹⁸ de um ente da Federação ultrapassar o limite ao final de um quadrimestre, esta deve ser reconduzida até o término dos três quadrimestres subsequentes, reduzindo o excedente em pelo menos 25% no primeiro.

Para os municípios, **o limite da dívida consolidada é de 120% de sua Receita Corrente Líquida**, conforme estabelecido na Resolução do Senado Federal n.º 40, de 20 de dezembro de 2001.

O objetivo deste item é examinar **se ocorreu a devida recondução da dívida consolidada municipal**, caso o seu limite tenha sido excedido, nos termos do artigo 31 da LRF.

A Tabela 15 demonstra o comportamento da dívida consolidada líquida do Município durante os anos de 2020 a 2022:

TABELA 15 - Dívida consolidada – 2020 a 2022

Mês e ano base	Receita Corrente Líquida (R\$)	Dívida consolidada líquida (R\$)	% da DCL sobre a RCL	Situação
31/12/2019	126.047.173,81	-27.085.881,90	-21,49	Normal
30/06/2020	129.397.078,05	-36.293.694,50	-28,05	Normal
31/12/2020	137.622.927,99	-31.409.757,59	-22,82	Normal
30/06/2021	153.058.864,60	-47.338.541,01	-30,93	Normal
31/12/2021	167.733.581,95	-53.248.537,44	-31,75	Normal
30/06/2022	194.854.377,23	-79.046.856,29	-40,57	Normal
31/12/2022	212.245.567,31	-75.762.939,90	-35,70	Normal

FONTE: TCE-PR1

Nota: caso a Dívida Consolidada Líquida apresente valor negativo, isso é devido ao fato de as disponibilidades líquidas serem superiores e suficientes para o pagamento da dívida consolidada do Município.

Considerando que não havia necessidade de reduções ou retornos aos limites para a dívida consolidada líquida no exercício em análise, **conclui-se que o Município cumpriu o disposto nos artigos 31 da LRF e 3º, inciso II, da Resolução do Senado Federal n.º 40/2001.**

¹⁸ Montante total, apurado sem duplicidade, das obrigações financeiras do ente da Federação assumidas em virtude de leis, contratos, convênios ou tratados e da realização de operações de crédito para amortização em prazo superior a doze meses.

3.2.5. Gestão do Regime Próprio de Previdência Social

3.2.5.1. Plano de Equacionamento do Déficit Atuarial

O objetivo deste item é examinar o cumprimento do disposto no artigo 1º, *caput* e inciso I, da Lei Federal n.º 9.717, de 27 de novembro de 1998, e no artigo 53, *caput* e § 6º, da Portaria do Ministério da Fazenda (MF) n.º 464, de 19 de novembro de 2018.

De acordo com esses dispositivos, os Regimes Próprios de Previdência Social devem ser organizados de modo a garantir seu equilíbrio financeiro e atuarial. Para tanto, exige-se que anualmente os regimes realizem avaliações atuariais que, caso apurem déficit atuarial, devem propor medidas para seu equacionamento. A implementação do plano de equacionamento, inclusive sua revisão, somente é considerada efetuada quando aprovada por lei municipal, nos termos dos artigos 53, § 6º, e 55, § 3º, da Portaria MF n.º 464/2018.

Considerando que **houve** o envio do plano de equacionamento do déficit atuarial, aprovado pela Lei Municipal, conforme peça processual juntada nos autos, **o governo municipal cumpriu o previsto nos artigos 1º, caput, da Lei Federal nº 9.717/1998 e 53, caput e § 6º, da Portaria MF n.º 464/2018.**

3.2.5.2. Aportes para Amortização do Déficit Atuarial

O objetivo deste item é examinar o cumprimento do disposto nos artigos 1º e 9º da Lei Federal n.º 9.717/1998 e nos artigos 53, § 1º, e 55 da Portaria MF n.º 464/2018, que determinam que os entes federativos devem garantir o equilíbrio financeiro e atuarial de seus RPPS.

Nesse sentido, avalia-se neste item se o Município aportou, no exercício em análise, os valores propostos para equacionamento do déficit atuarial no resultado de avaliação atuarial. A tabela 16 resume a apuração:

TABELA 16 - Aportes para Amortização do Déficit Atuarial – 2022

Especificação	Valor (R\$)
1. Valor previsto para aporte no resultado de avaliação atuarial	11.564.428,31
2. Valor pago (conforme empenhos emitidos nas classificações 3.1.91.13.30 e 3.3.91.97)	11.564.428,31
3. Diferença a menor ou a maior (2 - 1)	0,00

FONTE: TCE-PR1

Considerando que **houve** o aporte de valores para fins de amortização do déficit atuarial em montante correspondente ou superior ao previsto no resultado de avaliação atuarial, **conclui-se que o governo municipal cumpriu o disposto no artigo 9º da Lei Federal n.º 9.717/1998 e nos artigos 53, § 1º, e 55, da Portaria MF n.º 464/2018.**

3.2.6. Considerações Adicionais da Execução Orçamentária e Financeira

Não há considerações adicionais relacionadas à Execução Orçamentária e Financeira.

4. VOTO

Considerando os fatos expostos no item de fundamentação, VOTO, com respaldo no artigo 1º, I, da Lei Complementar Estadual n.º 113/2005 e em observância ao artigo 217-A, *caput*, do Regimento Interno, no sentido de:

- a. Emitir Parecer Prévio pela **REGULARIDADE** das contas do **senhor LUIZ ERNESTO DE GIACOMETTI**, na qualidade de prefeito do **MUNICÍPIO DE PALOTINA**, relativas ao exercício de **2022**.

Após o trânsito em julgado da deliberação, encaminhem-se os autos à Coordenadoria de Monitoramento e Execuções para as anotações e providências pertinentes, em seguida para o Gabinete da Presidência para o devido encaminhamento ao Poder Legislativo Municipal, nos termos do art. 217-A, § 6º do Regimento Interno desta Corte de Contas e, por fim, à Diretoria de Protocolo para encerramento.

5. DELIBERAÇÃO

Decidem os membros da Segunda Câmara do TRIBUNAL DE CONTAS DO ESTADO DO PARANÁ, nos termos do voto do Relator, Conselheiro FABIO DE SOUZA CAMARGO, por unanimidade:

- a. Emitir Parecer Prévio pela **REGULARIDADE** das contas do **senhor LUIZ ERNESTO DE GIACOMETTI**, na qualidade de prefeito do **MUNICÍPIO DE PALOTINA**, relativas ao exercício de **2022**.

Após o trânsito em julgado da deliberação, encaminhem-se os autos à Coordenadoria de Monitoramento e Execuções para as anotações e providências pertinentes, em seguida para o Gabinete da Presidência para o devido encaminhamento ao Poder Legislativo Municipal, nos termos do art. 217-A, §6º do Regimento Interno desta Corte de Contas e, por fim, à Diretoria de Protocolo para encerramento.

Votaram, nos termos acima, os Conselheiros IVAN LELIS BONILHA, FABIO DE SOUZA CAMARGO e AUGUSTINHO ZUCCHI.

Presente a Procuradora do Ministério Público junto ao Tribunal de Contas ELIZA ANA ZENEDIN KONDO LANGNER.

Plenário Virtual, 22 de Fevereiro de 2024 – Sessão Virtual n.º 02.

FABIO DE SOUZA CAMARGO

Conselheiro Relator

IVAN LELIS BONILHA

Presidente

MUNICÍPIO DE
PARANAGUÁ

Processo n.º 184795/23

PRESTAÇÃO DE CONTAS ANUAL 2022

PARECER PRÉVIO Nº 69/24

Sumário

1. Introdução	4
1.1. Conteúdo do Parecer	4
1.2. Trâmite do Processo	4
2. O Município – Dados e Indicadores	6
2.1. Produto Interno Bruto	6
2.2. Administração Municipal	7
2.3. Finanças.....	8
2.4. Educação Básica.....	11
2.5. Atenção Básica em Saúde	14
2.6. Assistência Social.....	15
3. Fundamentação	16
3.1. Avaliação da Atuação Governamental	16
3.1.1. Educação	17
3.1.2. Saúde	18
3.1.3. Assistência Social.....	19
3.1.4. Administração Financeira	20
3.1.5. Transparência e Relacionamento com o Cidadão	21
3.1.6. Previdência Social.....	22
3.1.7. Considerações Adicionais da Atuação Governamental	23
3.2. Análise da Execução Orçamentária e Financeira.....	24
3.2.1. Parecer do Controle Interno.....	25
3.2.2. Aplicação de Recursos na Educação Básica.....	26
3.2.2.1. Aplicação Mínima em Manutenção e Desenvolvimento do Ensino	26
3.2.2.2. Aplicação dos Recursos do Fundeb.....	26
3.2.3. Aplicação de Recursos em Ações e Serviços Públicos de Saúde.....	28
3.2.4. Gestão Fiscal.....	29
3.2.4.1. Resultado Orçamentário e Financeiro.....	29
3.2.4.2. Despesa com Pessoal	30
3.2.4.3. Dívida Consolidada	31
3.2.5. Gestão do Regime Próprio de Previdência Social.....	32
3.2.5.1. Plano de Equacionamento do Déficit Atuarial.....	32
3.2.5.2. Aportes para Amortização do Déficit Atuarial.....	32

3.2.6. Considerações Adicionais da Execução Orçamentária e Financeira	33
4. VOTO	34
5. DELIBERAÇÃO	345

1. Introdução

O Tribunal de Contas do Estado do Paraná (TCE-PR) submete à Câmara Municipal de PARANAGUÁ o resultado da apreciação das contas do ano de 2022 do Prefeito do **Município de PARANAGUÁ** relacionado no Quadro 1:

QUADRO 1 – Prefeito no ano de 2022

Prefeito	Data início	Data fim
MARCELO ELIAS ROQUE	01/01/21	31/12/24

FONTE: TCE-PR¹

1.1. Conteúdo do Parecer

Além desta introdução, este Parecer Prévio apresenta o seguinte conteúdo:

2 O Município de PARANAGUÁ – Dados e Indicadores

Exibe informações relativas aos principais indicadores demográficos, econômicos, sociais e de serviços públicos do Município, com a finalidade de contextualizá-lo frente ao resultado deste Parecer.

3 Fundamentação

3.1 Avaliação da Atuação Governamental

Reproduz o resultado da avaliação da atuação governamental nas áreas da Educação, Saúde, Assistência Social, Administração Financeira, Transparência e Relacionamento com o Cidadão e Previdência Social.

3.2 Análise da Execução Orçamentária e Financeira

Comporta a análise sobre os aspectos orçamentários e financeiros do Município, de acordo com o escopo estabelecido no Anexo da Instrução Normativa n.º 172/2022.

4 Voto

Expõe a proposta de voto elaborada pelo Conselheiro relator do processo acerca do mérito das contas apreciadas.

5 Deliberação

Compreende a decisão colegiada e os respectivos encaminhamentos deliberados, com fundamento no conteúdo do item 3.

1.2. Trâmite do Processo

Em observância ao disposto no artigo n.º 18 da Instrução Normativa n.º 172/2022, de 11 de julho de 2022, a **Coordenadoria de Gestão Municipal (CGM)** procedeu ao exame deste

¹ Os dados constantes neste Parecer Prévio que trazem como fonte o TCE-PR foram obtidos junto aos sistemas desta Corte, cujo preenchimento das informações é obrigação do jurisdicionado, em atendimento às normativas desta Casa, sendo, portanto, de responsabilidade exclusiva da entidade declarante.

processo por meio da **Instrução n.º 4.042/23 - CGM (peça 12)**, cujo conteúdo englobou a descrição da conjuntura social, econômica e política do município, a avaliação da atuação governamental e a análise da execução orçamentária e financeira dos recursos municipais.

A **CGM** se pronunciou conclusivamente, posicionando-se pela emissão de parecer prévio pela **regularidade das contas**.

Pelo **Despacho n.º 1.532/23 - GCFSC (peça 13)**, assegurado o exercício ao contraditório pelo gestor público, que se manifestou junto à peça n.º 17.

Por força dos artigos 68 e 353, *caput*, do Regimento Interno, o **Ministério Público de Contas**, mediante o **Parecer n.º 109/24 - 3PC (peça 21)**, manifestou-se pela emissão de parecer prévio recomendando a regularidade das contas.

Encerrada a fase instrutória e tendo havido manifestação ministerial, os autos vieram a este Gabinete para apreciação.

2.2. Administração Municipal

O Município de PARANAGUÁ atualmente é governado pelo senhor MARCELO ELIAS ROQUE, que exerce o presente mandato desde **01/01/21**.

QUADRO 2 - Prefeitos Municipais Recentes

Prefeito	Data início	Data fim
MARCELO ELIAS ROQUE	01/01/21	31/12/24
MARCELO ELIAS ROQUE	01/01/17	31/12/20
EDISON DE OLIVEIRA KERSTEN	02/07/13	31/12/16

FONTE: TCE-PR1

O Quadro 3 resume a situação da apreciação e do julgamento das contas dos prefeitos do Município de PARANAGUÁ nos últimos 5 anos:

QUADRO 3 - Situação das Contas de Governo

Ano	Processo	Prefeito	Parecer TCE	Enviado Câmara	Status Câmara	Data julgamento Câmara
2022	184795/23	MARCELO ELIAS ROQUE	-	Não	-	-
2021	216928/22	MARCELO ELIAS ROQUE	Parecer prévio pela regularidade	Sim	Regular	01/06/23
2021	216928/22	MARCELO ELIAS ROQUE	Parecer prévio pela regularidade	Sim	Regular	01/06/23
2020	189072/21	MARCELO ELIAS ROQUE	Parecer prévio pela irregularidade com aplicação de multa	Sim	Regular	28/12/23
2019	247761/20	MARCELO ELIAS ROQUE	Parecer prévio pela regularidade	Sim	Regular	04/11/22

FONTE: TCE-PR1

A Tabela 2 ilustra os resultados obtidos pelo Município no Índice da Transparência Pública (ITP)⁴ e no Índice Iparades de Desempenho Municipal (IPDM)⁵:

⁴ <https://www1.tce.pr.gov.br/conteudo/itp-indice-de-transparencia-da-administracao-publica/317844/area/250>

⁵ <https://www.ipardes.pr.gov.br/Pagina/Indice-Ipardes-de-Desempenho-Municipal>

TABELA 2 - Indicadores ITP e IPDM

Índice	Ano	Valor	Posição Estado
Índice de Transparência da Administração Pública (ITP)	2022	92,61	113º
Índice Ipartes de Desempenho Municipal (IPDM)	2020	0,71	266º
Índice Ipartes de Desempenho Municipal (IPDM) – Educação	2020	0,76	361º
Índice Ipartes de Desempenho Municipal (IPDM) – Saúde	2020	0,78	338º
Índice Ipartes de Desempenho Municipal (IPDM) – Renda, emprego e produção	2020	0,58	29º

FONTE: TCE-PR1e Ipartes

2.3. Finanças

Neste tópico são apresentadas informações sobre planejamento e execução orçamentária e financeira dos recursos municipais.

Planejamento Governamental

QUADRO 4 - Instrumentos de Planejamento Orçamentário

Instrumento	Normativa	Link
Plano Plurianual (PPA)	Lei 4.101/2021	https://paranagua.atende.net/transparencia/item/plano-plurianual-ppa
Lei de Diretrizes Orçamentárias (LDO)	Lei 4.191/2022	https://paranagua.atende.net/transparencia/item/lei-diretrizes-orcamentarias-ldo
Lei Orçamentária Anual (LOA)	Lei 4.374/2023	https://paranagua.atende.net/transparencia/item/lei-orcamentaria-anual-loa

FONTE: TCE-PR1

Nota: Os links relativos ao Plano Plurianual, à Lei de Diretrizes Orçamentárias e à Lei Orçamentária Anual foram encaminhados pelo município no âmbito do processo de coleta de informações na forma do artigo 5º, inciso II, da Instrução Normativa n.º 172/2022, de modo que a veracidade e a integridade das informações são de responsabilidade exclusiva do ente municipal.

TABELA 3 - Visão Geral da Previsão e da Execução da Receita e da Despesa Orçamentária – 2022

	Previsão inicial	Previsão atualizada	Execução
Receita (R\$)	633.281.300,00	1.013.198.360,02	954.400.342,56
Despesa (R\$)	623.360.300,00	1.095.048.285,55	876.667.977,65

FONTE: TCE-PR1

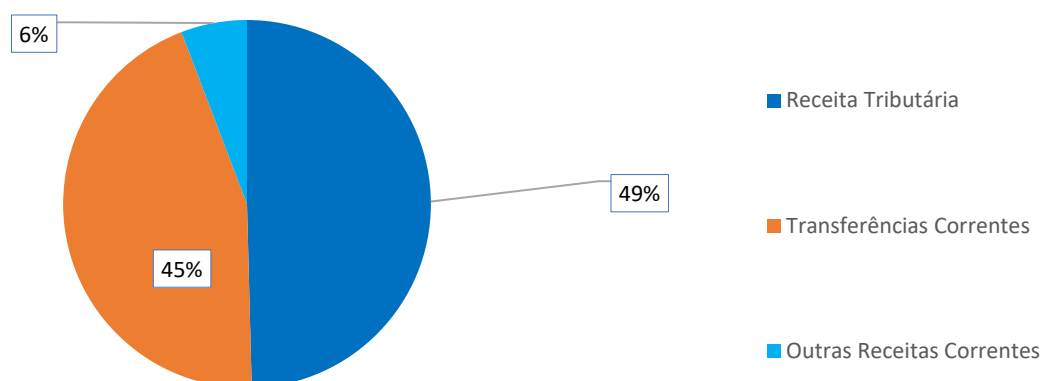
NOTA: Foram consideradas as receitas arrecadadas e as despesas empenhadas.

Composição da Receita Municipal Corrente

No ano de 2022, o Município de PARANAGUÁ arrecadou uma receita orçamentária corrente de **R\$ 846.985.378,06**, sendo **R\$ 377.844.521,29 (44,61%)** provenientes de fontes externas.

O Gráfico 1 ilustra a proporção da receita tributária municipal e das transferências correntes recebidas frente ao total de receitas correntes do Município no ano de 2022:

GRÁFICO 1 - Proporção da receita tributária municipal e das transferências correntes recebidas frente ao total de receitas correntes do Município – 2022



FONTE: TCE-PR1

As tabelas 4 e 5 permitem observar os principais componentes da receita tributária e das transferências correntes municipais, respectivamente, no ano de 2022:

TABELA 4 - Composição da Receita Tributária Líquida – 2022

Descrição	Valor (R\$)	%
Imposto de Renda Retido na Fonte (IRRF)	42.297.708,22	10,89
Imposto sobre a Propriedade Predial e Territorial Urbana (IPTU)	40.897.429,85	10,53
Imposto sobre Transmissão de Bens Imóveis (ITBI)	9.178.179,16	2,36
Imposto sobre Serviços de Qualquer Natureza (ISS)	296.028.128,94	76,22
Total	388.401.446,17	100,00

FONTE: TCE-PR1

TABELA 5 - Composição da Receita de Transferências Correntes Líquida – 2022

Descrição	Valor (R\$)	%
Cota-Parte FPM	137.273.625,08	31,53
Transferências SUS	13.712.284,10	3,15
Transferências FNDE	7.613.481,32	1,75
Cota-parte do ICMS	133.271.721,39	30,61
Cota-parte do IPVA	26.659.026,13	6,12
Transferências Estaduais para Saúde	7.138.515,81	1,64
Transferências do Fundeb	91.859.218,75	21,10
Outras Transferências	17.895.016,78	4,11
Total	435.422.889,36	100,00

FONTE: TCE-PR1

Visão Geral das Despesas por Função e Grupo de Natureza da Despesa

A Tabela 6 ilustra, de forma resumida, o valor gasto no ano de 2022 pelo Município de PARANAGUÁ nas funções de administração, educação, saúde, assistência social e demais funções, detalhando os montantes por grupo de natureza da despesa:

TABELA 6 - Despesas Municipais por Função e Grupo de Natureza da Despesa – 2022

Função / Grupo de Natureza da Despesa	Pessoal e encargos (R\$)	Investimentos (R\$)	Outras despesas correntes (R\$)	Demais despesas (R\$)	Total (R\$)	%
Administração	93.870.404,63	3.606.873,67	54.456.905,54	0,00	151.934.183,84	17,80
Educação	176.181.495,80	8.918.276,66	59.377.717,64	0,00	244.477.490,10	28,65
Saúde	80.313.537,31	7.873.731,54	86.175.371,61	0,00	174.362.640,46	20,43
Assistência Social	16.596.232,97	1.466.114,01	9.587.360,52	0,00	27.649.707,50	3,24
Demais Funções	52.719.273,85	28.734.238,76	126.882.899,50	46.569.313,41	254.905.725,52	29,87
Total	419.680.944,56	50.599.234,64	336.480.254,81	46.569.313,41	853.329.747,42	100,00

FONTE: TCE-PR1

Sobre as Demonstrações Contábeis

Para consultar as demonstrações contábeis do Município de PARANAGUÁ (balanços orçamentário, financeiro e patrimonial e a demonstração das variações patrimoniais) escaneie o QR code ao lado ou acesse o link abaixo:

https://servicos.tce.pr.gov.br/TCEPR/Municipal/SIMAM/Paginas/Rel_LRF.aspx?relTipo=2



2.4. Educação Básica

De acordo com o Censo da Educação de 2022, a Rede Municipal de Ensino de PARANAGUÁ dispõe atualmente de **73 unidades educacionais** que ofertam educação infantil e/ou anos iniciais do ensino fundamental, totalizando **13.604 matrículas**:

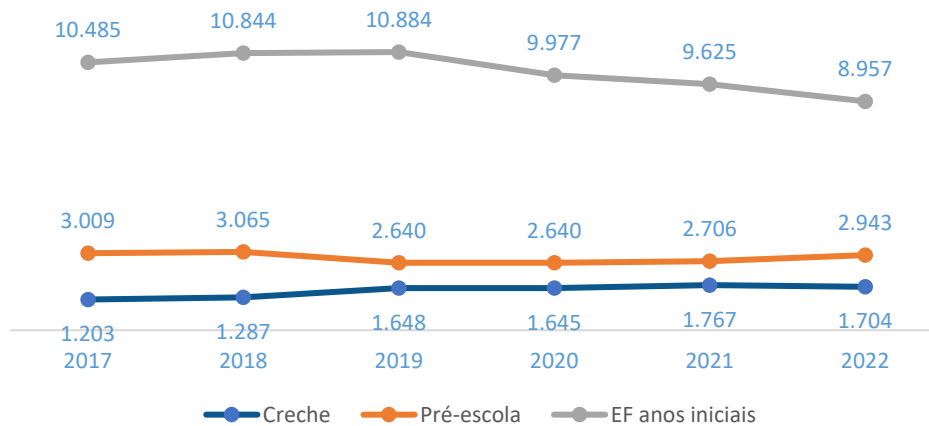
TABELA 7 - Unidades Educacionais e Matrículas da Rede Municipal de Ensino - 2022

Unidades/Matrículas	Creche	Pré-escola	EF Anos Iniciais
Unidades	25	61	46
Matrículas	1.704	2.943	8.957

FONTE: INEP - CENSO DA EDUCAÇÃO

O Gráfico 2 demonstra a evolução do número de matrículas nos estabelecimentos da rede municipal de ensino:

GRÁFICO 2 - Evolução no Número de Matrículas da Rede Municipal por Etapa da Ensino – 2017 a 2021



FONTE: INEP

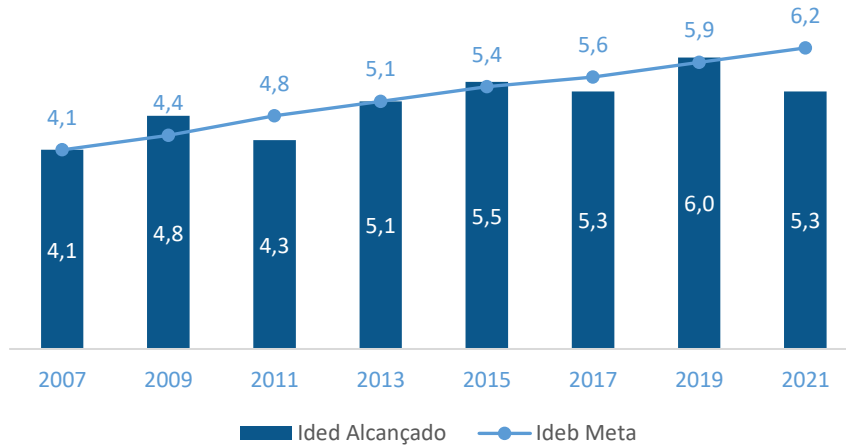
O Índice de Desenvolvimento da Educação Básica (Ideb)⁶ para os anos iniciais do ensino fundamental da Rede Municipal de Ensino de PARANAGUÁ no ano de 2021 foi de **5,30**, enquanto a meta projetada era **6,20**. O resultado foi composto por indicador de aprendizado de **5,50**⁷ e de fluxo de **0,97**⁸. O Gráfico 3 demonstra a evolução do Ideb ao longo dos últimos anos:

⁶ O Ideb é calculado como a média dos resultados padronizados do Sistema de Avaliação da Educação Básica (Saeb) de português e matemática (indicador de aprendizado) multiplicados pela taxa de aprovação do Censo Escolar (indicador de fluxo).

⁷ Nota Média Padronizada.

⁸ Os reflexos da Pandemia de Covid-19 na educação básica nacional influenciaram, de forma atípica, no indicador de fluxo que compõe o Ideb, considerando a implementação, por parte das redes de ensino, de estratégias que visaram ao enfrentamento das dificuldades verificadas nas escolas, tal como a adoção de um *continuum* curricular para os anos de 2020 e 2021. Para mais detalhes, acesse a Nota Informativa do Ideb 2021: https://download.inep.gov.br/educacao_basica/portaal_ideb/planilhas_para_download/2021/nota_informativa_ideb_2021.pdf

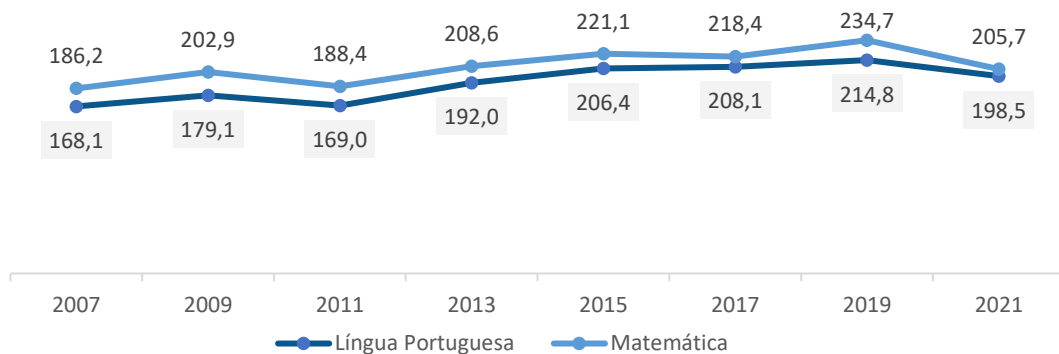
GRÁFICO 3 - Evolução do Ideb dos Anos Iniciais do Ensino Fundamental da Rede Municipal – 2007 a 2021



FONTE: INEP - SAEB

Os resultados obtidos na prova do Sistema de Avaliação da Educação Básica (Saeb) 2021 pelos alunos dos anos iniciais do ensino fundamental da Rede Municipal de Ensino de PARANAGUÁ foram, em Língua Portuguesa e Matemática, de **198,53** e **205,67** respectivamente. Por meio do Gráfico 4 é possível observar o desempenho da Rede nas avaliações do Saeb nas últimas aplicações:

GRÁFICO 4 - Evolução da Nota Saeb em Língua Portuguesa e Matemática (Média de Proficiência) da Rede Municipal – 2007 a 2021



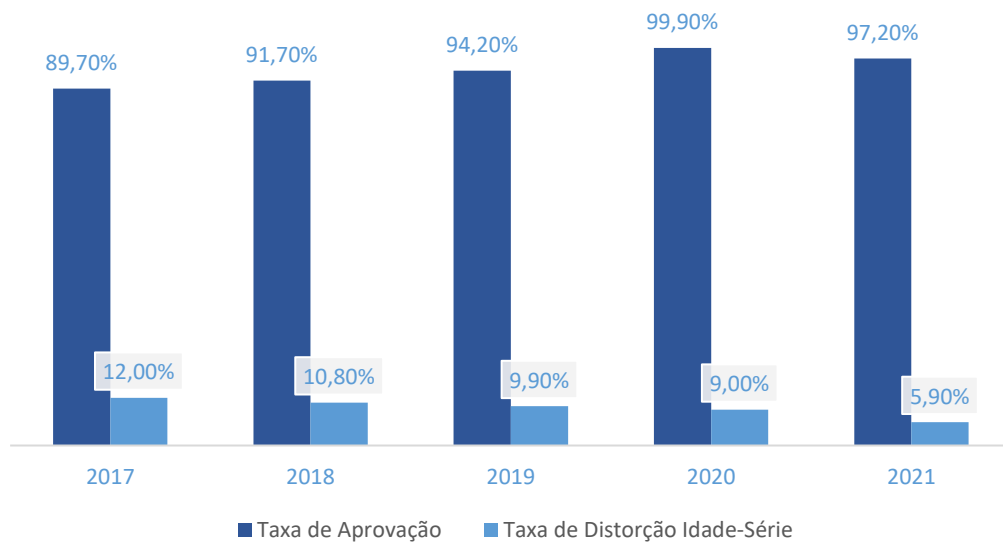
FONTE: INEP - SAEB

No ano de 2021, a Rede Municipal de Ensino de PARANAGUÁ alcançou uma Taxa de Aprovação⁹ dos alunos dos anos iniciais do ensino fundamental de **97,20%**, enquanto a Taxa de Distorção Idade-Série¹⁰ do mesmo grupo de alunos foi de **5,90%**.

⁹ Percentual de alunos aprovados.

¹⁰ Porcentagem dos alunos matriculados que têm idade pelo menos 2 anos maior do que a idade esperada para aquela série.

GRÁFICO 5 - Evolução da Taxa de Aprovação e da Taxa de Distorção Idade-Série da Rede Municipal de Ensino – 2017 a 2021



FONTE: INEP - CENSO DA EDUCAÇÃO

2.5. Atenção Básica em Saúde

O Município de PARANAGUÁ conta com **17 unidades de saúde** da Atenção Básica. De acordo com informações do Ministério da Saúde, **71,97%** da população municipal é coberta por pelo menos uma equipe de Atenção Básica em Saúde.

TABELA 8 - Taxas de Natalidade e Mortalidade – 2021

Taxa	Município	Região	Estado
Taxa Bruta de Natalidade (mil habitantes)	13,62	12,86	12,59
Taxa de Mortalidade Geral (mil habitantes)	9,95	10,95	10,75
Taxa de Mortalidade Infantil (mil nascidos vivos)	11,20	14,66	15,45
Taxa de Mortalidade em Menores de 5 anos (mil nascidos vivos)	13,07	16,46	17,07
Taxa de Mortalidade Materna (100 mil nascidos vivos)	373,31	320,09	511,26

FONTE: IBGE/SESA

A tabela 9 reproduz os indicadores do Programa Previne Brasil¹¹ do Município de PARANAGUÁ para o quadrimestre 3/2022:

TABELA 9 - Indicadores do Previne Brasil – quadrimestre 3/2022

Indicador	Município	Região	Estado
Proporção de gestantes com pelo menos 6 (seis) consultas pré-natal realizadas	14,00	28,14	57,55
Proporção de gestantes com realização de exames para sífilis e HIV	41,00	50,43	68,67
Proporção de gestantes com atendimento odontológico realizado	36,00	34,14	60,80
Proporção de mulheres com coleta de citopatológico na APS	15,00	13,29	27,42
Proporção de crianças de 1 (um) ano de idade vacinadas na APS	35,00	49,14	79,44
Proporção de pessoas com hipertensão, com consulta e pressão arterial aferida no semestre	18,00	15,86	36,45
Proporção de pessoas com diabetes, com consulta e hemoglobina glicada solicitada no semestre	35,00	12,86	29,99

FONTE: PREVINE BRASIL

(1) Sendo a 1ª (primeira) até a 12ª (décima segunda) semana de gestação.

(2) Contra Difteria, Tétano, Coqueluche, Hepatite B, infecções causadas por *Haemophilus Influenzae* tipo b e Poliomielite inativada.

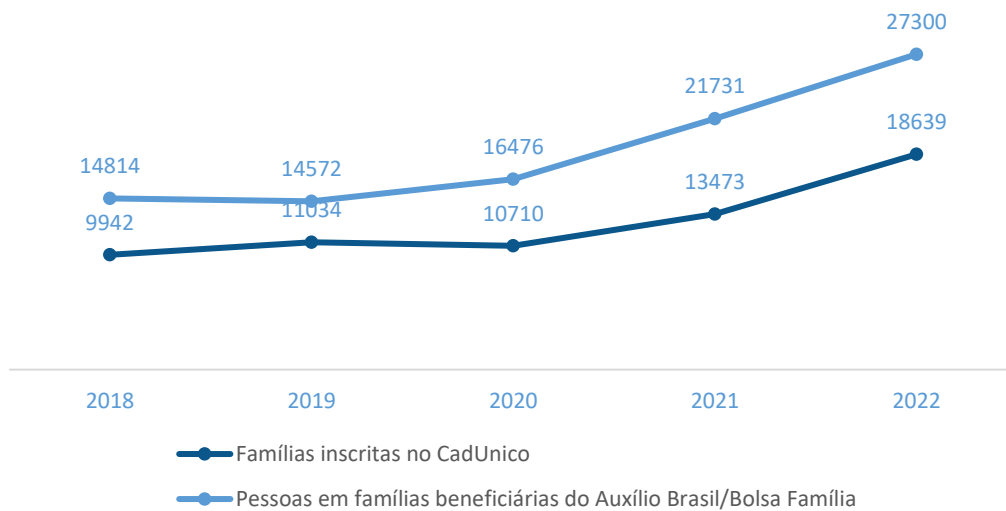
¹¹ Indicadores de desempenho utilizados para definição dos valores a serem pagos aos Municípios quanto ao componente “pagamento por desempenho”, no âmbito do Programa Previne Brasil. Para saber mais, acesse: <https://aps.saude.gov.br/gestor/financiamento>

2.6. Assistência Social

O Município de PARANAGUÁ dispõe atualmente de **4 Centros de Referência de Assistência Social (CRAS)**¹² localizados em seu território.

Da população estimada de **157.378** habitantes, o Município de PARANAGUÁ possuía, em setembro de 2022, um total de **27.300** pessoas em famílias beneficiárias do Programa Auxílio Brasil. O número de famílias inscritas no Cadastro Único para Programas Sociais do Governo Federal (CadÚnico) era de **18.639**.

GRÁFICO 6 - Evolução do Número de Famílias Inscritas no CadÚnico e de Pessoas em Famílias Beneficiárias do Programa Auxílio Brasil/Bolsa Família – 2018 a 2022



FONTE: PROGRAMA AUXÍLIO BRASIL/BOLSA FAMÍLIA

¹² O Centro de Referência de Assistência Social (CRAS) é a porta de entrada da Assistência Social. É um local público, localizado prioritariamente em áreas de maior vulnerabilidade social, onde são oferecidos os serviços de Assistência Social, com o objetivo de fortalecer a convivência com a família e com a comunidade.

3.1.1. Educação

O Município de PARANAGUÁ alcançou a pontuação de **8,79** na avaliação da atuação do governo municipal na área de Educação.



Pontuação obtida por questão de avaliação

1 Instrumentos de planejamento



Abarca questões relacionadas com o Plano Municipal de Educação e com os projetos políticos-pedagógicos das escolas.

9,6

2 Acesso e permanência



Abarca questões que influenciam diretamente no acesso e na permanência dos estudantes na escola.

9,8

3 Práticas Pedagógicas



Abarca questões relacionadas com práticas pedagógicas que contribuam diretamente para a melhoria da qualidade do ensino.

9,4

4 Gestão de Pessoas



Abarca questões relacionadas com a existência de profissionais da educação em quantidade suficiente e com capacitação adequada.

8,9

5 Instalações das unidades escolares



Abarca questões relacionadas à adequação das instalações dos prédios das unidades da Rede Municipal de Ensino.

7,7

6 Equipamentos das unidades escolares



Abarca questões relacionadas à adequação do mobiliário, dos equipamentos e dos materiais das unidades da Rede Municipal de Ensino.

6,4

7 Serviço de transporte escolar



Abarca questões relacionadas com o serviço de transporte escolar disponibilizado aos alunos da Rede Municipal de Ensino.

9,2

8 Serviço de alimentação escolar



Abarca questões relacionadas com o programa municipal de alimentação escolar.

9,3

Interlocutores

QUADRO 5 - Interlocutores da área de Educação

Cargo	Cadastros	Respostas
Secretário Municipal ou equivalente	1	1
Diretor de Creche	1	1
Nutricionista Técnico(a) Responsável	1	1
Coordenador Pedagógico de Pré-Escola	1	1
Diretor de Pré-Escola	1	1
Diretor de Ensino Fundamental	11	11
Coordenador Pedagógico de Ensino Fundamental	19	19

Diretor de Creche e Pré-Escola	24	24
Diretor de Pré-Escola e Ensino Fundamental	36	36
Coordenador Pedagógico de Creche e Pré-Escola	25	25
Coordenador Pedagógico de Pré-Escola e Ensino Fundamental	73	73

3.1.2. Saúde

O Município de PARANAGUÁ alcançou a pontuação de **8,84** na avaliação da atuação do governo municipal na área de Saúde.



Pontuação obtida por questão de avaliação

1 Instrumentos de planejamento



Abarca questões relacionadas com o Plano Municipal de Saúde, com a Programação Anual de Saúde e com o Relatório Anual de Gestão.

10,0

2 Gestão do trabalho



Abarca questões sobre o dimensionamento da força de trabalho, a capacitação permanente e a avaliação dos profissionais.

7,2

3 Coordenação do cuidado



Abarca questões referentes à organização do fluxo de pessoas, à comunicação com os pontos da rede de atenção à saúde e à resolutividade da Atenção Básica.

7,7

4 Territorialização e vínculos



Abarca questões relacionadas ao processo de territorialização e às estratégias de atuação nos territórios.

10,0

5 Ofertas de serviços



Abarca questões relacionadas aos serviços essenciais à Atenção Básica.

9,9

6 Promoção da saúde



Abarca questões referentes à integração com a Vigilância em Saúde e às ações voltadas à promoção da saúde e à prevenção de doenças.

7,4

7 Assistência farmacêutica



Abarca questões relacionadas ao cuidado farmacêutico e à seleção, programação, recebimento e dispensação de medicamentos.

9,3

8 Estrutura física



Abarca questões relacionadas à adequação das instalações e dos equipamentos das unidades básicas de saúde.

9,2

Interlocutores

QUADRO 6 - Interlocutores da área da Saúde

Cargo	Cadastros	Respostas
Secretário Municipal ou equivalente	1	1
Responsável pela Unidade Básica de Saúde (UBS)	17	17

Responsável pela dispensação	10	10
------------------------------	----	----

3.1.3. Assistência Social

O Município de PARANAGUÁ alcançou a pontuação de **7,97** na avaliação da atuação do governo municipal na área de Assistência Social.



Pontuação obtida por questão de avaliação

1 Instrumentos de planejamento



Abarca questões relacionadas com a elaboração e o monitoramento do Plano Municipal de Assistência Social.

4,7

2 Vigilância socioassistencial



Abarca questões relacionadas com a existência, a estruturação e as atividades da área de vigilância socioassistencial.

9,2

3 Diagnóstico do território e acesso



Abarca questões atinentes a ações para conhecimento do território, como busca ativa e diagnóstico socioterritorial, e divulgação dos serviços socioassistenciais.

8,8

4 Articulação territorial e intersetorial



Abarca questões sobre as instâncias e os processos de articulação dos CRAS com a rede socioassistencial e com outras políticas públicas.

9,2

5 PAIF



Abarca questões relacionadas com a prestação do Serviço de Proteção e Atendimento Integral à Família (PAIF).

9,0

6 SCFV e SPSB no Domicílio



Abarca questões relacionadas com a prestação do Serviço de Convivência e Fortalecimento de Vínculos e do Serviço de Proteção Social Básica no Domicílio.

6,7

7 Recursos físicos e humanos



Abarca questões relacionadas com a estrutura física e as equipes de referência dos CRAS.

8,2

Interlocutores

QUADRO 7 - Interlocutores da área da Assistência Social

Cargo	Cadastros	Respostas
Secretário Municipal ou equivalente	1	1
Coordenador do CRAS	4	4

3.1.4. Administração Financeira

O Município de PARANAGUÁ alcançou a pontuação de **6,21** na avaliação da atuação do governo municipal na área de Administração Financeira.



Pontuação obtida por questão de avaliação

1 Elaboração do planejamento orçamentário



Abarca questões relacionadas com o processo de elaboração e de divulgação dos instrumentos de planejamento orçamentário.

8,3

2 Revisão do planejamento orçamentário



Abarca questões relacionadas com o processo de revisão e monitoramento dos instrumentos de planejamento orçamentário.

3,4

3 Execução da despesa orçamentária



Abarca questões relacionadas com o empenho, a liquidação e o pagamento de despesas orçamentárias.

10,0

4 Obrigações financeiras



Abarca questões relacionadas com o reconhecimento e a transparência dos passivos patrimoniais.

5,3

5 Arrecadação tributária



Abarca questões relacionadas com a gestão de tributos municipais, com ênfase em aspectos gerais e de arrecadação de impostos.

7,4

6 Dívida ativa



Abarca questões relacionadas com o reconhecimento e a transparência da dívida ativa.

3,8

7 Sistemas de informação



Abarca questões que avaliam o atendimento a requisitos gerais, contábeis e de segurança pelo sistema de administração financeira e orçamentária.

6,8

8 Gestão de pessoas



Abarca questões relacionadas com a gestão de pessoas nos órgãos de administração tributária, controle interno e contabilidade.

4,7

Interlocutores

QUADRO 8 - Interlocutores da área de Administração Financeira

Cargo	Cadastros	Respostas
Secretário Municipal ou equivalente	1	1

3.1.5. Transparência e Relacionamento com o Cidadão

O Município de PARANAGUÁ alcançou a pontuação de **9,38** na avaliação da atuação do governo municipal na área de Transparência e Relacionamento com o Cidadão.



Pontuação obtida por questão de avaliação

<p>1 Regulamentação do SIC</p> <p>Abarca questões relacionadas com a regulamentação e o estabelecimento de processos de trabalho para garantir o acesso à informação ao cidadão.</p> <p>10,0</p>	<p>2 Operacionalização do SIC</p> <p>Abarca questões relacionadas com a operacionalização do Serviço de Informação ao Cidadão (SIC).</p> <p>9,4</p>
<p>3 Disponibilização de informações</p> <p>Abarca questões relacionadas com a disponibilização de informações de interesse geral ou coletivo no site oficial do município.</p> <p>8,9</p>	<p>4 Regulamentação do canal de comunicação</p> <p>Abarca questões relacionadas com a regulamentação e o estabelecimento de processos para garantir o direito à manifestação dos usuários de serviços públicos.</p> <p>10,0</p>
<p>5 Funcionamento do canal de comunicação</p> <p>Abarca questões relacionadas com a operacionalização do canal de comunicação ou ouvidoria, a fim de garantir o direito à manifestação dos usuários de serviços públicos.</p> <p>8,7</p>	<p>6 Ações para fomento do controle social</p> <p>Abarca questões relacionadas com ações de engajamento público para fomento do controle social.</p> <p>9,3</p>

Interlocutores

QUADRO 9 - Interlocutores da área de Transparência e Relacionamento com o Cidadão

Cargo	Cadastros	Respostas
Secretário Municipal ou equivalente	1	1

3.1.6. Previdência Social

O Município de PARANAGUÁ alcançou a pontuação de **6,75** na avaliação da atuação do governo municipal na área de Previdência Social.



Pontuação obtida por questão de avaliação¹³

<p>1 Regime de Previdência Complementar</p> <p>Abarca questões relacionadas com a eficiência, impessoalidade e transparência na instituição e na gestão do Regime de Previdência Complementar.</p> <p>7,5</p>	<p>2 Legislação previdenciária</p> <p>Abarca questões que avaliam a atualização da legislação previdenciária local que contribua para a solvência atuarial do regime.</p> <p>5,7</p>
<p>3 Órgãos de governança</p> <p>Abarca questões relacionadas com as atividades desempenhadas pelos Conselhos Deliberativo e Fiscal e pelo Comitê de Investimentos.</p> <p>8,3</p>	<p>4 Transparência e processos de trabalho</p> <p>Abarca questões relacionadas com a disponibilização de informações e com o mapeamento de processos de trabalho na entidade gestora do regime próprio.</p> <p>0,0</p>
<p>5 Investimentos</p> <p>Abarca questões relacionadas com a transparência de resultados e a viabilidade dos investimentos em imóveis.</p> <p>10,0</p>	<p>6 Gestão atuarial e arrecadação</p> <p>Abarca questões relacionadas com o plano de amortização do déficit atuarial, plano de custeio e repasses feitos ao regime próprio.</p> <p>9,0</p>

Interlocutores

QUADRO 10 - Interlocutores da área da Previdência Social

Cargo	Cadastros	Respostas
Secretário Municipal ou equivalente	1	1
Gestor do RPPS	1	1

¹³ A numeração das questões da Previdência Social foi iniciada em “2” devido ao fato de a questão 1 ter sido utilizada somente para a coleta preliminar de informações que não foram levadas em consideração para a apuração da pontuação obtida pelo governo municipal nessa área.

3.1.7. Considerações Adicionais da Atuação Governamental

A pontuação referente à avaliação da atuação governamental foi calculada a partir de formulários eletrônicos respondidos, de forma declaratória, por interlocutores agentes públicos municipais durante o período de 19/08/2022 a 27/09/2022, consoante metodologia prevista nas Notas Técnicas n.º 15/2022 e n.º 17/2022 da Coordenadoria-Geral de Fiscalização deste Tribunal de Contas.

Importante ressaltar que esta avaliação decorre da missão do TCE-PR de “*Atuar no controle de recursos públicos, contribuindo para o aprimoramento da administração e das políticas públicas*”, **todavia, tais pontuações, nesse momento, não impactam na análise das contas ora efetuada**, servindo como um guia para possibilitar a verificação de oportunidades de melhoria por parte da municipalidade, bem como para criação de uma série histórica a fim de analisar a evolução do Município em tais áreas.

De toda forma, a Coordenadoria de Gestão Municipal e o Ministério Público de Contas se manifestaram pela emissão de parecer prévio recomendando a regularidade das contas.

3.2. Análise da Execução Orçamentária e Financeira

Este item se destina à análise da conformidade da execução orçamentária e financeira dos recursos municipais durante o ano de 2022, de acordo com o escopo estabelecido no Anexo da **Instrução Normativa n.º 172/2022**.

O que foi analisado?

O escopo de análise da conformidade da execução orçamentária e financeira dos recursos englobou os seguintes itens:



Parecer do Controle Interno

Verificar a existência de declaração do gestor que ateste conhecimento do parecer do Controle Interno sobre as contas



Aplicação de Recursos na Educação Básica

Avaliar o cumprimento da aplicação mínima de recursos em manutenção e desenvolvimento do ensino e a adequação da utilização dos recursos do Fundeb



Aplicação de Recursos na Saúde

Avaliar o cumprimento da aplicação mínima de recursos em ações e serviços públicos de saúde



Gestão Fiscal

Avaliar o equilíbrio financeiro do Município e o atendimento aos limites estabelecidos para as despesas com pessoal e para a dívida consolidada



Gestão do Regime Próprio de Previdência Social

Verificar o encaminhamento de lei que implemente plano de equacionamento do déficit atuarial e o pagamento dos aportes para sua cobertura, caso o RPPS possua déficit atuarial

Os demonstrativos detalhados relativos às questões abordadas nos itens 3.2.2, 3.2.3, 3.2.4 e 3.2.5 podem ser acessados por meio do QR Code ao lado ou do link abaixo:

https://servicos.tce.pr.gov.br/TCEPR/Municipal/SIMAM/Paginas/Rel_LRF.aspx?relTipo=1



3.2.1. Parecer do Controle Interno

A fiscalização do Município é exercida pelo Poder Legislativo Municipal, mediante controle externo, e pelos sistemas de **controle interno do Poder Executivo Municipal**, na forma da lei, nos termos do *caput* do artigo 18 da Constituição do Estado do Paraná.

O Sistema de Controle Interno do Município de PARANAGUÁ contou com o seguinte responsável durante o ano de 2022:

QUADRO 11 - Responsável pelo Sistema de Controle Interno - 2022

Nome	Início	Final
RAUL DA GAMA E SILVA LUCK	01/01/21	31/12/24

FONTE: TCE-PR1

O objetivo deste item de análise é avaliar o cumprimento do artigo 7º da Lei Complementar Estadual n.º 113, de 15 de dezembro de 2005, que exige que o prefeito municipal ateste, por meio de pronunciamento expresso e indelegável, conhecimento sobre as conclusões contidas no Relatório Anual de Controle Interno, elaborado pelo Controlador Geral do Município ou cargo equivalente.

Verifica-se que **a declaração do prefeito municipal manifestando ciência sobre as conclusões contidas no Relatório Anual do Controle Interno está presente no rol de documentos encaminhados pelo MUNICÍPIO DE PARANAGUÁ.**

3.2.2. Aplicação de Recursos na Educação Básica

3.2.2.1. Aplicação Mínima em Manutenção e Desenvolvimento do Ensino

O objetivo deste item é examinar o cumprimento do disposto no *caput* do artigo 212 da Constituição Federal, que determina que os Municípios apliquem, anualmente, no mínimo **25%** da receita de impostos, inclusive transferências, na Manutenção e no Desenvolvimento do Ensino (MDE).

TABELA 10 - Cálculo da aplicação da receita de impostos em Manutenção e Desenvolvimento do Ensino - 2022

Especificação	Valor (R\$)
1. Receita de impostos líquida e transferências constitucionais e legais	687.906.228,62
2. Despesas com MDE para fins de apuração do limite mínimo (2.1 + 2.2)	220.669.066,13
2.1. Custeadas com FUNDEB - impostos e transferências de impostos	94.318.723,79
2.2. Custeadas com receita de impostos (exceto FUNDEB)	126.350.342,34
3. Total das deduções consideradas para fins de limite constitucional	34.244.951,19
4. Total das despesas para fins de limite (2 - 3)	186.424.114,94
Percentual de aplicação em MDE sobre a receita de impostos líquida e transferências constitucionais e legais (4 ÷ 1)	27,10%

Constata-se que o MUNICÍPIO DE PARANAGUÁ aplicou o montante de **R\$ 186.424.114,94** em gastos com Manutenção e Desenvolvimento do Ensino, o que corresponde a **27,10%** da receita proveniente de impostos e transferências, **sendo superado o percentual mínimo de 25% exigido pela norma constitucional.**

3.2.2.2. Aplicação dos Recursos do Fundeb

O objetivo deste item é examinar o cumprimento do disposto no artigo 212-A, inciso XI e §3º, da Constituição Federal e no artigo 25, § 3º, da Lei Federal n.º 14.133, de 25 de dezembro de 2020, que estabelecem aos Municípios a obrigatoriedade de aplicação de, no mínimo: **70%** dos recursos do Fundeb no pagamento da remuneração dos profissionais da educação básica em efetivo exercício (**item 2.1, Tabela 11**), **90%** dos recursos do Fundeb no exercício financeiro em que foram transferidos (**item 3.1, Tabela 11**), **15%** dos recursos repassados pela União na forma de complementação Valor Anual Total por Aluno (VAAT) em despesas de capital (**item 4.1, Tabela 11**) e **50%** dos recursos da complementação VAAT na educação infantil (**item 5.1, Tabela 11**).

TABELA 11 - Cálculo da aplicação mínima de recursos do Fundeb – 2022

Especificação	Valor (R\$)
---------------	-------------

1. Receitas totais transferidas pelo Fundeb (1.1 + 1.2 + 1.3)	92.284.893,29
1.1. Receitas de transferências do Fundeb - Impostos e Transferências de Impostos	92.240.607,63
1.2. Receitas de transferências do Fundeb - Complementação da União – VAAT (1)	0,00
1.3. Receitas de transferências do Fundeb - Complementação da União – VAAF (2)	44.285,66
2. Valor transferido que foi aplicado na Remuneração dos Profissionais da Educação Básica	90.590.243,73
2.1. Percentual de recursos transferidos pelo Fundeb que foram aplicados na Remuneração dos Profissionais da Educação Básica (2 ÷ 1)	98,16
3. Valor transferido que não foi utilizado no exercício	-2.328.576,13
3.1. Percentual de recursos transferidos pelo Fundeb que não foram utilizados no exercício (3 ÷ 1)	-2,52
4. Valor relativo à complementação VAAT que foi aplicado em despesas de capital	0,00
4.1. Percentual de recursos relativo à complementação VAAT que foi aplicado em despesas de capital (4 ÷ 1.2)	0,00
5. Valor relativo à complementação VAAT que foi aplicado na educação infantil	0,00
5.1. Percentual de recursos relativo à complementação VAAT que foi aplicado na educação infantil (5 ÷ 1.2)	0,00

FONTE: TCE-PR1

(1) Valor Anual Total por Aluno

(2) Valor Anual por Aluno

No exercício em análise, apurou-se que o governo municipal:

- **Cumpriu** o percentual mínimo da aplicação de recursos do Fundeb na remuneração dos profissionais do magistério (Tabela 11, linha 2.1);
- **Cumpriu** o percentual mínimo de utilização dos recursos do Fundeb no exercício de sua arrecadação (Tabela 11, linha 3.1);
- **Cumpriu** a aplicação mínima dos recursos transferidos a título de complementação VAAT em despesas de capital (Tabela 11, linha 4.1) e
- **Cumpriu** a aplicação mínima dos recursos transferidos a título de complementação VAAT na educação infantil (Tabela 11, linha 5.1).

3.2.3. Aplicação de Recursos em Ações e Serviços Públicos de Saúde

O objetivo deste item é examinar o cumprimento do disposto no artigo 198, § 2º, inciso III, da Constituição Federal c/c o artigo 7º, *caput*, da Lei Complementar Federal n.º 141, de 13 de janeiro de 2012, que determinam que os Municípios apliquem, anualmente, no mínimo **15%** da receita de impostos, inclusive transferências, em Ações e Serviços Públicos de Saúde (ASPS).

TABELA 12 - Cálculo de aplicação da receita de impostos em Ações e Serviços Públicos de Saúde - 2022

Especificação	Valor
Total das receitas resultantes de impostos (1) e transferências constitucionais e legais (2)	675.556.096,87
2. Despesas com ASPS (2.1 + 2.2 + 2.3 + 2.4 + 2.5 + 2.6 + 2.7)	140.548.481,02
2.1 Atenção Básica	56.213.095,00
2.2. Assistência hospitalar e ambulatorial	53.372.286,10
2.3. Suporte profilático e terapêutico	1.954.829,13
2.4. Vigilância sanitária	3.579.801,54
2.5. Vigilância epidemiológica	2.058.262,42
2.6. Alimentação e nutrição	0,00
2.7. Outras subfunções (3)	23.370.206,83
3. Total das deduções consideradas para fins de limite constitucional (3.1 + 3.2 + 3.3)	0,00
3.1. Restos a Pagar Não Processados Inscritos Indevidamente no Exercício sem Disponibilidade Financeira	0,00
3.2. Despesas Custeadas com Recursos Vinculados à Parcela do Percentual Mínimo que não foi Aplicada em ASPS em Exercícios Anteriores	0,00
3.3. Despesas Custeadas com Disponibilidade de Caixa Vinculada aos Restos a Pagar Cancelados	0,00
4. Total das despesas com ASPS para fins de apuração do limite mínimo (2 - 3)	140.548.481,02
5. Percentual de aplicação em ASPS sobre a receita de impostos líquida e transferências constitucionais e legais (4 ÷ 1)	20,80%

FONTE: TCE-PR1

(1) IPTU, ITBI, ISS, IRPF retido na fonte, com seus respectivos juros, multas, dívida ativa e outros encargos.

(2) Cota-Parte: FPM, ITR, IPVA, ICMS, IPI-Exportação, e Compensações financeiras provenientes dos impostos e transferências constitucionais.

(3) Planejamento e Orçamento; Administração Geral e Financeira; Controle Interno; Normatização e Fiscalização; Tecnologia da Informação; Formação de Recursos Humanos; e Proteção e Benefícios ao Trabalhador.

Infere-se que o MUNICÍPIO DE PARANAGUÁ aplicou o montante de **R\$ 140.548.481,02** em ações e serviços públicos de saúde, o que corresponde a **20,80%** da receita proveniente de impostos e transferências, ultrapassando o percentual mínimo de 15% exigido pela norma constitucional.

3.2.4. Gestão Fiscal

3.2.4.1. Resultado Orçamentário e Financeiro

O objetivo deste item é avaliar o **equilíbrio fiscal do Município**, conforme previsto no artigo 1º, § 1º, da Lei Complementar Federal n.º 101, de 4 de maio de 2000 (Lei de Responsabilidade Fiscal - LRF), e no artigo 48, alínea b, da Lei Federal n.º 4.320, de 17 de março de 1964, por meio da **análise do resultado orçamentário¹⁴ e do resultado financeiro¹⁵ de fontes não vinculadas a programas, convênios, operações de crédito e ao Regime Próprio de Previdência Social¹⁶**.

TABELA 13 - Resultado orçamentário/financeiro de fontes não vinculadas a programas, convênios, operações de crédito e ao RPPS – 2019 a 2022

Especificação	Exercício 2019	%	Exercício 2020	%	Exercício 2021	%	Exercício 2022	%
1 - Receitas Correntes	508.116.182,97	100,00	546.494.017,34	100,00	604.732.175,69	100,00	809.869.068,40	98,75
4 - Despesas Correntes	449.132.070,80	88,39	497.095.883,38	90,96	526.893.167,28	87,13	743.303.956,83	90,63
5 - Despesas de Capital	42.873.248,50	8,44	31.437.366,86	5,75	33.281.942,83	5,50	42.043.632,13	5,13
6 - Soma da Despesa (4+5)	492.005.319,30	96,83	528.533.250,24	96,71	560.175.110,11	92,63	785.347.588,96	95,76
7 - RESULTADO ORÇAMENTÁRIO DO EXERCÍCIO (3-6)	16.124.301,52	3,17	17.961.785,28	3,29	44.561.620,18	7,37	34.797.802,55	4,24
8 - Interferências Financeiras	-28.329.290,18	-5,58	-26.768.160,16	-4,90	-34.180.493,12	-5,65	-43.420.442,57	-5,29
9 - RESULTADO DA EXECUÇÃO ORÇAMENTÁRIA DO EXERCÍCIO (7+8)	-12.204.988,66	-2,40	-8.806.374,88	-1,61	10.381.127,06	1,72	-8.622.640,02	-1,05
10 - Cancelamento de Restos a Pagar	18.480.013,52	3,64	5.030.921,26	0,92	9.948.872,94	1,65	326.976,13	0,04
11 - Inscrição/Baixa de Realizável por Cisão, Fusão ou Extinção	0,00	0,00	0,00	0,00	0,00	0,00	0,00	0,00
12 - Despesas Não Empenhadas	0,00	0,00	0,00	0,00	0,00	0,00	0,00	0,00
13 - RESULTADO AJUSTADO DO EXERCÍCIO (9+10+11+12)	6.275.024,86	1,23	-3.775.453,62	-0,69	20.330.000,00	3,36	-8.295.663,89	-1,01
14 - Superávit/Déficit do Exercício Anterior	85.211.518,98	16,77	91.486.543,84	16,74	87.711.090,22	14,50	108.041.090,22	13,17
15 - Total do Ativo Realizável	1.066.485,26	0,21	1.062.882,94	0,19	1.093.235,37	0,18	1.086.258,35	0,13
16 - RESULTADO FINANCEIRO ACUMULADO DO EXERCÍCIO (13+14-15)	90.420.058,58	17,79	86.648.207,28	15,86	106.947.854,85	17,69	98.659.167,98	12,03

FONTE: TCE-PR1

No exercício em análise, apurou-se que o **MUNICÍPIO DE PARANAGUÁ alcançou resultado financeiro acumulado positivo (Tabela 13, linha 16), apesar de ter obtido resultado orçamentário negativo no exercício em análise (Tabela 13, linha 13)**. Dessa forma, conclui-

¹⁴ Diferença entre a receita orçamentária arrecadada e a despesa orçamentária empenhada.

¹⁵ Diferença entre o ativo financeiro e o passivo financeiro apurado no balanço patrimonial.

¹⁶ Como critérios para a apuração, registra-se que o resultado não contempla os recursos referentes às emendas parlamentares e foram excluídos os valores registrados no ativo realizável.

se que o governo municipal cumpriu os artigos 1º, § 1º, da LRF e 48, alínea b, da Lei Federal n.º 4.320/64.

3.2.4.2. Despesa com Pessoal

De acordo com o artigo 19, inciso III, da LRF, a **despesa líquida com pessoal** no âmbito do **poder executivo municipal** não poderá exceder, em cada período de apuração, **54% da Receita Corrente Líquida (RCL)**¹⁷.

Por sua vez, o artigo 23 da mesma norma exige que caso o limite da despesa com pessoal seja ultrapassado, **o percentual excedente deve ser eliminado nos dois quadrimestres seguintes, sendo pelo menos um terço no primeiro.**

Vale destacar que, conforme os artigos 65 e 66 da LRF, em caso de período de baixo crescimento do PIB, os prazos para o retorno das despesas com pessoal são duplicados e, em caso de ocorrência de calamidade pública reconhecida pela Assembleia Legislativa, os prazos ficam suspensos enquanto perdurar a situação.

A Tabela 14 demonstra o comportamento da despesa com pessoal do Município durante os anos de 2020 a 2022:

TABELA 14 - Cálculo da despesa com pessoal – 2020 a 2022

Data-base	Receita Corrente Líquida Ajustada (R\$)	Despesa total com Pessoal (R\$)	% Despendido	Situação de alerta
30/04/2021	596.206.464,24	309.469.267,13	51,91	Alerta 95%
31/08/2021	610.788.882,20	322.501.536,96	52,80	Alerta 95%
31/12/2021	630.392.258,32	330.383.877,72	52,41	Alerta 95%
30/04/2022	706.735.497,20	353.537.506,57	50,02	Alerta 90%
31/08/2022	782.815.239,11	399.277.263,67	51,01	Alerta 90%
31/12/2022	845.367.993,09	453.109.368,47	53,60	Alerta 95%

FONTE: TCE-PR1

Considerando que não havia necessidade de reduções ou retornos aos limites para as despesas com pessoal no exercício em análise, **conclui-se que o Município cumpriu o disposto nos artigos 19, inciso III, e 23 da LRF.**

¹⁷ Indicador financeiro calculado a partir da receita corrente total do ente federado, deduzidos, no caso dos municípios, a contribuição dos servidores para o custeio do seu sistema de previdência e assistência social e as receitas provenientes da compensação financeira citada no § 9º do art. 201 da Constituição Federal.

3.2.4.3. Dívida Consolidada

De acordo com o artigo 31 da LRF, se a **dívida consolidada**¹⁸ de um ente da Federação ultrapassar o limite ao final de um quadrimestre, esta deve ser reconduzida até o término dos três quadrimestres subsequentes, reduzindo o excedente em pelo menos 25% no primeiro.

Para os municípios, **o limite da dívida consolidada é de 120% de sua Receita Corrente Líquida**, conforme estabelecido na Resolução do Senado Federal n.º 40, de 20 de dezembro de 2001.

O objetivo deste item é examinar **se ocorreu a devida recondução da dívida consolidada municipal**, caso o seu limite tenha sido excedido, nos termos do artigo 31 da LRF.

A Tabela 15 demonstra o comportamento da dívida consolidada líquida do Município durante os anos de 2020 a 2022:

TABELA 15 - Dívida consolidada – 2020 a 2022

Mês e ano base	Receita Corrente Líquida (R\$)	Dívida consolidada líquida (R\$)	% da DCL sobre a RCL	Situação
31/12/2020	581.854.602,68	-40.968.313,07	-7,04	Normal
30/04/2021	596.670.005,24	-57.174.954,71	-9,58	Normal
31/08/2021	611.252.423,20	-54.262.790,89	-8,88	Normal
31/12/2021	630.392.258,32	-44.162.966,35	-7,01	Normal
30/04/2022	706.735.497,20	-78.559.486,57	-11,12	Normal
31/08/2022	783.438.275,11	-58.859.039,68	-7,51	Normal
31/12/2022	847.330.233,09	-27.364.685,78	-3,23	Normal

FONTE: TCE-PR1

Nota: caso a Dívida Consolidada Líquida apresente valor negativo, isso é devido ao fato de as disponibilidades líquidas serem superiores e suficientes para o pagamento da dívida consolidada do Município.

Considerando que não havia necessidade de reduções ou retornos aos limites para a dívida consolidada líquida no exercício em análise, **conclui-se que o Município cumpriu o disposto nos artigos 31 da LRF e 3º, inciso II, da Resolução do Senado Federal n.º 40/2001.**

¹⁸ Montante total, apurado sem duplicidade, das obrigações financeiras do ente da Federação assumidas em virtude de leis, contratos, convênios ou tratados e da realização de operações de crédito para amortização em prazo superior a doze meses.

3.2.5. Gestão do Regime Próprio de Previdência Social

3.2.5.1. Plano de Equacionamento do Déficit Atuarial

O objetivo deste item é examinar o cumprimento do disposto no artigo 1º, *caput* e inciso I, da Lei Federal n.º 9.717, de 27 de novembro de 1998, e no artigo 53, *caput* e § 6º, da Portaria do Ministério da Fazenda (MF) n.º 464, de 19 de novembro de 2018.

De acordo com esses dispositivos, os Regimes Próprios de Previdência Social devem ser organizados de modo a garantir seu equilíbrio financeiro e atuarial. Para tanto, exige-se que anualmente os regimes realizem avaliações atuariais que, caso apurem déficit atuarial, devem propor medidas para seu equacionamento. A implementação do plano de equacionamento, inclusive sua revisão, somente é considerada efetuada quando aprovada por lei municipal, nos termos dos artigos 53, § 6º, e 55, § 3º, da Portaria MF n.º 464/2018.

Considerando que **houve** o envio do plano de equacionamento do déficit atuarial, aprovado pela Lei Municipal, conforme peça processual juntada nos autos, **o governo municipal cumpriu o previsto nos artigos 1º, caput, da Lei Federal nº 9.717/1998 e 53, caput e § 6º, da Portaria MF n.º 464/2018.**

3.2.5.2. Aportes para Amortização do Déficit Atuarial

O objetivo deste item é examinar o cumprimento do disposto nos artigos 1º e 9º da Lei Federal n.º 9.717/1998 e nos artigos 53, § 1º, e 55 da Portaria MF n.º 464/2018, que determinam que os entes federativos devem garantir o equilíbrio financeiro e atuarial de seus RPPS.

Nesse sentido, avalia-se neste item se o Município aportou, no exercício em análise, os valores propostos para equacionamento do déficit atuarial no resultado de avaliação atuarial. A tabela 16 resume a apuração:

TABELA 16 - Aportes para Amortização do Déficit Atuarial – 2022

Especificação	Valor (R\$)
1. Valor previsto para aporte no resultado de avaliação atuarial	0,00
2. Valor pago (conforme empenhos emitidos nas classificações 3.1.91.13.30 e 3.3.91.97)	0,00
3. Diferença a menor ou a maior (2 - 1)	0,00

FONTE: TCE-PR1

Considerando que o município não possui déficit atuarial, **conclui-se que o governo municipal cumpriu o disposto no artigo 9º da Lei Federal n.º 9.717/1998 e nos artigos 53, § 1º, e 55, da Portaria MF n.º 464/2018**

3.2.6. Considerações Adicionais da Execução Orçamentária e Financeira

Não há considerações adicionais relacionadas à Execução Orçamentária e Financeira.

4. VOTO

Considerando os fatos expostos no item de fundamentação, VOTO, com respaldo no artigo 1º, I, da Lei Complementar Estadual n.º 113/2005 e em observância ao artigo 217-A, *caput*, do Regimento Interno, no sentido de:

- a. Emitir Parecer Prévio pela **REGULARIDADE** das contas do **senhor MARCELO ELIAS ROQUE**, na qualidade de prefeito do **MUNICÍPIO DE PARANAGUÁ**, relativas ao exercício de **2022**.

Após o trânsito em julgado da deliberação, encaminhem-se os autos à Coordenadoria de Monitoramento e Execuções para as anotações e providências pertinentes, em seguida para o Gabinete da Presidência para o devido encaminhamento ao Poder Legislativo Municipal, nos termos do art. 217-A, § 6º do Regimento Interno desta Corte de Contas e, por fim, à Diretoria de Protocolo para encerramento.

5. DELIBERAÇÃO

Decidem os membros da Segunda Câmara do TRIBUNAL DE CONTAS DO ESTADO DO PARANÁ, nos termos do voto do Relator, Conselheiro FABIO DE SOUZA CAMARGO, por unanimidade:

- a. Emitir Parecer Prévio pela **REGULARIDADE** das contas do **senhor MARCELO ELIAS ROQUE**, na qualidade de prefeito do **MUNICÍPIO DE PARANAGUÁ**, relativas ao exercício de **2022**.

Após o trânsito em julgado da deliberação, encaminhem-se os autos à Coordenadoria de Monitoramento e Execuções para as anotações e providências pertinentes, em seguida para o Gabinete da Presidência para o devido encaminhamento ao Poder Legislativo Municipal, nos termos do art. 217-A, §6º do Regimento Interno desta Corte de Contas e, por fim, à Diretoria de Protocolo para encerramento.

Votaram, nos termos acima, os Conselheiros IVAN LELIS BONILHA, FABIO DE SOUZA CAMARGO e AUGUSTINHO ZUCCHI.

Presente a Procuradora do Ministério Público junto ao Tribunal de Contas ELIZA ANA ZENEDIN KONDO LANGNER.

Plenário Virtual, 22 de Fevereiro de 2024 – Sessão Virtual n.º 02.

FABIO DE SOUZA CAMARGO

Conselheiro Relator

IVAN LELIS BONILHA

Presidente

MUNICÍPIO DE QUINTA DO
SOL

Processo n.º 191139/23

PRESTAÇÃO DE CONTAS ANUAL

2022

PARECER PRÉVIO Nº 70/24

Sumário

1. Introdução	4
1.1. Conteúdo do Parecer	4
1.2. Relatório do Processo	5
2. O Município – Dados e Indicadores	6
2.1. Produto Interno Bruto	6
2.2. Administração Municipal	7
2.3. Finanças.....	8
2.4. Educação Básica.....	11
2.5. Atenção Básica em Saúde	14
2.6. Assistência Social.....	15
3. Fundamentação	16
3.1. Avaliação da Atuação Governamental	16
3.1.1. Educação	17
3.1.2. Saúde	18
3.1.3. Assistência Social.....	19
3.1.4. Administração Financeira	20
3.1.5. Transparência e Relacionamento com o Cidadão	21
3.1.6. Considerações Adicionais da Atuação Governamental	22
3.2. Análise da Execução Orçamentária e Financeira.....	23
3.2.1. Parecer do Controle Interno.....	24
3.2.2. Aplicação de Recursos na Educação Básica.....	25
3.2.2.1. Aplicação Mínima em Manutenção e Desenvolvimento do Ensino	25
3.2.2.2. Aplicação dos Recursos do Fundeb.....	25
3.2.3. Aplicação de Recursos em Ações e Serviços Públicos de Saúde.....	27
3.2.4. Gestão Fiscal.....	28
3.2.4.1. Resultado Orçamentário e Financeiro.....	28
3.2.4.2. Despesa com Pessoal.....	29
3.2.4.3. Dívida Consolidada	30
3.2.5. Considerações Adicionais da Execução Orçamentária e Financeira	31
4. VOTO	32
5. DELIBERAÇÃO	322

1. Introdução

O Tribunal de Contas do Estado do Paraná (TCE-PR) submete à Câmara Municipal de QUINTA DO SOL o resultado da apreciação das contas do ano de 2022 do Prefeito do **Município de QUINTA DO SOL** relacionado no Quadro 1:

QUADRO 1 – Prefeito no ano de 2022

Prefeito	Data início	Data fim
LEONARDO LAZZARETTI ROMERO	01/01/21	31/12/24

FONTE: TCE-PR¹

1.1. Conteúdo do Parecer

Além desta introdução, este Parecer Prévio apresenta o seguinte conteúdo:

2 O Município de QUINTA DO SOL – Dados e Indicadores

Exibe informações relativas aos principais indicadores demográficos, econômicos, sociais e de serviços públicos do Município, com a finalidade de contextualizá-lo frente ao resultado deste Parecer.

3 Fundamentação

3.1 Avaliação da Atuação Governamental

Reproduz o resultado da avaliação da atuação governamental nas áreas da Educação, Saúde, Assistência Social, Administração Financeira, Transparência e Relacionamento com o Cidadão e Previdência Social.

3.2 Análise da Execução Orçamentária e Financeira

Comporta a análise sobre os aspectos orçamentários e financeiros do Município, de acordo com o escopo estabelecido no Anexo da Instrução Normativa n.º 172/2022.

4 Voto

Expõe a proposta de voto elaborada pelo Conselheiro relator do processo acerca do mérito das contas apreciadas.

5 Deliberação

Compreende a decisão colegiada e os respectivos encaminhamentos deliberados, com fundamento no conteúdo do item 3.

¹ Os dados constantes neste Parecer Prévio que trazem como fonte o TCE-PR foram obtidos junto aos sistemas desta Corte, cujo preenchimento das informações é obrigação do jurisdicionado, em atendimento às normativas desta Casa, sendo, portanto, de responsabilidade exclusiva da entidade declarante.

1.2. Relatório do Processo

Em observância ao disposto no artigo n.º 18 da Instrução Normativa n.º 172/2022, de 11 de julho de 2022, a **Coordenadoria de Gestão Municipal (CGM)** procedeu ao exame deste processo por meio da **Instrução - 3579/23 - CGM (peça 8)**, cujo conteúdo englobou a descrição da conjuntura social, econômica e política do município, a avaliação da atuação governamental e a análise da execução orçamentária e financeira dos recursos municipais.

A **CGM** se pronunciou conclusivamente, posicionando-se pela emissão de parecer prévio pela **regularidade das contas**.

Foi oportunizada a manifestação do gestor por meio do **Despacho -1159/23 – GCFSC (peça 9)**, a qual foi apresentada na **peça 16**. A municipalidade se manteve silente considerando que não foram apontadas ressalvas ou irregularidades na Instrução Técnica.

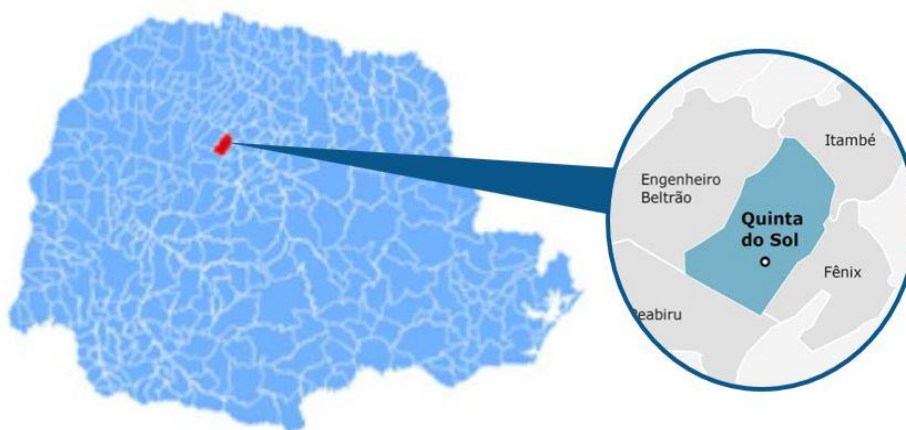
Por força dos artigos 68 e 353, *caput*, do Regimento Interno, o **Ministério Público de Contas**, mediante o **Parecer - 1/24 - 5PC (peça 19)**, se manifestou não se opondo à emissão de Parecer Prévio pela regularidade das contas, sugerindo que fossem orientados nos seguintes termos: *“em relação ao resultado da avaliação de políticas públicas, orienta-se que a Câmara de Quinta do Sol, no exercício de suas funções, dedique especial atenção às ações governamentais direcionada às áreas que apresentarem pontuação deficitária”*.

Encerrada a fase instrutória e tendo havido manifestação ministerial, os autos vieram a este Gabinete para apreciação.

2. O Município – Dados e Indicadores

Com uma população estimada de **4.444 habitantes**² (317º mais populoso do Paraná), o Município de QUINTA DO SOL está situado na **Região Geográfica Imediata de Campo Mourão**, dispõe de uma **área territorial de 325,877 km²** e figura como o 326º com maior densidade demográfica no Estado (13,64 habitantes por km²)³.

2.1. Produto Interno Bruto



Em 2020, o Produto Interno Bruto (PIB) *per capita* do Município de QUINTA DO SOL alcançou **R\$ 54.095,46**, o que o colocou como o 59º maior entre os municípios paranaenses. Na Tabela 1 é possível observar a contribuição de cada atividade econômica no PIB Municipal (Valor Adicionado Bruto - VAB):

TABELA 1 - Produto Interno Bruto e Valor Adicionado Bruto por Atividade Econômica - 2020

Produto	Município	Média Região	Média Estado
PIB per capita (R\$ 1,00)	54.095,46	50.513,05	38.885,06
Produto Interno Bruto (PIB) a preços correntes (R\$ 1.000)	243.862,35	608.837,58	1.222.883,69
PIB - Valor Adicionado Bruto (VAB) a preços básicos (R\$ 1.000)	230.731,52	558.125,11	1.068.595,12
PIB - VAB a Preços Básicos na Agropecuária (R\$ 1.000)	131.846,88	188.255,21	141.588,62
PIB - VAB a Preços Básicos na Indústria (R\$ 1.000)	8.217,92	77.543,68	278.557,42
PIB - VAB a Preços Básicos no Comércio e Serviços (R\$ 1.000)	63.539,27	224.694,45	505.997,63
PIB - VAB a Preços Básicos na Administração Pública (R\$ 1.000)	27.127,46	67.631,78	142.451,45

FONTE: IBGE

²IBGE(2021).

³ IPARDES(2021).

2.2. Administração Municipal

O Município de QUINTA DO SOL atualmente é governado pelo senhor LEONARDO LAZZARETTI ROMERO, que exerce o presente mandato desde **01/01/21**.

QUADRO 2 - Prefeitos Municipais Recentes

Prefeito	Data início	Data fim
LEONARDO LAZZARETTI ROMERO	01/01/21	31/12/24
JOÃO CLAUDIO ROMERO	01/01/13	31/12/20
ANTONIO ROBERTO DE ASSIS	01/01/11	31/12/12

FONTE: TCE-PR1

O Quadro 3 resume a situação da apreciação e do julgamento das contas dos prefeitos do Município de QUINTA DO SOL nos últimos 5 anos:

QUADRO 3 - Situação das Contas de Governo

Ano	Processo	Prefeito	Parecer TCE	Enviado Câmara	Status Câmara	Data julgamento Câmara
2022	191139/23	LEONARDO LAZZARETTI ROMERO	-	Não	-	-
2021	211772/22	LEONARDO LAZZARETTI ROMERO	-	Não	-	-
2020	151202/21	JOÃO CLAUDIO ROMERO	Parecer prévio pela irregularidade com aplicação de multa	Não	-	-
2019	270470/20	JOÃO CLAUDIO ROMERO	Parecer prévio pela regularidade com ressalvas	Sim	Regular com Ressalvas	14/09/21
2018	190018/19	JOÃO CLAUDIO ROMERO	Parecer prévio pela regularidade	Sim	Regular	05/05/20

FONTE: TCE-PR1

A Tabela 2 ilustra os resultados obtidos pelo Município no Índice da Transparência Pública (ITP)⁴ e no Índice Ipardes de Desempenho Municipal (IPDM)⁵:

⁴ <https://www1.tce.pr.gov.br/conteudo/itp-indice-de-transparencia-da-administracao-publica/317844/area/250>

⁵ <https://www.ipardes.pr.gov.br/Pagina/Indice-Ipardes-de-Desempenho-Municipal>

TABELA 2 - Indicadores ITP e IPDM

Índice	Ano	Valor	Posição Estado
Índice de Transparência da Administração Pública (ITP)	2022	84,86	193º
Índice Iparades de Desempenho Municipal (IPDM)	2020	0,73	190º
Índice Iparades de Desempenho Municipal (IPDM) – Educação	2020	0,88	198º
Índice Iparades de Desempenho Municipal (IPDM) – Saúde	2020	0,92	74º
Índice Iparades de Desempenho Municipal (IPDM) – Renda, emprego e produção	2020	0,38	322º

FONTE: TCE-PR1e Iparades

2.3. Finanças

Neste tópico são apresentadas informações sobre planejamento e execução orçamentária e financeira dos recursos municipais.

Planejamento Governamental

QUADRO 4 - Instrumentos de Planejamento Orçamentário

Instrumento	Normativa	Link
Plano Plurianual (PPA)	Lei 1.248/2021	http://www.ingadigital.com.br/transparencia/index.php?id_cliente=11948&sessao=8d5a6cd3e1lj8d&tela=ppa&tipo=18
Lei de Diretrizes Orçamentárias (LDO)	Lei 1.293/2022	http://www.ingadigital.com.br/transparencia/index.php?id_cliente=11948&sessao=6e8d9768c2lj6e&tela=ldo&tipo=19
Lei Orçamentária Anual (LOA)	Lei 1.322/2022	http://www.ingadigital.com.br/transparencia/index.php?id_cliente=11948&sessao=e7750f4e57lje7&tela=loa&tipo=20

FONTE: TCE-PR1

Nota: Os links relativos ao Plano Plurianual, à Lei de Diretrizes Orçamentárias e à Lei Orçamentária Anual foram encaminhados pelo município no âmbito do processo de coleta de informações na forma do artigo 5º, inciso II, da Instrução Normativa n.º 172/2022, de modo que a veracidade e a integridade das informações são de responsabilidade exclusiva do ente municipal.

TABELA 3 - Visão Geral da Previsão e da Execução da Receita e da Despesa Orçamentária – 2022

	Previsão inicial	Previsão atualizada	Execução
Receita (R\$)	25.750.000,00	25.750.000,00	34.282.705,22
Despesa (R\$)	25.750.000,00	45.424.406,94	36.349.120,91

FONTE: TCE-PR1

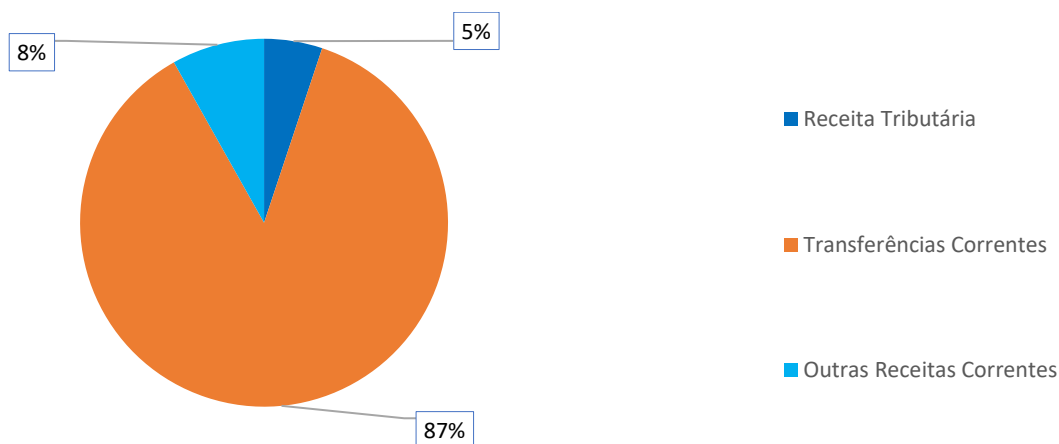
NOTA: Foram consideradas as receitas arrecadadas e as despesas empenhadas.

Composição da Receita Municipal Corrente

No ano de 2022, o Município de QUINTA DO SOL arrecadou uma receita orçamentária corrente de **R\$ 33.155.607,04**, sendo **R\$ 28.756.981,13 (86,73%)** provenientes de fontes externas.

O Gráfico 1 ilustra a proporção da receita tributária municipal e das transferências correntes recebidas frente ao total de receitas correntes do Município no ano de 2022:

GRÁFICO 1 - Proporção da receita tributária municipal e das transferências correntes recebidas frente ao total de receitas correntes do Município – 2022



FONTE: TCE-PR1

As tabelas 4 e 5 permitem observar os principais componentes da receita tributária e das transferências correntes municipais, respectivamente, no ano de 2022:

TABELA 4 - Composição da Receita Tributária Líquida – 2022

Descrição	Valor (R\$)	%
Imposto de Renda Retido na Fonte (IRRF)	498.868,34	32,80
Imposto sobre a Propriedade Predial e Territorial Urbana (IPTU)	264.693,91	17,41
Imposto sobre Transmissão de Bens Imóveis (ITBI)	232.958,74	15,32
Imposto sobre Serviços de Qualquer Natureza (ISS)	524.265,90	34,47
Total	1.520.786,89	100,00

FONTE: TCE-PR1

TABELA 5 - Composição da Receita de Transferências Correntes Líquida – 2022

Descrição	Valor (R\$)	%
Cota-Parte FPM	16.128.175,26	47,50
Transferências SUS	1.191.716,50	3,51
Transferências FNDE	228.936,77	0,67
Cota-parte do ICMS	8.793.407,50	25,90
Cota-parte do IPVA	690.085,32	2,03
Transferências Estaduais para Saúde	158.480,56	0,47
Transferências do Fundeb	3.187.745,56	9,39
Outras Transferências	3.579.015,48	10,54
Total	33.957.562,95	100,00

FONTE: TCE-PR1

Visão Geral das Despesas por Função e Grupo de Natureza da Despesa

A Tabela 6 ilustra, de forma resumida, o valor gasto no ano de 2022 pelo Município de QUINTA DO SOL nas funções de administração, educação, saúde, assistência social e demais funções, detalhando os montantes por grupo de natureza da despesa:

TABELA 6 - Despesas Municipais por Função e Grupo de Natureza da Despesa – 2022

Função / Grupo de Natureza da Despesa	Pessoal e encargos (R\$)	Investimentos (R\$)	Outras despesas correntes (R\$)	Demais despesas (R\$)	Total (R\$)	%
Administração	4.864.532,60	387.739,99	7.059.316,44	1.251.595,14	13.563.184,17	38,51
Educação	3.967.715,81	49.599,46	3.345.533,35	0,00	7.362.848,62	20,90
Saúde	2.310.845,35	601.858,56	6.335.772,90	0,00	9.248.476,81	26,26
Assistência Social	611.752,54	148.866,03	1.697.368,87	0,00	2.457.987,44	6,98
Demais Funções	462.008,58	862.597,16	1.266.594,26	0,00	2.591.200,00	7,36
Total	12.216.854,88	2.050.661,20	19.704.585,82	1.251.595,14	35.223.697,04	100,00

FONTE: TCE-PR1

Sobre as Demonstrações Contábeis

Para consultar as demonstrações contábeis do Município de QUINTA DO SOL (balanços orçamentário, financeiro e patrimonial e a demonstração das variações patrimoniais) escaneie o QR code ao lado ou acesse o link abaixo:

https://servicos.tce.pr.gov.br/TCEPR/Municipal/SIMAM/Paginas/Rel_LRF.aspx?relTipo=2



2.4. Educação Básica

De acordo com o Censo da Educação de 2022, a Rede Municipal de Ensino de QUINTA DO SOL dispõe atualmente de **2 unidades educacionais** que ofertam educação infantil e/ou anos iniciais do ensino fundamental, totalizando **555 matrículas**:

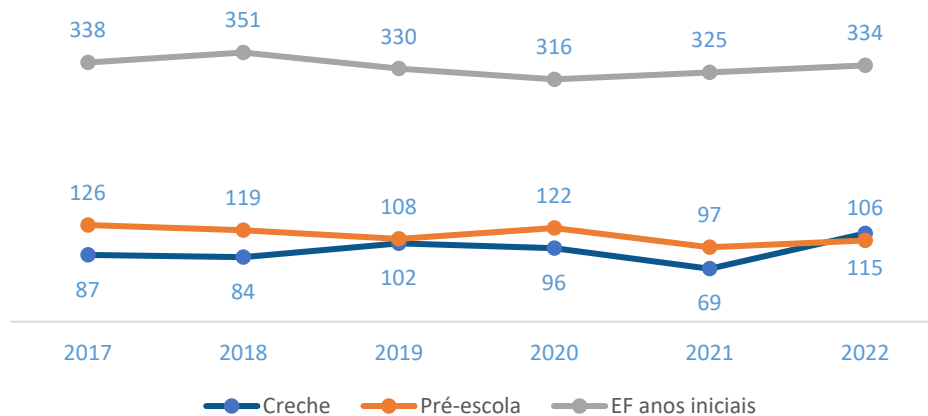
TABELA 7 - Unidades Educacionais e Matrículas da Rede Municipal de Ensino - 2022

Unidades/Matrículas	Creche	Pré-escola	EF Anos Iniciais
Unidades	1	2	1
Matrículas	115	106	334

FONTE: INEP - CENSO DA EDUCAÇÃO

O Gráfico 2 demonstra a evolução do número de matrículas nos estabelecimentos da rede municipal de ensino:

GRÁFICO 2 - Evolução no Número de Matrículas da Rede Municipal por Etapa da Ensino – 2017 a 2021



FONTE: INEP

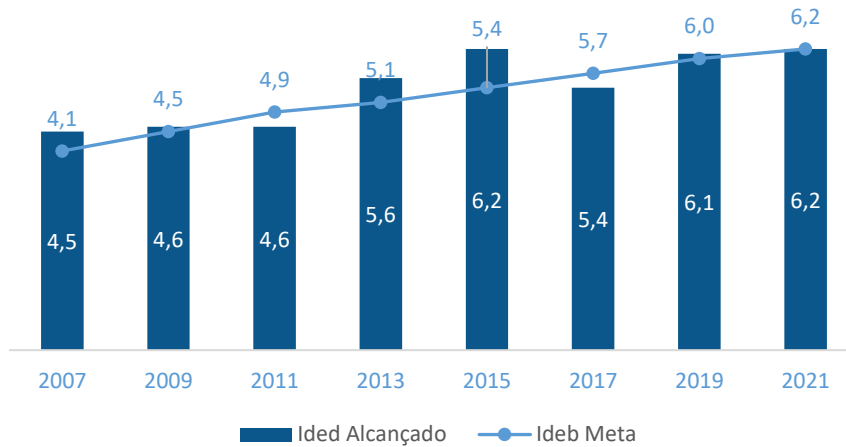
O Índice de Desenvolvimento da Educação Básica (Ideb)⁶ para os anos iniciais do ensino fundamental da Rede Municipal de Ensino de QUINTA DO SOL no ano de 2021 foi de **6,20**, enquanto a meta projetada era **6,20**. O resultado foi composto por indicador de aprendizado de **6,27**⁷ e de fluxo de **0,99**⁸. O Gráfico 3 demonstra a evolução do Ideb ao longo dos últimos anos:

⁶ O Ideb é calculado como a média dos resultados padronizados do Sistema de Avaliação da Educação Básica (Saeb) de português e matemática (indicador de aprendizado) multiplicados pela taxa de aprovação do Censo Escolar (indicador de fluxo).

⁷ Nota Média Padronizada.

⁸ Os reflexos da Pandemia de Covid-19 na educação básica nacional influenciaram, de forma atípica, no indicador de fluxo que compõe o Ideb, considerando a implementação, por parte das redes de ensino, de estratégias que visaram ao enfrentamento das dificuldades verificadas nas escolas, tal como a adoção de um *continuum* curricular para os anos de 2020 e 2021. Para mais detalhes, acesse a Nota Informativa do Ideb 2021: https://download.inep.gov.br/educacao_basica/portaal_ideb/planilhas_para_download/2021/nota_informativa_ideb_2021.pdf

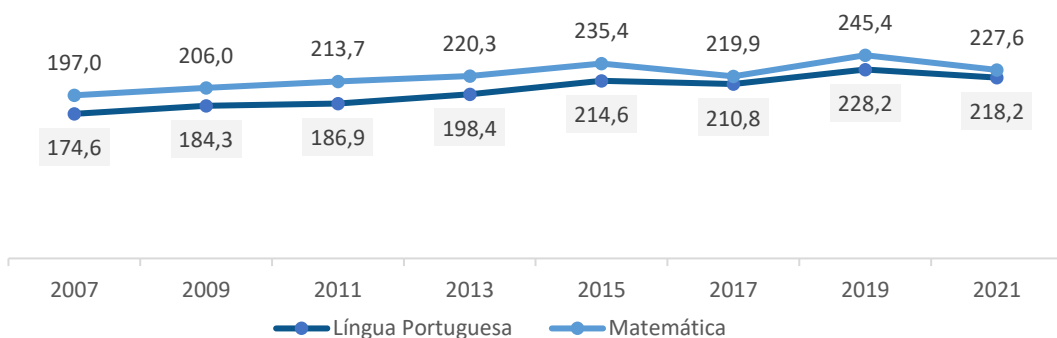
GRÁFICO 3 - Evolução do Ideb dos Anos Iniciais do Ensino Fundamental da Rede Municipal – 2007 a 2021



FONTE: INEP - SAEB

Os resultados obtidos na prova do Sistema de Avaliação da Educação Básica (Saeb) 2021 pelos alunos dos anos iniciais do ensino fundamental da Rede Municipal de Ensino de QUINTA DO SOL foram, em Língua Portuguesa e Matemática, de **218,19** e **227,56** respectivamente. Por meio do Gráfico 4 é possível observar o desempenho da Rede nas avaliações do Saeb nas últimas aplicações:

GRÁFICO 4 - Evolução da Nota Saeb em Língua Portuguesa e Matemática (Média de Proficiência) da Rede Municipal – 2007 a 2021



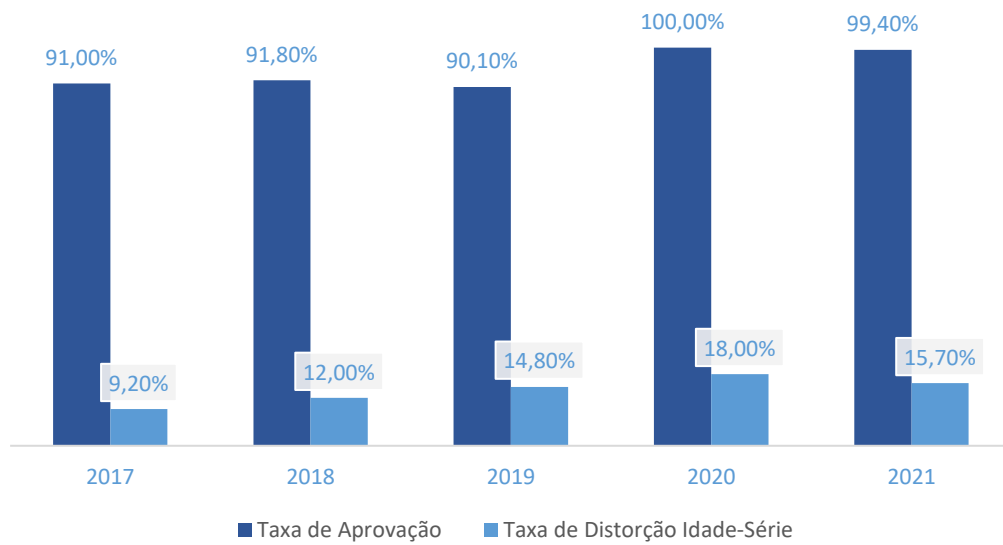
FONTE: INEP - SAEB

No ano de 2021, a Rede Municipal de Ensino de QUINTA DO SOL alcançou uma Taxa de Aprovação⁹ dos alunos dos anos iniciais do ensino fundamental de **99,40%**, enquanto a Taxa de Distorção Idade-Série¹⁰ do mesmo grupo de alunos foi de **15,70%**.

⁹ Percentual de alunos aprovados.

¹⁰ Porcentagem dos alunos matriculados que têm idade pelo menos 2 anos maior do que a idade esperada para aquela série.

GRÁFICO 5 - Evolução da Taxa de Aprovação e da Taxa de Distorção Idade-Série da Rede Municipal de Ensino – 2017 a 2021



FONTE: INEP - CENSO DA EDUCAÇÃO

2.5. Atenção Básica em Saúde

O Município de QUINTA DO SOL conta com **2 unidades de saúde** da Atenção Básica. De acordo com informações do Ministério da Saúde, **100,00%** da população municipal é coberta por pelo menos uma equipe de Atenção Básica em Saúde.

TABELA 8 - Taxas de Natalidade e Mortalidade – 2021

Taxa	Município	Região	Estado
Taxa Bruta de Natalidade (mil habitantes)	14,85	13,90	12,59
Taxa de Mortalidade Geral (mil habitantes)	8,78	12,90	10,75
Taxa de Mortalidade Infantil (mil nascidos vivos)	15,15	14,60	15,45
Taxa de Mortalidade em Menores de 5 anos (mil nascidos vivos)	15,15	16,63	17,07
Taxa de Mortalidade Materna (100 mil nascidos vivos)	Sem Dados	377,56	511,26

FONTE: IBGE/SESA

A tabela 9 reproduz os indicadores do Programa Previne Brasil¹¹ do Município de QUINTA DO SOL para o quadrimestre 3/2022:

TABELA 9 - Indicadores do Previne Brasil – quadrimestre 3/2022

Indicador	Município	Região	Estado
Proporção de gestantes com pelo menos 6 (seis) consultas pré-natal realizadas	65,00	57,58	57,55
Proporção de gestantes com realização de exames para sífilis e HIV	70,00	70,79	68,67
Proporção de gestantes com atendimento odontológico realizado	75,00	60,79	60,80
Proporção de mulheres com coleta de citopatológico na APS	14,00	27,33	27,42
Proporção de crianças de 1 (um) ano de idade vacinadas na APS	58,00	78,08	79,44
Proporção de pessoas com hipertensão, com consulta e pressão arterial aferida no semestre	55,00	45,92	36,45
Proporção de pessoas com diabetes, com consulta e hemoglobina glicada solicitada no semestre	26,00	45,92	29,99

FONTE: PREVINE BRASIL

(1) Sendo a 1ª (primeira) até a 12ª (décima segunda) semana de gestação.

(2) Contra Difteria, Tétano, Coqueluche, Hepatite B, infecções causadas por *Haemophilus Influenzae* tipo b e Poliomielite inativada.

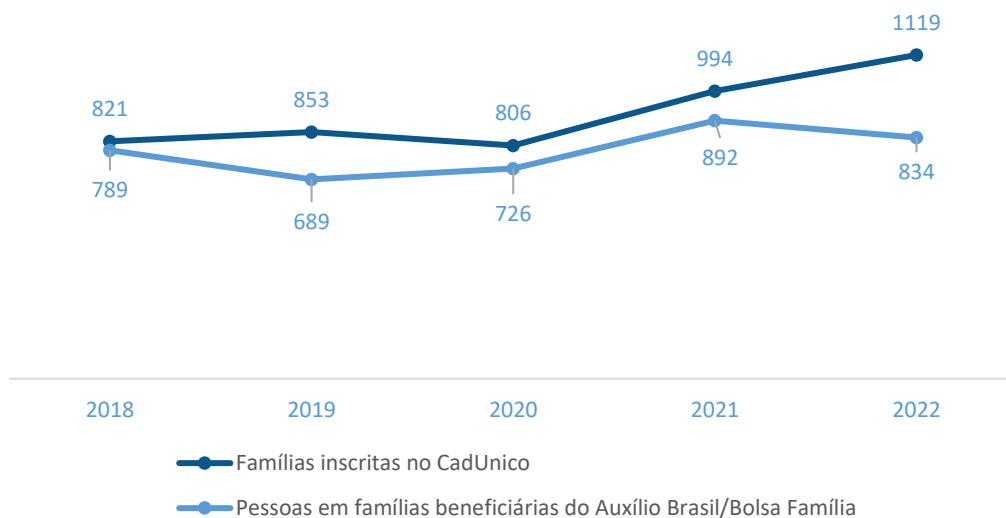
¹¹ Indicadores de desempenho utilizados para definição dos valores a serem pagos aos Municípios quanto ao componente “pagamento por desempenho”, no âmbito do Programa Previne Brasil. Para saber mais, acesse: <https://aps.saude.gov.br/gestor/financiamento>

2.6. Assistência Social

O Município de QUINTA DO SOL dispõe atualmente de **1 Centro de Referência de Assistência Social (CRAS)**¹² localizado em seu território.

Da população estimada de **4.444** habitantes, o Município de QUINTA DO SOL possuía, em setembro de 2022, um total de **834** pessoas em famílias beneficiárias do Programa Auxílio Brasil. O número de famílias inscritas no Cadastro Único para Programas Sociais do Governo Federal (CadÚnico) era de **1.119**.

GRÁFICO 6 - Evolução do Número de Famílias Inscritas no CadÚnico e de Pessoas em Famílias Beneficiárias do Programa Auxílio Brasil/Bolsa Família – 2018 a 2022



FONTE: PROGRAMA AUXÍLIO BRASIL/BOLSA FAMÍLIA

¹² O Centro de Referência de Assistência Social (CRAS) é a porta de entrada da Assistência Social. É um local público, localizado prioritariamente em áreas de maior vulnerabilidade social, onde são oferecidos os serviços de Assistência Social, com o objetivo de fortalecer a convivência com a família e com a comunidade.

3. Fundamentação

3.1. Avaliação da Atuação Governamental

De acordo com o artigo 217-A do Regimento Interno, o parecer prévio deverá conter a **avaliação objetiva e sistemática de políticas públicas** nos termos do escopo previsto na instrução normativa vigente. Por sua vez, o § 1º do artigo 7º da Instrução Normativa n.º 172/2022 estabeleceu que as áreas abarcadas na avaliação seriam definidas por meio de nota técnica.

Para o ano de 2022, as áreas contempladas nesta avaliação foram educação, saúde, assistência social, administração financeira, transparência e relacionamento com o cidadão e previdência social, conforme definição trazida pela Nota Técnica n.º 17/2022, de 20 de julho de 2022.

Os resultados obtidos pelo município em cada uma das áreas da avaliação da atuação governamental serão apresentados a partir da próxima página de forma agregada, a nível de questão.

Objetivos das Áreas Avaliadas

Educação



Avaliar as ações do governo que visem à melhoria da qualidade do ensino e à ampliação do acesso e da permanência escolar na educação infantil e nos anos iniciais do ensino fundamental ofertados na Rede Municipal de Ensino.



Administração Financeira

Avaliar as ações do governo que contribuam para uma condição financeira sustentável a fim de garantir a continuidade da prestação adequada de serviços públicos.

Saúde



Avaliar as ações do governo que visem à melhoria da qualidade dos serviços da Atenção Básica em Saúde, de acordo com as necessidades e demandas da população de cada território.



Transparência e Relacionamento com o Cidadão

Avaliar as ações do governo que busquem garantir a transparência e o relacionamento com o cidadão a fim de fomentar o controle social.

Assistência Social



Avaliar as ações do governo que visem à identificação e à prevenção de situações de vulnerabilidade e risco social por meio da oferta de serviços de Proteção Social Básica.



Previdência Social

Avaliar as ações do governo que contribuam para a solvência financeira e atuarial do Regime Próprio de Previdência Social.



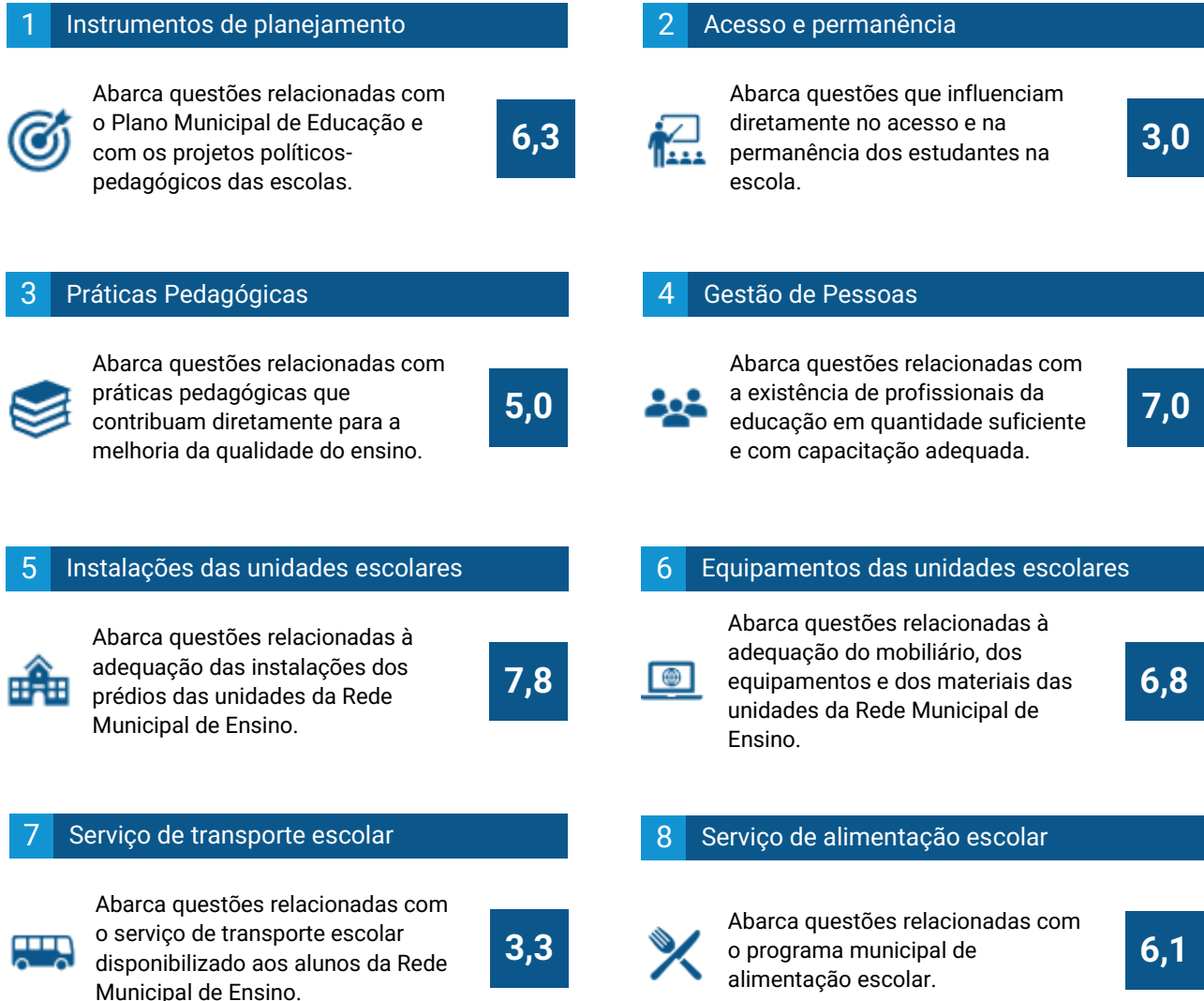
Para consultar os resultados da avaliação, escaneie o código ao lado ou acesse: <https://app.powerbi.com/view?r=eyJrIjojZDZlZGE3YTgtYzUxYi00OTIwLWExNjUtNDZiNTRjYjM0YmY3IiwidCI6ImY3MGEwYjYyZWVhMGYtNDViZS1iN2VkLTlmOGMxYjI0YmZkZiImlmMiOjR9>

3.1.1. Educação

O Município de QUINTA DO SOL alcançou a pontuação de **5,66** na avaliação da atuação do governo municipal na área de Educação.



Pontuação obtida por questão de avaliação



Interlocutores

QUADRO 5 - Interlocutores da área da Educação

Cargo	Cadastros	Respostas
Secretário Municipal ou equivalente	1	1
Nutricionista Técnico(a) Responsável	1	1
Diretor de Creche e Pré-Escola	1	1
Diretor de Pré-Escola e Ensino Fundamental	1	1
Coordenador Pedagógico de Creche e Pré-Escola	1	1
Coordenador Pedagógico de Pré-Escola e Ensino Fundamental	1	1

3.1.2. Saúde

O Município de QUINTA DO SOL alcançou a pontuação de **6,79** na avaliação da atuação do governo municipal na área de Saúde.



Pontuação obtida por questão de avaliação

1 Instrumentos de planejamento



Abarca questões relacionadas com o Plano Municipal de Saúde, com a Programação Anual de Saúde e com o Relatório Anual de Gestão.

7,5

2 Gestão do trabalho



Abarca questões sobre o dimensionamento da força de trabalho, a capacitação permanente e a avaliação dos profissionais.

6,8

3 Coordenação do cuidado



Abarca questões referentes à organização do fluxo de pessoas, à comunicação com os pontos da rede de atenção à saúde e à resolutividade da Atenção Básica.

4,2

4 Territorialização e vínculos



Abarca questões relacionadas ao processo de territorialização e às estratégias de atuação nos territórios.

6,6

5 Ofertas de serviços



Abarca questões relacionadas aos serviços essenciais à Atenção Básica.

7,2

6 Promoção da saúde



Abarca questões referentes à integração com a Vigilância em Saúde e às ações voltadas à promoção da saúde e à prevenção de doenças.

6,6

7 Assistência farmacêutica



Abarca questões relacionadas ao cuidado farmacêutico e à seleção, programação, recebimento e dispensação de medicamentos.

5,8

8 Estrutura física



Abarca questões relacionadas à adequação das instalações e dos equipamentos das unidades básicas de saúde.

9,6

Interlocutores

QUADRO 6 - Interlocutores da área da Saúde

Cargo	Cadastros	Respostas
Secretário Municipal ou equivalente	1	1
Responsável pela Unidade Básica de Saúde (UBS)	2	2
Responsável pela dispensação	2	2

3.1.3. Assistência Social

O Município de QUINTA DO SOL alcançou a pontuação de **7,00** na avaliação da atuação do governo municipal na área de Assistência Social.



Pontuação obtida por questão de avaliação

1 Instrumentos de planejamento



Abarca questões relacionadas com a elaboração e o monitoramento do Plano Municipal de Assistência Social.

9,1

2 Vigilância socioassistencial



Abarca questões relacionadas com a existência, a estruturação e as atividades da área de vigilância socioassistencial.

3,3

3 Diagnóstico do território e acesso



Abarca questões atinentes a ações para conhecimento do território, como busca ativa e diagnóstico socioterritorial, e divulgação dos serviços socioassistenciais.

6,7

4 Articulação territorial e intersetorial



Abarca questões sobre as instâncias e os processos de articulação dos CRAS com a rede socioassistencial e com outras políticas públicas.

5,6

5 PAIF



Abarca questões relacionadas com a prestação do Serviço de Proteção e Atendimento Integral à Família (PAIF).

8,3

6 SCFV e SPSB no Domicílio



Abarca questões relacionadas com a prestação do Serviço de Convivência e Fortalecimento de Vínculos e do Serviço de Proteção Social Básica no Domicílio.

9,4

7 Recursos físicos e humanos



Abarca questões relacionadas com a estrutura física e as equipes de referência dos CRAS.

6,6

Interlocutores

QUADRO 7 - Interlocutores da área da Assistência Social

Cargo	Cadastros	Respostas
Secretário Municipal ou equivalente	1	1
Coordenador do CRAS	1	1

3.1.4. Administração Financeira

O Município de QUINTA DO SOL alcançou a pontuação de **2,29** na avaliação da atuação do governo municipal na área de Administração Financeira.



Pontuação obtida por questão de avaliação

1 Elaboração do planejamento orçamentário



Abarca questões relacionadas com o processo de elaboração e de divulgação dos instrumentos de planejamento orçamentário.

2,6

2 Revisão do planejamento orçamentário



Abarca questões relacionadas com o processo de revisão e monitoramento dos instrumentos de planejamento orçamentário.

1,7

3 Execução da despesa orçamentária



Abarca questões relacionadas com o empenho, a liquidação e o pagamento de despesas orçamentárias.

1,4

4 Obrigações financeiras



Abarca questões relacionadas com o reconhecimento e a transparência dos passivos patrimoniais.

1,0

5 Arrecadação tributária



Abarca questões relacionadas com a gestão de tributos municipais, com ênfase em aspectos gerais e de arrecadação de impostos.

2,8

6 Dívida ativa



Abarca questões relacionadas com o reconhecimento e a transparência da dívida ativa.

1,3

7 Sistemas de informação



Abarca questões que avaliam o atendimento a requisitos gerais, contábeis e de segurança pelo sistema de administração financeira e orçamentária.

6,0

8 Gestão de pessoas



Abarca questões relacionadas com a gestão de pessoas nos órgãos de administração tributária, controle interno e contabilidade.

1,5

Interlocutores

QUADRO 8 - Interlocutores da área de Administração Financeira

Cargo	Cadastros	Respostas
Secretário Municipal ou equivalente	1	1

3.1.5. Transparência e Relacionamento com o Cidadão

O Município de QUINTA DO SOL alcançou a pontuação de **4,90** na avaliação da atuação do governo municipal na área de Transparência e Relacionamento com o Cidadão.



Pontuação obtida por questão de avaliação

1 Regulamentação do SIC



Abarca questões relacionadas com a regulamentação e o estabelecimento de processos de trabalho para garantir o acesso à informação ao cidadão.

5,0

2 Operacionalização do SIC



Abarca questões relacionadas com a operacionalização do Serviço de Informação ao Cidadão (SIC).

6,3

3 Disponibilização de informações



Abarca questões relacionadas com a disponibilização de informações de interesse geral ou coletivo no site oficial do município.

6,8

4 Regulamentação do canal de comunicação



Abarca questões relacionadas com a regulamentação e o estabelecimento de processos para garantir o direito à manifestação dos usuários de serviços públicos.

7,2

5 Funcionamento do canal de comunicação



Abarca questões relacionadas com a operacionalização do canal de comunicação ou ouvidoria, a fim de garantir o direito à manifestação dos usuários de serviços públicos.

3,3

6 Ações para fomento do controle social



Abarca questões relacionadas com ações de engajamento público para fomento do controle social.

0,8

Interlocutores

QUADRO 9 - Interlocutores da área de Transparência e Relacionamento com o Cidadão

Cargo	Cadastros	Respostas
Secretário Municipal ou equivalente	1	1

3.1.6. Considerações Adicionais da Atuação Governamental

A pontuação referente à avaliação da atuação governamental foi calculada a partir de formulários eletrônicos respondidos, de forma declaratória, por interlocutores agentes públicos municipais durante o período de 19/08/2022 a 27/09/2022, consoante metodologia prevista nas Notas Técnicas nº 15/2022 e nº 17/2022 da Coordenadoria-Geral de Fiscalização deste Tribunal de Contas.

Importante ressaltar que esta avaliação decorre da missão do TCE-PR de “*Atuar no controle de recursos públicos, contribuindo para o aprimoramento da administração e das políticas públicas*”, **todavia, tais pontuações, nesse momento, não impactam na análise das contas ora efetuada**, servindo como um guia para possibilitar a verificação de oportunidades de melhoria por parte da municipalidade, bem como para criação de uma série histórica a fim de analisar a evolução do Município em tais áreas.

3.2. Análise da Execução Orçamentária e Financeira

Este item se destina à análise da conformidade da execução orçamentária e financeira dos recursos municipais durante o ano de 2022, de acordo com o escopo estabelecido no Anexo da **Instrução Normativa n.º 172/2022**.

O que foi analisado?

O escopo de análise da conformidade da execução orçamentária e financeira dos recursos englobou os seguintes itens:



Parecer do Controle Interno

Verificar a existência de declaração do gestor que ateste conhecimento do parecer do Controle Interno sobre as contas



Aplicação de Recursos na Educação Básica

Avaliar o cumprimento da aplicação mínima de recursos em manutenção e desenvolvimento do ensino e a adequação da utilização dos recursos do Fundeb



Aplicação de Recursos na Saúde

Avaliar o cumprimento da aplicação mínima de recursos em ações e serviços públicos de saúde

Gestão Fiscal



Avaliar o equilíbrio financeiro do Município e o atendimento aos limites estabelecidos para as despesas com pessoal e para a dívida consolidada

Gestão do Regime Próprio de Previdência Social



Verificar o encaminhamento de lei que implemente plano de equacionamento do déficit atuarial e o pagamento dos aportes para sua cobertura, caso o RPPS possua déficit atuarial

Os demonstrativos detalhados relativos às questões abordadas nos itens 3.2.2, 3.2.3 e 3.2.4 podem ser acessados por meio do QR Code ao lado ou do link abaixo:

https://servicos.tce.pr.gov.br/TCEPR/Municipal/SIMAM/Paginas/Rel_LRF.aspx?relTipo=1



3.2.1. Parecer do Controle Interno

A fiscalização do Município é exercida pelo Poder Legislativo Municipal, mediante controle externo, e pelos sistemas de **controle interno do Poder Executivo Municipal**, na forma da lei, nos termos do *caput* do artigo 18 da Constituição do Estado do Paraná.

O Sistema de Controle Interno do Município de QUINTA DO SOL contou com o seguinte responsável durante o ano de 2022:

QUADRO 10 - Responsável pelo Sistema de Controle Interno - 2022

Nome	Início	Final
EDI CARLOS DOS SANTOS TORRES	01/01/21	31/12/24

FONTE: TCE-PR1

O objetivo deste item de análise é avaliar o cumprimento do artigo 7º da Lei Complementar Estadual n.º 113, de 15 de dezembro de 2005, que exige que o prefeito municipal ateste, por meio de pronunciamento expresso e indelegável, conhecimento sobre as conclusões contidas no Relatório Anual de Controle Interno, elaborado pelo Controlador Geral do Município ou cargo equivalente.

Verifica-se que **a declaração do prefeito municipal manifestando ciência sobre as conclusões contidas no Relatório Anual do Controle Interno está presente no rol de documentos encaminhados pelo MUNICÍPIO DE QUINTA DO SOL.**

3.2.2. Aplicação de Recursos na Educação Básica

3.2.2.1. Aplicação Mínima em Manutenção e Desenvolvimento do Ensino

O objetivo deste item é examinar o cumprimento do disposto no *caput* do artigo 212 da Constituição Federal, que determina que os Municípios apliquem, anualmente, no mínimo **25%** da receita de impostos, inclusive transferências, na Manutenção e no Desenvolvimento do Ensino (MDE).

TABELA 10 - Cálculo da aplicação da receita de impostos em Manutenção e Desenvolvimento do Ensino - 2022

Especificação	Valor (R\$)
1. Receita de impostos líquida e transferências constitucionais e legais	28.888.462,82
2. Despesas com MDE para fins de apuração do limite mínimo (2.1 + 2.2)	6.168.798,20
2.1. Custeadas com FUNDEB - impostos e transferências de impostos	3.423.149,03
2.2. Custeadas com receita de impostos (exceto FUNDEB)	2.745.649,17
3. Total das deduções consideradas para fins de limite constitucional	-2.100.130,46
4. Total das despesas para fins de limite (2 - 3)	8.268.928,66
Percentual de aplicação em MDE sobre a receita de impostos líquida e transferências constitucionais e legais (4 ÷ 1)	28,62%

Constata-se que o MUNICÍPIO DE QUINTA DO SOL aplicou o montante de **R\$ 8.268.928,66** em gastos com Manutenção e Desenvolvimento do Ensino, o que corresponde a **28,62%** da receita proveniente de impostos e transferências, **tendo sido superado o percentual mínimo de 25% exigido pela norma constitucional.**

3.2.2.2. Aplicação dos Recursos do Fundeb

O objetivo deste item é examinar o cumprimento do disposto no artigo 212-A, inciso XI e §3º, da Constituição Federal e no artigo 25, § 3º, da Lei Federal n.º 14.133, de 25 de dezembro de 2020, que estabelecem aos Municípios a obrigatoriedade de aplicação de, no mínimo: **70%** dos recursos do Fundeb no pagamento da remuneração dos profissionais da educação básica em efetivo exercício (**item 2.1, Tabela 11**), **90%** dos recursos do Fundeb no exercício financeiro em que foram transferidos (**item 3.1, Tabela 11**), **15%** dos recursos repassados pela União na forma de complementação Valor Anual Total por Aluno (VAAT) em despesas de capital (**item 4.1, Tabela 11**) e **50%** dos recursos da complementação VAAT na educação infantil (**item 5.1, Tabela 11**).

TABELA 11 - Cálculo da aplicação mínima de recursos do Fundeb – 2022

Especificação	Valor (R\$)
1. Receitas totais transferidas pelo Fundeb (1.1 + 1.2 + 1.3)	3.251.179,80
1.1. Receitas de transferências do Fundeb - Impostos e Transferências de Impostos	3.251.179,80
1.2. Receitas de transferências do Fundeb - Complementação da União – VAAT (1)	0,00
1.3. Receitas de transferências do Fundeb - Complementação da União – VAAF (2)	0,00
2. Valor transferido que foi aplicado na Remuneração dos Profissionais da Educação Básica	2.805.766,46
2.1. Percentual de recursos transferidos pelo Fundeb que foram aplicados na Remuneração dos Profissionais da Educação Básica (2 ÷ 1)	86,30
3. Valor transferido que não foi utilizado no exercício	-171.969,23
3.1. Percentual de recursos transferidos pelo Fundeb que não foram utilizados no exercício (3 ÷ 1)	-5,29
4. Valor relativo à complementação VAAT que foi aplicado em despesas de capital	0,00
4.1. Percentual de recursos relativo à complementação VAAT que foi aplicado em despesas de capital (4 ÷ 1.2)	0,00
5. Valor relativo à complementação VAAT que foi aplicado na educação infantil	0,00
5.1. Percentual de recursos relativo à complementação VAAT que foi aplicado na educação infantil (5 ÷ 1.2)	0,00

FORNTE: TCE-PR1

(1) Valor Anual Total por Aluno

(2) Valor Anual por Aluno

No exercício em análise, apurou-se que o governo municipal:

- **Cumpriu** o percentual mínimo da aplicação de recursos do Fundeb na remuneração dos profissionais do magistério (Tabela 11, linha 2.1);
- **Cumpriu** o percentual mínimo de utilização dos recursos do Fundeb no exercício de sua arrecadação (Tabela 11, linha 3.1);
- **Cumpriu** a aplicação mínima dos recursos transferidos a título de complementação VAAT em despesas de capital (Tabela 11, linha 4.1) e
- **Cumpriu** a aplicação mínima dos recursos transferidos a título de complementação VAAT na educação infantil (Tabela 11, linha 5.1).

3.2.3. Aplicação de Recursos em Ações e Serviços Públicos de Saúde

O objetivo deste item é examinar o cumprimento do disposto no artigo 198, § 2º, inciso III, da Constituição Federal c/c o artigo 7º, *caput*, da Lei Complementar Federal n.º 141, de 13 de janeiro de 2012, que determinam que os Municípios apliquem, anualmente, no mínimo **15%** da receita de impostos, inclusive transferências, em Ações e Serviços Públicos de Saúde (ASPS).

TABELA 12 - Cálculo de aplicação da receita de impostos em Ações e Serviços Públicos de Saúde - 2022

Especificação	Valor
Total das receitas resultantes de impostos (1) e transferências constitucionais e legais (2)	27.474.448,03
2. Despesas com ASPS (2.1 + 2.2 + 2.3 + 2.4 + 2.5 + 2.6 + 2.7)	6.352.677,87
2.1 Atenção Básica	6.352.677,87
2.2. Assistência hospitalar e ambulatorial	0,00
2.3. Suporte profilático e terapêutico	0,00
2.4. Vigilância sanitária	0,00
2.5. Vigilância epidemiológica	0,00
2.6. Alimentação e nutrição	0,00
2.7. Outras subfunções (3)	0,00
3. Total das deduções consideradas para fins de limite constitucional (3.1 + 3.2 + 3.3)	0,00
3.1. Restos a Pagar Não Processados Inscritos Indevidamente no Exercício sem Disponibilidade Financeira	0,00
3.2. Despesas Custeadas com Recursos Vinculados à Parcela do Percentual Mínimo que não foi Aplicada em ASPS em Exercícios Anteriores	0,00
3.3. Despesas Custeadas com Disponibilidade de Caixa Vinculada aos Restos a Pagar Cancelados	0,00
4. Total das despesas com ASPS para fins de apuração do limite mínimo (2 - 3)	6.352.677,87
5. Percentual de aplicação em ASPS sobre a receita de impostos líquida e transferências constitucionais e legais (4 ÷ 1)	23,12%

FONTE: TCE-PR1

(1) IPTU, ITBI, ISS, IRPF retido na fonte, com seus respectivos juros, multas, dívida ativa e outros encargos.

(2) Cota-Parte: FPM, ITR, IPVA, ICMS, IPI-Exportação, e Compensações financeiras provenientes dos impostos e transferências constitucionais.

(3) Planejamento e Orçamento; Administração Geral e Financeira; Controle Interno; Normatização e Fiscalização; Tecnologia da Informação; Formação de Recursos Humanos; e Proteção e Benefícios ao Trabalhador.

Infere-se que o MUNICÍPIO DE QUINTA DO SOL aplicou o montante de **R\$ 6.352.677,87** em ações e serviços públicos de saúde, o que corresponde a **23,12%** da receita proveniente de impostos e transferências, ultrapassando o percentual mínimo de 15% exigido pela norma constitucional.

3.2.4. Gestão Fiscal

3.2.4.1. Resultado Orçamentário e Financeiro

O objetivo deste item é avaliar o **equilíbrio fiscal do Município**, conforme previsto no artigo 1º, § 1º, da Lei Complementar Federal n.º 101, de 4 de maio de 2000 (Lei de Responsabilidade Fiscal - LRF), e no artigo 48, alínea b, da Lei Federal n.º 4.320, de 17 de março de 1964, por meio da **análise do resultado orçamentário¹³ e do resultado financeiro¹⁴ de fontes não vinculadas a programas, convênios, operações de crédito e ao Regime Próprio de Previdência Social¹⁵**.

TABELA 13 - Resultado orçamentário/financeiro de fontes não vinculadas a programas, convênios, operações de crédito e ao RPPS – 2019 a 2022

Especificação	Exercício 2019	%	Exercício 2020	%	Exercício 2021	%	Exercício 2022	%
1 - Receitas Correntes	20.194.774,75	99,35	20.771.995,93	98,49	24.260.622,35	100,00	30.143.676,18	99,30
4 - Despesas Correntes	19.178.520,09	94,35	18.781.444,89	89,05	20.115.047,18	82,91	28.854.852,46	95,05
5 - Despesas de Capital	843.322,82	4,15	464.512,51	2,20	1.284.815,28	5,30	2.031.959,70	6,69
6 - Soma da Despesa (4+5)	20.021.842,91	98,50	19.245.957,40	91,25	21.399.862,46	88,21	30.886.812,16	101,75
7 - RESULTADO ORÇAMENTÁRIO DO EXERCÍCIO (3-6)	304.397,84	1,50	1.845.119,53	8,75	2.861.407,02	11,79	-530.309,33	-1,75
8 - Interferências Financeiras	-901.059,67	-4,43	-952.206,87	-4,51	-1.021.087,65	-4,21	-1.125.423,87	-3,71
9 - RESULTADO DA EXECUÇÃO ORÇAMENTÁRIA DO EXERCÍCIO (7+8)	-596.661,83	-2,94	892.912,66	4,23	1.840.319,37	7,59	-1.655.733,20	-5,45
10 - Cancelamento de Restos a Pagar	36.705,64	0,18	1,00	0,00	32.143,61	0,13	0,00	0,00
11 - Inscrição/Baixa de Realizável por Cisão, Fusão ou Extinção	0,00	0,00	0,00	0,00	0,00	0,00	0,00	0,00
12 - Despesas Não Empenhadas	0,00	0,00	0,00	0,00	0,00	0,00	0,00	0,00
13 - RESULTADO AJUSTADO DO EXERCÍCIO (9+10+11+12)	-559.956,19	-2,75	892.913,66	4,23	1.872.462,98	7,72	-1.655.733,20	-5,45
14 - Superávit/Déficit do Exercício Anterior	465.151,26	2,29	-94.804,93	-0,45	798.108,73	3,29	2.670.571,71	8,80
15 - Total do Ativo Realizável	95.892,38	0,47	95.892,38	0,45	95.892,38	0,40	95.892,38	0,32
16 - RESULTADO FINANCEIRO ACUMULADO DO EXERCÍCIO (13+14-15)	-190.697,31	-0,94	702.216,35	3,33	2.574.679,33	10,61	918.946,13	3,03

FONTE: TCE-PR1

No exercício em análise, apurou-se que o **MUNICÍPIO DE QUINTA DO SOL alcançou resultado financeiro acumulado positivo (Tabela 13, linha 16), apesar de ter obtido resultado orçamentário negativo no exercício em análise (Tabela 13, linha 13)**. Dessa forma, conclui-

¹³ Diferença entre a receita orçamentária arrecadada e a despesa orçamentária empenhada.

¹⁴ Diferença entre o ativo financeiro e o passivo financeiro apurado no balanço patrimonial.

¹⁵ Como critérios para a apuração, registra-se que o resultado não contempla os recursos referentes às emendas parlamentares e foram excluídos os valores registrados no ativo realizável.

se que o governo municipal cumpriu os artigos 1º, § 1º, da LRF e 48, alínea b, da Lei Federal n.º 4.320/64.

3.2.4.2. Despesa com Pessoal

De acordo com o artigo 19, inciso III, da LRF, a **despesa líquida com pessoal** no âmbito do **poder executivo municipal** não poderá exceder, em cada período de apuração, **54% da Receita Corrente Líquida (RCL)**¹⁶.

Por sua vez, o artigo 23 da mesma norma exige que caso o limite da despesa com pessoal seja ultrapassado, **o percentual excedente deve ser eliminado nos dois quadrimestres seguintes, sendo pelo menos um terço no primeiro.**

Vale destacar que, conforme os artigos 65 e 66 da LRF, em caso de período de baixo crescimento do PIB, os prazos para o retorno das despesas com pessoal são duplicados e, em caso de ocorrência de calamidade pública reconhecida pela Assembleia Legislativa, os prazos ficam suspensos enquanto perdurar a situação.

A Tabela 14 demonstra o comportamento da despesa com pessoal do Município durante os anos de 2020 a 2022:

TABELA 14 - Cálculo da despesa com pessoal – 2020 a 2022

Data-base	Receita Corrente Líquida Ajustada (R\$)	Despesa total com Pessoal (R\$)	% Despendido	Situação de alerta
30/06/2020	23.527.861,35	11.100.760,37	47,18	Normal
31/12/2020	22.918.650,01	11.398.065,12	49,73	Alerta 90%
30/06/2021	23.612.998,56	11.283.184,43	47,78	Normal
31/12/2021	25.765.816,36	10.702.654,36	41,54	Normal
30/06/2022	28.985.485,59	10.941.959,36	37,75	Normal
31/12/2022	32.160.812,28	12.167.534,68	37,83	Normal

FONTE: TCE-PR1

Considerando que não havia necessidade de reduções ou retornos aos limites para as despesas com pessoal no exercício em análise, **conclui-se que o Município cumpriu o disposto nos artigos 19, inciso III, e 23 da LRF.**

¹⁶ Indicador financeiro calculado a partir da receita corrente total do ente federado, deduzidos, no caso dos municípios, a contribuição dos servidores para o custeio do seu sistema de previdência e assistência social e as receitas provenientes da compensação financeira citada no § 9º do art. 201 da Constituição Federal.

3.2.4.3. Dívida Consolidada

De acordo com o artigo 31 da LRF, se a **dívida consolidada**¹⁷ de um ente da Federação ultrapassar o limite ao final de um quadrimestre, esta deve ser reconduzida até o término dos três quadrimestres subsequentes, reduzindo o excedente em pelo menos 25% no primeiro.

Para os municípios, **o limite da dívida consolidada é de 120% de sua Receita Corrente Líquida**, conforme estabelecido na Resolução do Senado Federal n.º 40, de 20 de dezembro de 2001.

O objetivo deste item é examinar **se ocorreu a devida recondução da dívida consolidada municipal**, caso o seu limite tenha sido excedido, nos termos do artigo 31 da LRF.

A Tabela 15 demonstra o comportamento da dívida consolidada líquida do Município durante os anos de 2020 a 2022:

TABELA 15 - Dívida consolidada – 2020 a 2022

Mês e ano base	Receita Corrente Líquida (R\$)	Dívida consolidada líquida (R\$)	% da DCL sobre a RCL	Situação
31/12/2019	22.644.027,88	6.263.961,79	27,66	Normal
30/06/2020	23.527.861,35	4.466.982,52	18,99	Normal
31/12/2020	22.918.650,01	3.852.450,76	16,81	Normal
30/06/2021	23.612.998,56	3.045.516,51	12,90	Normal
31/12/2021	25.765.816,36	1.574.081,42	6,11	Normal
30/06/2022	29.135.485,59	3.354.305,03	11,51	Normal
31/12/2022	32.310.812,28	7.073.600,46	21,89	Normal

FONTE: TCE-PR1

Nota: caso a Dívida Consolidada Líquida apresente valor negativo, isso é devido ao fato de as disponibilidades líquidas serem superiores e suficientes para o pagamento da dívida consolidada do Município.

Considerando que não havia necessidade de reduções ou retornos aos limites para a dívida consolidada líquida no exercício em análise, **conclui-se que o Município cumpriu o disposto nos artigos 31 da LRF e 3º, inciso II, da Resolução do Senado Federal n.º 40/2001.**

¹⁷ Montante total, apurado sem duplicidade, das obrigações financeiras do ente da Federação assumidas em virtude de leis, contratos, convênios ou tratados e da realização de operações de crédito para amortização em prazo superior a doze meses.

3.2.5. Considerações Adicionais da Execução Orçamentária e Financeira

Não há considerações adicionais relacionadas à Execução Orçamentária e Financeira.

4. VOTO

Considerando os fatos expostos no item de fundamentação, VOTO, com respaldo no artigo 1º, I, da Lei Complementar Estadual n.º 113/2005 e em observância ao artigo 217-A, caput, do Regimento Interno, no sentido de:

- a. Emitir Parecer Prévio recomendando a **REGULARIDADE** das contas do **senhor LEONARDO LAZZARETTI ROMERO**, na qualidade de prefeito do **MUNICÍPIO DE QUINTA DO SOL**, relativas ao exercício de **2022**.

Após o trânsito em julgado da deliberação, encaminhem-se os autos à Coordenadoria de Monitoramento e Execuções para as anotações e providências pertinentes, em seguida para o Gabinete da Presidência para o devido encaminhamento ao Poder Legislativo Municipal, nos termos do art. 217-A, § 6º do Regimento Interno desta Corte de Contas e, por fim, à Diretoria de Protocolo para encerramento.

5. DELIBERAÇÃO

Decidem os membros da Segunda Câmara do TRIBUNAL DE CONTAS DO ESTADO DO PARANÁ, nos termos do voto do Relator, Conselheiro FABIO DE SOUZA CAMARGO, por unanimidade:

- a. Emitir Parecer Prévio recomendando a **REGULARIDADE** das contas do **senhor LEONARDO LAZZARETTI ROMERO**, na qualidade de prefeito do **MUNICÍPIO DE QUINTA DO SOL**, relativas ao exercício de **2022**.

Após o trânsito em julgado da deliberação, encaminhem-se os autos à Coordenadoria de Monitoramento e Execuções para as anotações e providências pertinentes, em seguida para o Gabinete da Presidência para o devido encaminhamento ao Poder Legislativo Municipal, nos termos do art. 217-A, §6º do Regimento Interno desta Corte de Contas e, por fim, à Diretoria de Protocolo para encerramento.

Votaram, nos termos acima, os Conselheiros IVAN LELIS BONILHA, FABIO DE SOUZA CAMARGO e AUGUSTINHO ZUCCHI.

Presente a Procuradora do Ministério Público junto ao Tribunal de Contas ELIZA ANA ZENEDIN KONDO LANGNER.

Plenário Virtual, 22 de Fevereiro de 2024 – Sessão Virtual n.º 02.

FABIO DE SOUZA CAMARGO

Conselheiro Relator

IVAN LELIS BONILHA

Presidente

MUNICÍPIO DE REBOUÇAS

Processo n.º 198516/23

PRESTAÇÃO DE CONTAS ANUAL

2022

PARECER PRÉVIO Nº 71/24

Sumário

1. Introdução	3
1.1. Conteúdo do Parecer	3
1.2. Relatório do Processo	3
2. O Município – Dados e Indicadores	5
2.1. Produto Interno Bruto	5
2.2. Administração Municipal	6
2.3. Finanças.....	7
2.4. Educação Básica.....	10
2.5. Atenção Básica em Saúde	13
2.6. Assistência Social.....	14
3. Fundamentação	15
3.1. Avaliação da Atuação Governamental	15
3.1.1. Educação	16
3.1.2. Saúde	17
3.1.3. Assistência Social.....	18
3.1.4. Administração Financeira	19
3.1.5. Transparência e Relacionamento com o Cidadão	20
3.1.6. Considerações Adicionais da Atuação Governamental	21
3.2. Análise da Execução Orçamentária e Financeira.....	22
3.2.1. Parecer do Controle Interno.....	23
3.2.2. Aplicação de Recursos na Educação Básica.....	24
3.2.2.1. Aplicação Mínima em Manutenção e Desenvolvimento do Ensino	24
3.2.2.2. Aplicação dos Recursos do Fundeb.....	24
3.2.3. Aplicação de Recursos em Ações e Serviços Públicos de Saúde.....	26
3.2.4. Gestão Fiscal.....	27
3.2.4.1. Resultado Orçamentário e Financeiro.....	27
3.2.4.2. Despesa com Pessoal	28
3.2.4.3. Dívida Consolidada	29
3.2.5. Considerações Adicionais da Execução Orçamentária e Financeira	30
4. VOTO	31
5. DELIBERAÇÃO	312

1. Introdução

O Tribunal de Contas do Estado do Paraná (TCE-PR) submete à Câmara Municipal de REBOUÇAS o resultado da apreciação das contas do ano de 2022 do Prefeito do **Município de REBOUÇAS** relacionado no Quadro 1:

QUADRO 1 – Prefeito(s) no ano de 2022

Prefeito	Data início	Data fim
LUIZ EVERALDO ZAK	01/01/21	31/12/24

FONTE: TCE-PR¹

1.1. Conteúdo do Parecer

Além desta introdução, este Parecer Prévio apresenta o seguinte conteúdo:

2 O Município de REBOUÇAS – Dados e Indicadores

Exibe informações relativas aos principais indicadores demográficos, econômicos, sociais e de serviços públicos do Município, com a finalidade de contextualizá-lo frente ao resultado deste Parecer.

3 Fundamentação

3.1 Avaliação da Atuação Governamental

Reproduz o resultado da avaliação da atuação governamental nas áreas da Educação, Saúde, Assistência Social, Administração Financeira, Transparência e Relacionamento com o Cidadão e Previdência Social.

3.2 Análise da Execução Orçamentária e Financeira

Comporta a análise sobre os aspectos orçamentários e financeiros do Município, de acordo com o escopo estabelecido no Anexo da Instrução Normativa n.º 172/2022.

4 Voto

Expõe a proposta de voto elaborada pelo Conselheiro relator do processo acerca do mérito das contas apreciadas.

5 Deliberação

Compreende a decisão colegiada e os respectivos encaminhamentos deliberados, com fundamento no conteúdo do item 3.

1.2. Relatório do Processo

Em observância ao disposto no artigo n.º 18 da Instrução Normativa n.º 172/2022, de 11 de julho de 2022, a **Coordenadoria de Gestão Municipal (CGM)** procedeu ao exame deste

¹ Os dados constantes neste Parecer Prévio que trazem como fonte o TCE-PR foram obtidos junto aos sistemas desta Corte, cujo preenchimento das informações é obrigação do jurisdicionado, em atendimento às normativas desta Casa, sendo, portanto, de responsabilidade exclusiva da entidade declarante.

processo por meio da **Instrução - 3592/23 - CGM (peça 8)**, cujo conteúdo englobou a descrição da conjuntura social, econômica e política do município, a avaliação da atuação governamental e a análise da execução orçamentária e financeira dos recursos municipais.

A **CGM** se pronunciou conclusivamente, posicionando-se pela emissão de parecer prévio pela **regularidade das contas**.

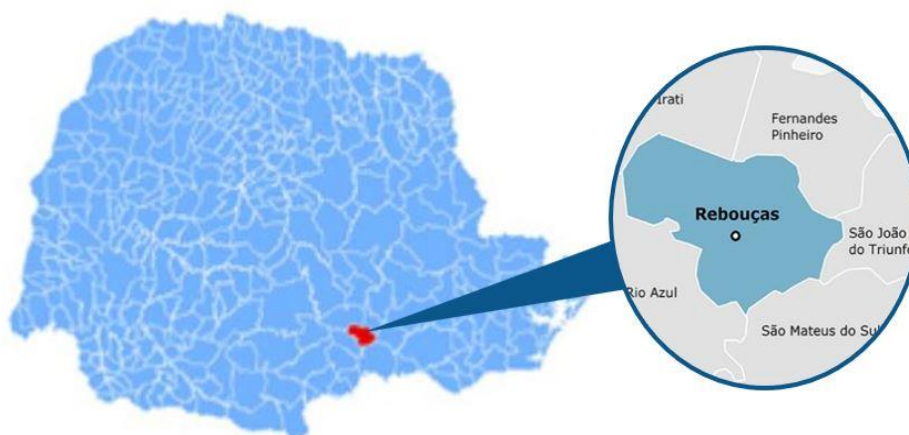
Foi oportunizada a manifestação do gestor por meio do **Despacho – 1183/23 – GCFSC (peça 9)** o qual manifestou-se de acordo com a instrução técnica (**peça 16**) e que “até poderíamos discordar parcialmente acerca da avaliação da atuação governamental, contudo, ao invés disso, optamos por melhorar a qualidade das ações e das respostas pertinentes as avaliações das contas a partir do exercício de 2023”.

Por força dos artigos 68 e 353, *caput*, do Regimento Interno, o **Ministério Público de Contas**, mediante o **Parecer - 7/24 - 7PC (peça 20)**, manifestou-se não se opondo à emissão de Parecer Prévio pela regularidade das contas, sugerindo ao Prefeito que “a respeito da avaliação da atuação governamental, segregada nas áreas de Administração Financeira, Assistência Social, Educação, Saúde e Transparência e Relacionamento com o Cidadão, sugere-se ao i. Prefeito Municipal, na qualidade de Gestor, que avalie as pontuações obtidas nos respectivos campos e dedique especial atenção às áreas mais debilitadas, com o objetivo de corrigir falhas e aperfeiçoar os níveis de atendimento nas questões estabelecidas.”.

Encerrada a fase instrutória e tendo havido manifestação ministerial, os autos vieram a este Gabinete para apreciação.

2. O Município – Dados e Indicadores

Com uma população estimada de **14.991 habitantes**² (127º mais populoso do Paraná), o Município de REBOUÇAS está situado na **Região Geográfica Imediata de Irati**, dispõe de uma **área territorial de 479,947 km²** e figura como o 150º com maior densidade demográfica no Estado (31,15 habitantes por km²)³.



2.1. Produto Interno Bruto

Em 2020, o Produto Interno Bruto (PIB) *per capita* do Município de REBOUÇAS alcançou **R\$ 30.205,49**, o que o colocou como o 256º maior entre os municípios paranaenses. Na Tabela 1 é possível observar a contribuição de cada atividade econômica no PIB Municipal (Valor Adicionado Bruto - VAB):

TABELA 1 - Produto Interno Bruto e Valor Adicionado Bruto por Atividade Econômica - 2020

Produto	Município	Média Região	Média Estado
PIB per capita (R\$ 1,00)	30.205,49	38.854,92	38.885,06
Produto Interno Bruto (PIB) a preços correntes (R\$ 1.000)	451.451,28	808.379,89	1.222.883,69
PIB - Valor Adicionado Bruto (VAB) a preços básicos (R\$ 1.000)	432.827,57	742.900,68	1.068.595,12
PIB - VAB a Preços Básicos na Agropecuária (R\$ 1.000)	209.405,76	277.373,76	141.588,62
PIB - VAB a Preços Básicos na Indústria (R\$ 1.000)	43.473,99	126.761,34	278.557,42
PIB - VAB a Preços Básicos no Comércio e Serviços (R\$ 1.000)	106.287,69	235.336,17	505.997,63
PIB - VAB a Preços Básicos na Administração Pública (R\$ 1.000)	73.660,13	103.429,41	142.451,45

FONTE: IBGE

²IBGE(2021).

³ IPARDES(2021).

2.2. Administração Municipal

O Município de REBOUÇAS atualmente é governado pelo senhor LUIZ EVERALDO ZAK, que exerce o presente mandato desde **01/01/21**.

QUADRO 2 - Prefeitos Municipais Recentes

Prefeito	Data início	Data fim
LUIZ EVERALDO ZAK	01/01/21	31/12/24
LUIZ EVERALDO ZAK	01/01/17	31/12/20
CLAUDEMIR DOS SANTOS HERTHEL	01/01/13	31/12/16

FONTE: TCE-PR1

O Quadro 3 resume a situação da apreciação e do julgamento das contas dos prefeitos do Município de REBOUÇAS nos últimos 5 anos:

QUADRO 3 - Situação das Contas de Governo

Ano	Processo	Prefeito	Parecer TCE	Enviado Câmara	Status Câmara	Data julgamento Câmara
2022	198516/23	LUIZ EVERALDO ZAK	-	Não	-	-
2021	166602/22	LUIZ EVERALDO ZAK	Parecer prévio pela regularidade com ressalvas com determinações	Não	-	-
2020	214042/21	LUIZ EVERALDO ZAK	Parecer prévio pela regularidade com ressalvas com aplicação de multa e determinações	Sim	Não informado	-
2019	268556/20	LUIZ EVERALDO ZAK	Parecer prévio pela regularidade	Sim	Regular	19/05/21
2018	207158/19	LUIZ EVERALDO ZAK	Parecer prévio pela regularidade	Sim	Regular	29/04/20

FONTE: TCE-PR1

A Tabela 2 ilustra os resultados obtidos pelo Município no Índice da Transparência Pública (ITP)⁴ e no Índice Iparades de Desempenho Municipal (IPDM)⁵:

⁴ <https://www1.tce.pr.gov.br/conteudo/itp-indice-de-transparencia-da-administracao-publica/317844/area/250>

⁵ <https://www.ipardes.pr.gov.br/Pagina/Indice-Ipardes-de-Desempenho-Municipal>

TABELA 2 - Indicadores ITP e IPDM

Índice	Ano	Valor	Posição Estado
Índice de Transparência da Administração Pública (ITP)	2022	76,38	255º
Índice Ipartes de Desempenho Municipal (IPDM)	2020	0,73	174º
Índice Ipartes de Desempenho Municipal (IPDM) – Educação	2020	0,89	193º
Índice Ipartes de Desempenho Municipal (IPDM) – Saúde	2020	0,93	63º
Índice Ipartes de Desempenho Municipal (IPDM) – Renda, emprego e produção	2020	0,39	294º

FONTE: TCE-PR1e Ipartes

2.3. Finanças

Neste tópico são apresentadas informações sobre planejamento e execução orçamentária e financeira dos recursos municipais.

Planejamento Governamental

QUADRO 4 - Instrumentos de Planejamento Orçamentário

Instrumento	Normativa	Link
Plano Plurianual (PPA)	Lei 2.390/2021	http://131.108.95.250:8091/portaltransparencia-api/api/files/arquivo/94090
Lei de Diretrizes Orçamentárias (LDO)	Lei 2.451/2022	http://131.108.95.250:8091/portaltransparencia-api/api/files/arquivo/94089
Lei Orçamentária Anual (LOA)	Lei 2.472/2022	http://131.108.95.250:8091/portaltransparencia-api/api/files/arquivo/94088

FONTE: TCE-PR1

Nota: Os links relativos ao Plano Plurianual, à Lei de Diretrizes Orçamentárias e à Lei Orçamentária Anual foram encaminhados pelo município no âmbito do processo de coleta de informações na forma do artigo 5º, inciso II, da Instrução Normativa n.º 172/2022, de modo que a veracidade e a integridade das informações são de responsabilidade exclusiva do ente municipal.

TABELA 3 - Visão Geral da Previsão e da Execução da Receita e da Despesa Orçamentária – 2022

	Previsão inicial	Previsão atualizada	Execução
Receita (R\$)	73.000.000,00	103.309.000,85	69.875.078,88
Despesa (R\$)	73.000.000,00	108.104.740,94	70.289.207,64

FONTE: TCE-PR1

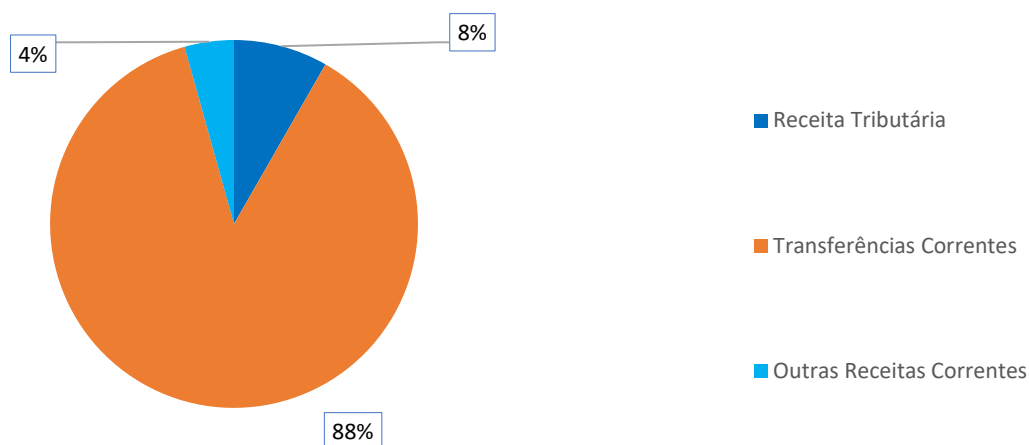
NOTA: Foram consideradas as receitas arrecadadas e as despesas empenhadas.

Composição da Receita Municipal Corrente

No ano de 2022, o Município de REBOUÇAS arrecadou uma receita orçamentária corrente de R\$ 62.312.692,79, sendo R\$ 54.442.031,24 (87,37%) provenientes de fontes externas.

O Gráfico 1 ilustra a proporção da receita tributária municipal e das transferências correntes recebidas frente ao total de receitas correntes do Município no ano de 2022:

GRÁFICO 1 - Proporção da receita tributária municipal e das transferências correntes recebidas frente ao total de receitas correntes do Município – 2022



FONTE: TCE-PR1

As tabelas 4 e 5 permitem observar os principais componentes da receita tributária e das transferências correntes municipais, respectivamente, no ano de 2022:

TABELA 4 - Composição da Receita Tributária Líquida – 2022

Descrição	Valor (R\$)	%
Imposto de Renda Retido na Fonte (IRRF)	1.072.778,14	24,42
Imposto sobre a Propriedade Predial e Territorial Urbana (IPTU)	1.087.930,58	24,77
Imposto sobre Transmissão de Bens Imóveis (ITBI)	702.856,48	16,00
Imposto sobre Serviços de Qualquer Natureza (ISS)	1.528.876,28	34,81
Total	4.392.441,48	100,00

FONTE: TCE-PR1

TABELA 5 - Composição da Receita de Transferências Correntes Líquida – 2022

Descrição	Valor (R\$)	%
Cota-Parte FPM	26.880.292,18	42,97
Transferências SUS	5.434.799,58	8,69
Transferências FNDE	1.091.819,17	1,75
Cota-parte do ICMS	13.753.214,84	21,99
Cota-parte do IPVA	1.895.168,16	3,03
Transferências Estaduais para Saúde	506.474,80	0,81
Transferências do Fundeb	10.518.791,86	16,82
Outras Transferências	2.471.053,53	3,95
Total	62.551.614,12	100,00

FONTE: TCE-PR1

Visão Geral das Despesas por Função e Grupo de Natureza da Despesa

A Tabela 6 ilustra, de forma resumida, o valor gasto no ano de 2022 pelo Município de REBOUÇAS nas funções de administração, educação, saúde, assistência social e demais funções, detalhando os montantes por grupo de natureza da despesa:

TABELA 6 - Despesas Municipais por Função e Grupo de Natureza da Despesa – 2022

Função / Grupo de Natureza da Despesa	Pessoal e encargos (R\$)	Investimentos (R\$)	Outras despesas correntes (R\$)	Demais despesas (R\$)	Total (R\$)	%
Administração	2.760.181,79	149.896,45	1.931.148,31	0,00	4.841.226,55	7,06
Educação	11.625.132,48	964.850,60	7.417.329,40	0,00	20.007.312,48	29,19
Saúde	6.481.912,46	825.621,36	8.691.079,65	0,00	15.998.613,47	23,34
Assistência Social	1.149.025,30	507.035,89	2.181.805,94	0,00	3.837.867,13	5,60
Demais Funções	4.887.372,56	6.085.664,74	11.277.856,79	1.609.040,88	23.859.934,97	34,81
Total	26.903.624,59	8.533.069,04	31.499.220,09	1.609.040,88	68.544.954,60	100,00

FONTE: TCE-PR1

Sobre as Demonstrações Contábeis

Para consultar as demonstrações contábeis do Município de REBOUÇAS (balanços orçamentário, financeiro e patrimonial e a demonstração das variações patrimoniais) escaneie o QR code ao lado ou acesse o link abaixo:

https://servicos.tce.pr.gov.br/TCEPR/Municipal/SIMAM/Paginas/Rel_LRF.aspx?relTipo=2



2.4. Educação Básica

De acordo com o Censo da Educação de 2022, a Rede Municipal de Ensino de REBOUÇAS dispõe atualmente de **11 unidades educacionais** que ofertam educação infantil e/ou anos iniciais do ensino fundamental, totalizando **1.604 matrículas**:

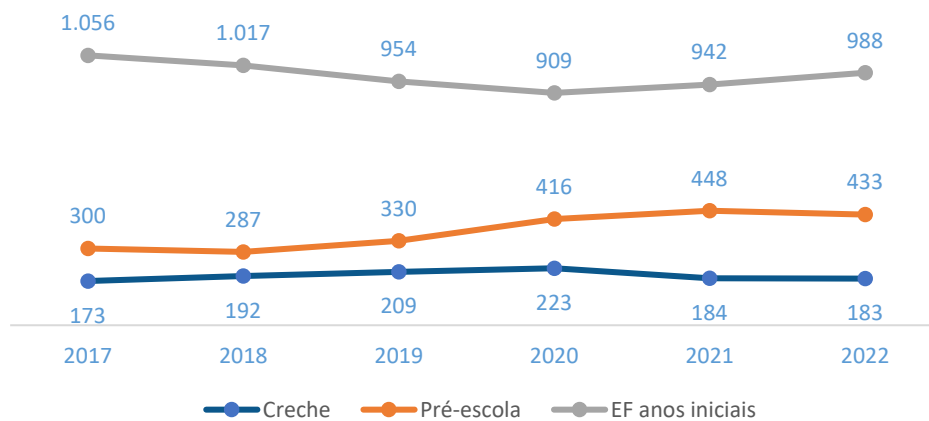
TABELA 7 - Unidades Educacionais e Matrículas da Rede Municipal de Ensino - 2022

Unidades/Matrículas	Creche	Pré-escola	EF Anos Iniciais
Unidades	2	10	8
Matrículas	183	433	988

FONTE: INEP - CENSO DA EDUCAÇÃO

O Gráfico 2 demonstra a evolução do número de matrículas nos estabelecimentos da rede municipal de ensino:

GRÁFICO 2 - Evolução no Número de Matrículas da Rede Municipal por Etapa da Ensino – 2017 a 2021



FONTE: INEP

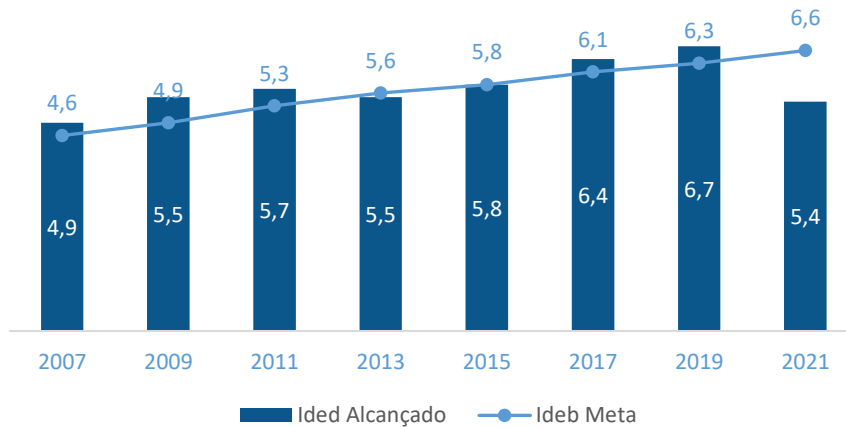
O Índice de Desenvolvimento da Educação Básica (Ideb)⁶ para os anos iniciais do ensino fundamental da Rede Municipal de Ensino de REBOUÇAS no ano de 2021 foi de **5,40**, enquanto a meta projetada era **6,60**. O resultado foi composto por indicador de aprendizado de **5,82**⁷ e de fluxo de **0,93**⁸. O Gráfico 3 demonstra a evolução do Ideb ao longo dos últimos anos:

⁶ O Ideb é calculado como a média dos resultados padronizados do Sistema de Avaliação da Educação Básica (Saeb) de português e matemática (indicador de aprendizado) multiplicados pela taxa de aprovação do Censo Escolar (indicador de fluxo).

⁷ Nota Média Padronizada.

⁸ Os reflexos da Pandemia de Covid-19 na educação básica nacional influenciaram, de forma atípica, no indicador de fluxo que compõe o Ideb, considerando a implementação, por parte das redes de ensino, de estratégias que visaram ao enfrentamento das dificuldades verificadas nas escolas, tal como a adoção de um *continuum* curricular para os anos de 2020 e 2021. Para mais detalhes, acesse a Nota Informativa do Ideb 2021: https://download.inep.gov.br/educacao_basica/portal_ideb/planilhas_para_download/2021/nota_informativa_ideb_2021.pdf

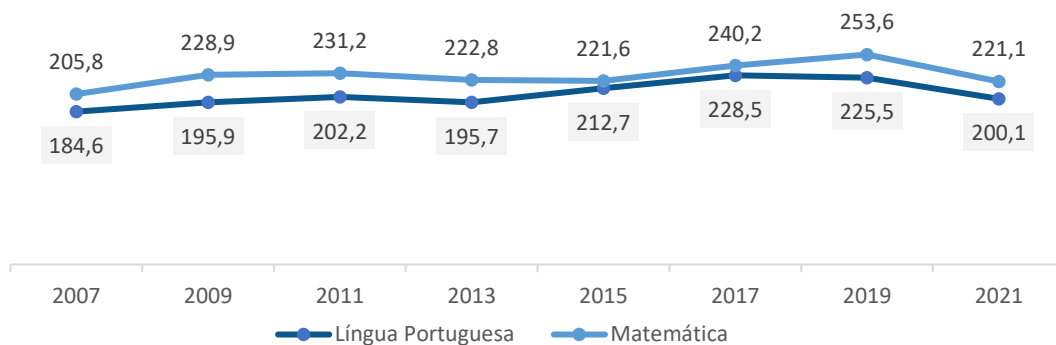
GRÁFICO 3 - Evolução do Ideb dos Anos Iniciais do Ensino Fundamental da Rede Municipal – 2007 a 2021



FONTE: INEP - SAEB

Os resultados obtidos na prova do Sistema de Avaliação da Educação Básica (Saeb) 2021 pelos alunos dos anos iniciais do ensino fundamental da Rede Municipal de Ensino de REBOUÇAS foram, em Língua Portuguesa e Matemática, de **200,11** e **221,11** respectivamente. Por meio do Gráfico 4 é possível observar o desempenho da Rede nas avaliações do Saeb nas últimas aplicações:

GRÁFICO 4 - Evolução da Nota Saeb em Língua Portuguesa e Matemática (Média de Proficiência) da Rede Municipal – 2007 a 2021



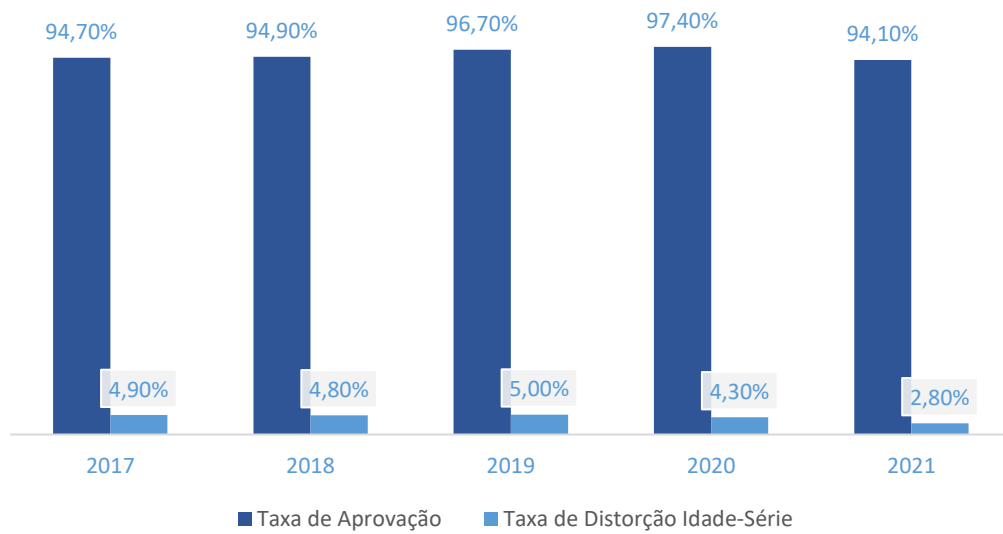
FONTE: INEP - SAEB

No ano de 2021, a Rede Municipal de Ensino de REBOUÇAS alcançou uma Taxa de Aprovação⁹ dos alunos dos anos iniciais do ensino fundamental de **94,10%**, enquanto a Taxa de Distorção Idade-Série¹⁰ do mesmo grupo de alunos foi de **2,80%**.

⁹ Percentual de alunos aprovados.

¹⁰ Porcentagem dos alunos matriculados que têm idade pelo menos 2 anos maior do que a idade esperada para aquela série.

GRÁFICO 5 - Evolução da Taxa de Aprovação e da Taxa de Distorção Idade-Série da Rede Municipal de Ensino – 2017 a 2021



FONTE: INEP - CENSO DA EDUCAÇÃO

2.5. Atenção Básica em Saúde

O Município de REBOUÇAS conta com **5 unidades de saúde** da Atenção Básica. De acordo com informações do Ministério da Saúde, **100,00%** da população municipal é coberta por pelo menos uma equipe de Atenção Básica em Saúde.

TABELA 8 - Taxas de Natalidade e Mortalidade – 2021

Taxa	Município	Região	Estado
Taxa Bruta de Natalidade (mil habitantes)	11,87	11,74	12,59
Taxa de Mortalidade Geral (mil habitantes)	11,34	8,84	10,75
Taxa de Mortalidade Infantil (mil nascidos vivos)	5,62	10,50	15,45
Taxa de Mortalidade em Menores de 5 anos (mil nascidos vivos)	5,62	11,00	17,07
Taxa de Mortalidade Materna (100 mil nascidos vivos)	561,80	730,66	511,26

FONTE: IBGE/SESA

A tabela 9 reproduz os indicadores do Programa Previne Brasil¹¹ do Município de REBOUÇAS para o quadrimestre 3/2022:

TABELA 9 - Indicadores do Previne Brasil – quadrimestre 3/2022

Indicador	Município	Região	Estado
Proporção de gestantes com pelo menos 6 (seis) consultas pré-natal realizadas	48,00	63,71	57,55
Proporção de gestantes com realização de exames para sífilis e HIV	63,00	74,14	68,67
Proporção de gestantes com atendimento odontológico realizado	64,00	64,86	60,80
Proporção de mulheres com coleta de citopatológico na APS	37,00	36,14	27,42
Proporção de crianças de 1 (um) ano de idade vacinadas na APS	89,00	87,43	79,44
Proporção de pessoas com hipertensão, com consulta e pressão arterial aferida no semestre	39,00	44,14	36,45
Proporção de pessoas com diabetes, com consulta e hemoglobina glicada solicitada no semestre	25,00	39,29	29,99

FONTE: PREVINE BRASIL

(1) Sendo a 1ª (primeira) até a 12ª (décima segunda) semana de gestação.

(2) Contra Difteria, Tétano, Coqueluche, Hepatite B, infecções causadas por *Haemophilus Influenzae* tipo b e Poliomielite inativada.

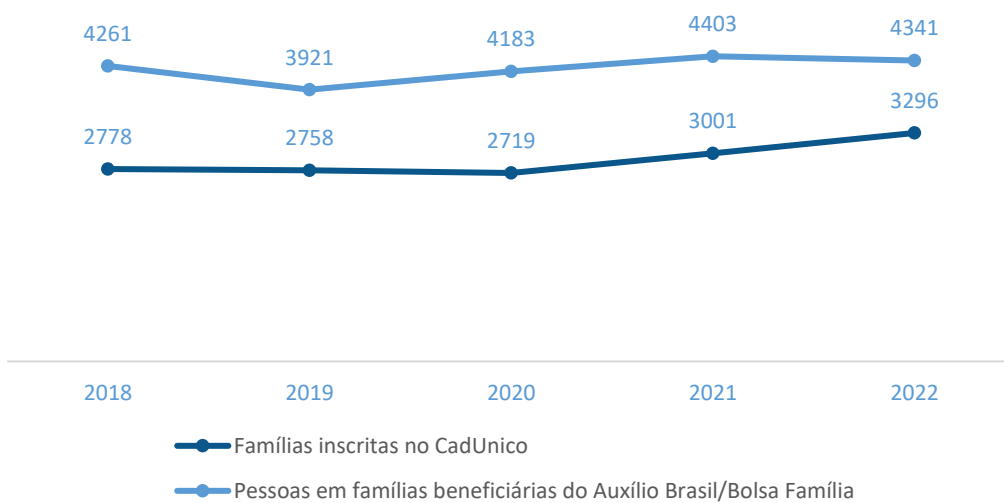
¹¹ Indicadores de desempenho utilizados para definição dos valores a serem pagos aos Municípios quanto ao componente “pagamento por desempenho”, no âmbito do Programa Previne Brasil. Para saber mais, acesse: <https://aps.saude.gov.br/gestor/financiamento>

2.6. Assistência Social

O Município de REBOUÇAS dispõe atualmente de **1 Centro de Referência de Assistência Social (CRAS)**¹² localizado(s) em seu território.

Da população estimada de **14.991** habitantes, o Município de REBOUÇAS possuía, em setembro de 2022, um total de **4.341** pessoas em famílias beneficiárias do Programa Auxílio Brasil. O número de famílias inscritas no Cadastro Único para Programas Sociais do Governo Federal (CadÚnico) era de **3.296**.

GRÁFICO 6 - Evolução do Número de Famílias Inscritas no CadÚnico e de Pessoas em Famílias Beneficiárias do Programa Auxílio Brasil/Bolsa Família – 2018 a 2022



FONTE: PROGRAMA AUXÍLIO BRASIL/BOLSA FAMÍLIA

¹² O Centro de Referência de Assistência Social (CRAS) é a porta de entrada da Assistência Social. É um local público, localizado prioritariamente em áreas de maior vulnerabilidade social, onde são oferecidos os serviços de Assistência Social, com o objetivo de fortalecer a convivência com a família e com a comunidade.

3. Fundamentação

3.1. Avaliação da Atuação Governamental

De acordo com o artigo 217-A do Regimento Interno, o parecer prévio deverá conter a **avaliação objetiva e sistemática de políticas públicas** nos termos do escopo previsto na instrução normativa vigente. Por sua vez, o § 1º do artigo 7º da Instrução Normativa n.º 172/2022 estabeleceu que as áreas abarcadas na avaliação seriam definidas por meio de nota técnica.

Para o ano de 2022, as áreas contempladas nesta avaliação foram educação, saúde, assistência social, administração financeira, transparência e relacionamento com o cidadão e previdência social, conforme definição trazida pela Nota Técnica n.º 17/2022, de 20 de julho de 2022.

Os resultados obtidos pelo município em cada uma das áreas da avaliação da atuação governamental serão apresentados a partir da próxima página de forma agregada, a nível de questão.

Objetivos das Áreas Avaliadas

Educação



Avaliar as ações do governo que visem à melhoria da qualidade do ensino e à ampliação do acesso e da permanência escolar na educação infantil e nos anos iniciais do ensino fundamental ofertados na Rede Municipal de Ensino.



Administração Financeira

Avaliar as ações do governo que contribuam para uma condição financeira sustentável a fim de garantir a continuidade da prestação adequada de serviços públicos.

Saúde



Avaliar as ações do governo que visem à melhoria da qualidade dos serviços da Atenção Básica em Saúde, de acordo com as necessidades e demandas da população de cada território.



Transparência e Relacionamento com o Cidadão

Avaliar as ações do governo que busquem garantir a transparência e o relacionamento com o cidadão a fim de fomentar o controle social.

Assistência Social



Avaliar as ações do governo que visem à identificação e à prevenção de situações de vulnerabilidade e risco social por meio da oferta de serviços de Proteção Social Básica.



Previdência Social

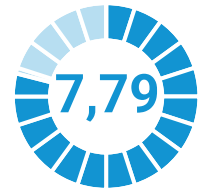
Avaliar as ações do governo que contribuam para a solvência financeira e atuarial do Regime Próprio de Previdência Social.



Para consultar os resultados da avaliação, escaneie o código ao lado ou acesse: <https://app.powerbi.com/view?r=eyJrIjoiaZDIzNGE3YTgtYzUxYi00OTlwLWExNjUtNDZiNTRjYjM0YmY3IiwidCI6ImY3MGEwYWY2LWRhMGYtNDViZS1iN2VkLTlmOGMxYjI0YmZkZiIsImMiOiR9>

3.1.1. Educação

O Município de REBOUÇAS alcançou a pontuação de **7,79** na avaliação da atuação do governo municipal na área de Educação.



Pontuação obtida por questão de avaliação

<p>1 Instrumentos de planejamento</p> <p>Abarca questões relacionadas com o Plano Municipal de Educação e com os projetos políticos-pedagógicos das escolas.</p> <p>9,5</p>	<p>2 Acesso e permanência</p> <p>Abarca questões que influenciam diretamente no acesso e na permanência dos estudantes na escola.</p> <p>9,8</p>
<p>3 Práticas Pedagógicas</p> <p>Abarca questões relacionadas com práticas pedagógicas que contribuam diretamente para a melhoria da qualidade do ensino.</p> <p>9,3</p>	<p>4 Gestão de Pessoas</p> <p>Abarca questões relacionadas com a existência de profissionais da educação em quantidade suficiente e com capacitação adequada.</p> <p>6,4</p>
<p>5 Instalações das unidades escolares</p> <p>Abarca questões relacionadas à adequação das instalações dos prédios das unidades da Rede Municipal de Ensino.</p> <p>6,6</p>	<p>6 Equipamentos das unidades escolares</p> <p>Abarca questões relacionadas à adequação do mobiliário, dos equipamentos e dos materiais das unidades da Rede Municipal de Ensino.</p> <p>5,7</p>
<p>7 Serviço de transporte escolar</p> <p>Abarca questões relacionadas com o serviço de transporte escolar disponibilizado aos alunos da Rede Municipal de Ensino.</p> <p>6,8</p>	<p>8 Serviço de alimentação escolar</p> <p>Abarca questões relacionadas com o programa municipal de alimentação escolar.</p> <p>8,2</p>

Interlocutores

QUADRO 5 - Interlocutores da área da Educação

Cargo	Cadastros	Respostas
Secretário Municipal ou equivalente	1	1
Nutricionista Técnico(a) Responsável	1	1
Diretor de Creche e Pré-Escola	3	3
Diretor de Pré-Escola e Ensino Fundamental	8	8
Coordenador Pedagógico de Creche e Pré-Escola	3	3
Coordenador Pedagógico de Pré-Escola e Ensino Fundamental	11	11

3.1.2. Saúde

O Município de REBOUÇAS alcançou a pontuação de **7,05** na avaliação da atuação do governo municipal na área de Saúde.



Pontuação obtida por questão de avaliação

1 Instrumentos de planejamento



Abarca questões relacionadas com o Plano Municipal de Saúde, com a Programação Anual de Saúde e com o Relatório Anual de Gestão.

4,6

2 Gestão do trabalho



Abarca questões sobre o dimensionamento da força de trabalho, a capacitação permanente e a avaliação dos profissionais.

7,3

3 Coordenação do cuidado



Abarca questões referentes à organização do fluxo de pessoas, à comunicação com os pontos da rede de atenção à saúde e à resolutividade da Atenção Básica.

4,1

4 Territorialização e vínculos



Abarca questões relacionadas ao processo de territorialização e às estratégias de atuação nos territórios.

9,2

5 Ofertas de serviços



Abarca questões relacionadas aos serviços essenciais à Atenção Básica.

10,0

6 Promoção da saúde



Abarca questões referentes à integração com a Vigilância em Saúde e às ações voltadas à promoção da saúde e à prevenção de doenças.

7,5

7 Assistência farmacêutica



Abarca questões relacionadas ao cuidado farmacêutico e à seleção, programação, recebimento e dispensação de medicamentos.

6,1

8 Estrutura física



Abarca questões relacionadas à adequação das instalações e dos equipamentos das unidades básicas de saúde.

7,6

Interlocutores

QUADRO 6 - Interlocutores da área da Saúde

Cargo	Cadastros	Respostas
Secretário Municipal ou equivalente	1	1
Responsável pela Unidade Básica de Saúde (UBS)	5	5
Responsável pela dispensação	1	1

3.1.3. Assistência Social

O Município de REBOUÇAS alcançou a pontuação de **3,49** na avaliação da atuação do governo municipal na área de Assistência Social.



Pontuação obtida por questão de avaliação

1 Instrumentos de planejamento



Abarca questões relacionadas com a elaboração e o monitoramento do Plano Municipal de Assistência Social.

2,1

2 Vigilância socioassistencial



Abarca questões relacionadas com a existência, a estruturação e as atividades da área de vigilância socioassistencial.

0,8

3 Diagnóstico do território e acesso



Abarca questões atinentes a ações para conhecimento do território, como busca ativa e diagnóstico socioterritorial, e divulgação dos serviços socioassistenciais.

3,2

4 Articulação territorial e intersetorial



Abarca questões sobre as instâncias e os processos de articulação dos CRAS com a rede socioassistencial e com outras políticas públicas.

5,3

5 PAIF



Abarca questões relacionadas com a prestação do Serviço de Proteção e Atendimento Integral à Família (PAIF).

6,0

6 SCFV e SPSB no Domicílio



Abarca questões relacionadas com a prestação do Serviço de Convivência e Fortalecimento de Vínculos e do Serviço de Proteção Social Básica no Domicílio.

5,6

7 Recursos físicos e humanos



Abarca questões relacionadas com a estrutura física e as equipes de referência dos CRAS.

1,4

Interlocutores

QUADRO 7 - Interlocutores da área da Assistência Social

Cargo	Cadastros	Respostas
Secretário Municipal ou equivalente	1	1
Coordenador do CRAS	1	1

3.1.4. Administração Financeira

O Município de REBOUÇAS alcançou a pontuação de **3,90** na avaliação da atuação do governo municipal na área de Administração Financeira.



Pontuação obtida por questão de avaliação

<p>1 Elaboração do planejamento orçamentário</p> <p> Abarca questões relacionadas com o processo de elaboração e de divulgação dos instrumentos de planejamento orçamentário.</p> <p>3,3</p>	<p>2 Revisão do planejamento orçamentário</p> <p> Abarca questões relacionadas com o processo de revisão e monitoramento dos instrumentos de planejamento orçamentário.</p> <p>1,7</p>
<p>3 Execução da despesa orçamentária</p> <p> Abarca questões relacionadas com o empenho, a liquidação e o pagamento de despesas orçamentárias.</p> <p>3,1</p>	<p>4 Obrigações financeiras</p> <p> Abarca questões relacionadas com o reconhecimento e a transparência dos passivos patrimoniais.</p> <p>2,3</p>
<p>5 Arrecadação tributária</p> <p> Abarca questões relacionadas com a gestão de tributos municipais, com ênfase em aspectos gerais e de arrecadação de impostos.</p> <p>5,3</p>	<p>6 Dívida ativa</p> <p> Abarca questões relacionadas com o reconhecimento e a transparência da dívida ativa.</p> <p>7,5</p>
<p>7 Sistemas de informação</p> <p> Abarca questões que avaliam o atendimento a requisitos gerais, contábeis e de segurança pelo sistema de administração financeira e orçamentária.</p> <p>5,0</p>	<p>8 Gestão de pessoas</p> <p> Abarca questões relacionadas com a gestão de pessoas nos órgãos de administração tributária, controle interno e contabilidade.</p> <p>3,0</p>

Interlocutores

QUADRO 8 - Interlocutores da área de Administração Financeira

Cargo	Cadastros	Respostas
Secretário Municipal ou equivalente	1	1

3.1.5. Transparência e Relacionamento com o Cidadão

O Município de REBOUÇAS alcançou a pontuação de **4,83** na avaliação da atuação do governo municipal na área de Transparência e Relacionamento com o Cidadão.



Pontuação obtida por questão de avaliação

1 Regulamentação do SIC



Abarca questões relacionadas com a regulamentação e o estabelecimento de processos de trabalho para garantir o acesso à informação ao cidadão.

3,4

2 Operacionalização do SIC



Abarca questões relacionadas com a operacionalização do Serviço de Informação ao Cidadão (SIC).

6,3

3 Disponibilização de informações



Abarca questões relacionadas com a disponibilização de informações de interesse geral ou coletivo no site oficial do município.

6,3

4 Regulamentação do canal de comunicação



Abarca questões relacionadas com a regulamentação e o estabelecimento de processos para garantir o direito à manifestação dos usuários de serviços públicos.

7,2

5 Funcionamento do canal de comunicação



Abarca questões relacionadas com a operacionalização do canal de comunicação ou ouvidoria, a fim de garantir o direito à manifestação dos usuários de serviços públicos.

5,0

6 Ações para fomento do controle social



Abarca questões relacionadas com ações de engajamento público para fomento do controle social.

0,8

Interlocutores

QUADRO 9 - Interlocutores da área de Transparência e Relacionamento com o Cidadão

Cargo	Cadastros	Respostas
Secretário Municipal ou equivalente	1	1

3.1.6. Considerações Adicionais da Atuação Governamental

A pontuação referente à avaliação da atuação governamental foi calculada a partir de formulários eletrônicos respondidos, de forma declaratória, por interlocutores agentes públicos municipais durante o período de 19/08/2022 a 27/09/2022, consoante metodologia prevista nas Notas Técnicas nº 15/2022 e nº 17/2022 da Coordenadoria-Geral de Fiscalização deste Tribunal de Contas.

Importante ressaltar que esta avaliação decorre da missão do TCE-PR de “Atuar no controle de recursos públicos, contribuindo para o aprimoramento da administração e das políticas públicas”, **todavia, tais pontuações, nesse momento, não impactam na análise das contas ora efetuada**, servindo como um guia para possibilitar a verificação de oportunidades de melhoria por parte da municipalidade, bem como para criação de uma série histórica a fim de analisar a evolução do Município em tais áreas.

3.2. Análise da Execução Orçamentária e Financeira

Este item se destina à análise da conformidade da execução orçamentária e financeira dos recursos municipais durante o ano de 2022, de acordo com o escopo estabelecido no Anexo da **Instrução Normativa n.º 172/2022**.

O que foi analisado?

O escopo de análise da conformidade da execução orçamentária e financeira dos recursos englobou os seguintes itens:



Parecer do Controle Interno

Verificar a existência de declaração do gestor que ateste conhecimento do parecer do Controle Interno sobre as contas



Aplicação de Recursos na Educação Básica

Avaliar o cumprimento da aplicação mínima de recursos em manutenção e desenvolvimento do ensino e a adequação da utilização dos recursos do Fundeb



Aplicação de Recursos na Saúde

Avaliar o cumprimento da aplicação mínima de recursos em ações e serviços públicos de saúde



Gestão Fiscal

Avaliar o equilíbrio financeiro do Município e o atendimento aos limites estabelecidos para as despesas com pessoal e para a dívida consolidada



Gestão do Regime Próprio de Previdência Social

Verificar o encaminhamento de lei que implemente plano de equacionamento do déficit atuarial e o pagamento dos aportes para sua cobertura, caso o RPPS possua déficit atuarial

Os demonstrativos detalhados relativos às questões abordadas nos itens 3.2.2, 3.2.3 e 3.2.4 podem ser acessados por meio do QR Code ao lado ou do link abaixo:

https://servicos.tce.pr.gov.br/TCEPR/Municipal/SIMAM/Paginas/Rel_LRF.aspx?relTipo=1



3.2.1. Parecer do Controle Interno

A fiscalização do Município é exercida pelo Poder Legislativo Municipal, mediante controle externo, e pelos sistemas de **controle interno do Poder Executivo Municipal**, na forma da lei, nos termos do *caput* do artigo 18 da Constituição do Estado do Paraná.

O Sistema de Controle Interno do Município de REBOUÇAS contou com o(s) seguinte(s) responsáveis durante o ano de 2022:

QUADRO 10 - Responsáveis pelo Sistema de Controle Interno - 2022

Nome	Início	Final
RICARDO FURTADO SABIN	05/09/22	31/12/24
SANDRO LUIZ MOLINARI	01/01/21	04/09/22

FONTE: TCE-PR1

O objetivo deste item de análise é avaliar o cumprimento do artigo 7º da Lei Complementar Estadual n.º 113, de 15 de dezembro de 2005, que exige que o prefeito municipal ateste, por meio de pronunciamento expresso e indelegável, conhecimento sobre as conclusões contidas no Relatório Anual de Controle Interno, elaborado pelo Controlador Geral do Município ou cargo equivalente.

Verifica-se que **a declaração do prefeito municipal manifestando ciência sobre as conclusões contidas no Relatório Anual do Controle Interno está presente no rol de documentos encaminhados pelo MUNICÍPIO DE REBOUÇAS.**

3.2.2. Aplicação de Recursos na Educação Básica

3.2.2.1. Aplicação Mínima em Manutenção e Desenvolvimento do Ensino

O objetivo deste item é examinar o cumprimento do disposto no *caput* do artigo 212 da Constituição Federal, que determina que os Municípios apliquem, anualmente, no mínimo **25%** da receita de impostos, inclusive transferências, na Manutenção e no Desenvolvimento do Ensino (MDE).

TABELA 10 - Cálculo da aplicação da receita de impostos em Manutenção e Desenvolvimento do Ensino - 2022

Especificação	Valor (R\$)
1. Receita de impostos líquida e transferências constitucionais e legais	47.214.965,52
2. Despesas com MDE para fins de apuração do limite mínimo (2.1 + 2.2)	14.949.303,01
2.1. Custeadas com FUNDEB - impostos e transferências de impostos	10.180.163,73
2.2. Custeadas com receita de impostos (exceto FUNDEB)	4.769.139,28
3. Total das deduções consideradas para fins de limite constitucional	2.168.285,35
4. Total das despesas para fins de limite (2 - 3)	12.781.017,66
Percentual de aplicação em MDE sobre a receita de impostos líquida e transferências constitucionais e legais (4 ÷ 1)	27,07%

Constata-se que o MUNICÍPIO DE REBOUÇAS aplicou o montante de **R\$ 12.781.017,66** em gastos com Manutenção e Desenvolvimento do Ensino, o que corresponde a **27,07%** da receita proveniente de impostos e transferências, **sendo superado o percentual mínimo de 25% exigido pela norma constitucional.**

3.2.2.2. Aplicação dos Recursos do Fundeb

O objetivo deste item é examinar o cumprimento do disposto no artigo 212-A, inciso XI e §3º, da Constituição Federal e no artigo 25, § 3º, da Lei Federal n.º 14.133, de 25 de dezembro de 2020, que estabelecem aos Municípios a obrigatoriedade de aplicação de, no mínimo: **70%** dos recursos do Fundeb no pagamento da remuneração dos profissionais da educação básica em efetivo exercício (**item 2.1, Tabela 11**), **90%** dos recursos do Fundeb no exercício financeiro em que foram transferidos (**item 3.1, Tabela 11**), **15%** dos recursos repassados pela União na forma de complementação Valor Anual Total por Aluno (VAAT) em despesas de capital (**item 4.1, Tabela 11**) e **50%** dos recursos da complementação VAAT na educação infantil (**item 5.1, Tabela 11**).

TABELA 11 - Cálculo da aplicação mínima de recursos do Fundeb – 2022

Especificação	Valor (R\$)
1. Receitas totais transferidas pelo Fundeb (1.1 + 1.2 + 1.3)	10.623.251,15
1.1. Receitas de transferências do Fundeb - Impostos e Transferências de Impostos	10.249.270,40
1.2. Receitas de transferências do Fundeb - Complementação da União – VAAT (1)	373.980,75
1.3. Receitas de transferências do Fundeb - Complementação da União – VAAF (2)	0,00
2. Valor transferido que foi aplicado na Remuneração dos Profissionais da Educação Básica	8.328.666,11
2.1. Percentual de recursos transferidos pelo Fundeb que foram aplicados na Remuneração dos Profissionais da Educação Básica (2 ÷ 1)	78,40
3. Valor transferido que não foi utilizado no exercício	69.106,67
3.1. Percentual de recursos transferidos pelo Fundeb que não foram utilizados no exercício (3 ÷ 1)	0,65
4. Valor relativo à complementação VAAT que foi aplicado em despesas de capital	73.729,59
4.1. Percentual de recursos relativo à complementação VAAT que foi aplicado em despesas de capital (4 ÷ 1.2)	19,71
5. Valor relativo à complementação VAAT que foi aplicado na educação infantil	309.460,16
5.1. Percentual de recursos relativo à complementação VAAT que foi aplicado na educação infantil (5 ÷ 1.2)	82,75

FORNTE: TCE-PR1

(1) Valor Anual Total por Aluno

(2) Valor Anual por Aluno

No exercício em análise, apurou-se que o governo municipal:

- **Cumpriu** o percentual mínimo da aplicação de recursos do Fundeb na remuneração dos profissionais do magistério (Tabela 11, linha 2.1);
- **Cumpriu** o percentual mínimo de utilização dos recursos do Fundeb no exercício de sua arrecadação (Tabela 11, linha 3.1);
- **Cumpriu** a aplicação mínima dos recursos transferidos a título de complementação VAAT em despesas de capital (Tabela 11, linha 4.1) e
- **Cumpriu** a aplicação mínima dos recursos transferidos a título de complementação VAAT na educação infantil (Tabela 11, linha 5.1).

3.2.3. Aplicação de Recursos em Ações e Serviços Públicos de Saúde

O objetivo deste item é examinar o cumprimento do disposto no artigo 198, § 2º, inciso III, da Constituição Federal c/c o artigo 7º, *caput*, da Lei Complementar Federal n.º 141, de 13 de janeiro de 2012, que determinam que os Municípios apliquem, anualmente, no mínimo **15%** da receita de impostos, inclusive transferências, em Ações e Serviços Públicos de Saúde (ASPS).

TABELA 12 - Cálculo de aplicação da receita de impostos em Ações e Serviços Públicos de Saúde - 2022

Especificação	Valor
Total das receitas resultantes de impostos (1) e transferências constitucionais e legais (2)	44.863.359,56
2. Despesas com ASPS (2.1 + 2.2 + 2.3 + 2.4 + 2.5 + 2.6 + 2.7)	8.612.507,07
2.1 Atenção Básica	4.096.656,16
2.2. Assistência hospitalar e ambulatorial	948.412,80
2.3. Suporte profilático e terapêutico	3.267.051,96
2.4. Vigilância sanitária	167.656,23
2.5. Vigilância epidemiológica	132.729,92
2.6. Alimentação e nutrição	0,00
2.7. Outras subfunções (3)	0,00
3. Total das deduções consideradas para fins de limite constitucional (3.1 + 3.2 + 3.3)	0,00
3.1. Restos a Pagar Não Processados Inscritos Indevidamente no Exercício sem Disponibilidade Financeira	0,00
3.2. Despesas Custeadas com Recursos Vinculados à Parcela do Percentual Mínimo que não foi Aplicada em ASPS em Exercícios Anteriores	0,00
3.3. Despesas Custeadas com Disponibilidade de Caixa Vinculada aos Restos a Pagar Cancelados	0,00
4. Total das despesas com ASPS para fins de apuração do limite mínimo (2 - 3)	8.612.507,07
5. Percentual de aplicação em ASPS sobre a receita de impostos líquida e transferências constitucionais e legais (4 ÷ 1)	19,20%

FONTE: TCE-PR1

(1) IPTU, ITBI, ISS, IRPF retido na fonte, com seus respectivos juros, multas, dívida ativa e outros encargos.

(2) Cota-Parte: FPM, ITR, IPVA, ICMS, IPI-Exportação, e Compensações financeiras provenientes dos impostos e transferências constitucionais.

(3) Planejamento e Orçamento; Administração Geral e Financeira; Controle Interno; Normatização e Fiscalização; Tecnologia da Informação; Formação de Recursos Humanos; e Proteção e Benefícios ao Trabalhador.

Infere-se que o MUNICÍPIO DE REBOUÇAS aplicou o montante de **R\$ 8.612.507,07** em ações e serviços públicos de saúde, o que corresponde a **19,20%** da receita proveniente de impostos e transferências, ultrapassando o percentual mínimo de 15% exigido pela norma constitucional.

3.2.4. Gestão Fiscal

3.2.4.1. Resultado Orçamentário e Financeiro

O objetivo deste item é avaliar o **equilíbrio fiscal do Município**, conforme previsto no artigo 1º, § 1º, da Lei Complementar Federal n.º 101, de 4 de maio de 2000 (Lei de Responsabilidade Fiscal - LRF), e no artigo 48, alínea b, da Lei Federal n.º 4.320, de 17 de março de 1964, por meio da **análise do resultado orçamentário¹³ e do resultado financeiro¹⁴ de fontes não vinculadas a programas, convênios, operações de crédito e ao Regime Próprio de Previdência Social¹⁵**.

TABELA 13 - Resultado orçamentário/financeiro de fontes não vinculadas a programas, convênios, operações de crédito e ao RPPS – 2019 a 2022

Especificação	Exercício 2019	%	Exercício 2020	%	Exercício 2021	%	Exercício 2022	%
1 - Receitas Correntes	34.646.099,55	100,00	38.038.477,15	100,00	44.512.636,66	100,00	54.064.430,32	98,36
4 - Despesas Correntes	32.594.338,89	94,08	32.393.594,53	85,16	38.145.695,29	85,70	51.236.223,27	93,21
5 - Despesas de Capital	1.856.201,95	5,36	1.653.522,61	4,35	3.701.984,63	8,32	3.766.122,18	6,85
6 - Soma da Despesa (4+5)	34.450.540,84	99,43	34.047.117,14	89,51	41.847.679,92	94,01	55.002.345,45	100,07
7 - RESULTADO ORÇAMENTÁRIO DO EXERCÍCIO (3-6)	196.058,71	0,57	3.991.360,01	10,49	2.664.956,74	5,99	-36.415,13	-0,07
8 - Interferências Financeiras	-1.455.812,75	-4,20	-1.483.805,71	-3,90	-1.510.495,13	-3,39	-1.744.253,04	-3,17
9 - RESULTADO DA EXECUÇÃO ORÇAMENTÁRIA DO EXERCÍCIO (7+8)	-1.259.754,04	-3,64	2.507.554,30	6,59	1.154.461,61	2,59	-1.780.668,17	-3,24
10 - Cancelamento de Restos a Pagar	487.471,18	1,41	169.240,55	0,44	229.848,88	0,52	354.393,05	0,64
11 - Inscrição/Baixa de Realizável por Cisão, Fusão ou Extinção	0,00	0,00	0,00	0,00	0,00	0,00	0,00	0,00
12 - Despesas Não Empenhadas	0,00	0,00	0,00	0,00	0,00	0,00	0,00	0,00
13 - RESULTADO AJUSTADO DO EXERCÍCIO (9+10+11+12)	-772.282,86	-2,23	2.676.794,85	7,04	1.384.310,49	3,11	-1.426.275,12	-2,59
14 - Superávit/Déficit do Exercício Anterior	1.348.875,66	3,89	576.592,80	1,52	3.253.387,65	7,31	4.637.698,14	8,44
15 - Total do Ativo Realizável	0,00	0,00	0,00	0,00	0,00	0,00	283.388,45	0,52
16 - RESULTADO FINANCEIRO ACUMULADO DO EXERCÍCIO (13+14-15)	576.592,80	1,66	3.253.387,65	8,55	4.637.698,14	10,42	2.928.034,57	5,33

FONTE: TCE-PR1

No exercício em análise, apurou-se que o **MUNICÍPIO DE REBOUÇAS alcançou resultado financeiro acumulado positivo (Tabela 13, linha 16), apesar de ter obtido resultado orçamentário negativo no exercício em análise (Tabela 13, linha 13)**. Dessa forma, conclui-

¹³ Diferença entre a receita orçamentária arrecadada e a despesa orçamentária empenhada.

¹⁴ Diferença entre o ativo financeiro e o passivo financeiro apurado no balanço patrimonial.

¹⁵ Como critérios para a apuração, registra-se que o resultado não contempla os recursos referentes às emendas parlamentares e foram excluídos os valores registrados no ativo realizável.

se que o governo municipal cumpriu os artigos 1º, § 1º, da LRF e 48, alínea b, da Lei Federal n.º 4.320/64.

3.2.4.2. Despesa com Pessoal

De acordo com o artigo 19, inciso III, da LRF, a **despesa líquida com pessoal** no âmbito do **poder executivo municipal** não poderá exceder, em cada período de apuração, **54% da Receita Corrente Líquida (RCL)**¹⁶.

Por sua vez, o artigo 23 da mesma norma exige que caso o limite da despesa com pessoal seja ultrapassado, **o percentual excedente deve ser eliminado nos dois quadrimestres seguintes, sendo pelo menos um terço no primeiro.**

Vale destacar que, conforme os artigos 65 e 66 da LRF, em caso de período de baixo crescimento do PIB, os prazos para o retorno das despesas com pessoal são duplicados e, em caso de ocorrência de calamidade pública reconhecida pela Assembleia Legislativa, os prazos ficam suspensos enquanto perdurar a situação.

A Tabela 14 demonstra o comportamento da despesa com pessoal do Município durante os anos de 2020 a 2022:

TABELA 14 - Cálculo da despesa com pessoal – 2020 a 2022

Data-base	Receita Corrente Líquida Ajustada (R\$)	Despesa total com Pessoal (R\$)	% Despendido	Situação de alerta
30/06/2020	40.854.132,45	20.142.574,02	49,30	Alerta 90%
31/12/2020	44.003.198,08	21.660.534,16	49,22	Alerta 90%
30/06/2021	46.751.247,02	22.343.456,03	47,79	Normal
31/12/2021	48.518.109,74	23.353.597,95	48,13	Normal
30/06/2022	55.224.119,27	26.192.041,19	47,43	Normal
31/12/2022	59.378.773,70	29.544.260,76	49,76	Alerta 90%

FONTE: TCE-PR1

Considerando que não havia necessidade de reduções ou retornos aos limites para as despesas com pessoal no exercício em análise, **conclui-se que o Município cumpriu o disposto nos artigos 19, inciso III, e 23 da LRF.**

¹⁶ Indicador financeiro calculado a partir da receita corrente total do ente federado, deduzidos, no caso dos municípios, a contribuição dos servidores para o custeio do seu sistema de previdência e assistência social e as receitas provenientes da compensação financeira citada no § 9º do art. 201 da Constituição Federal.

3.2.4.3. Dívida Consolidada

De acordo com o artigo 31 da LRF, se a **dívida consolidada**¹⁷ de um ente da Federação ultrapassar o limite ao final de um quadrimestre, esta deve ser reconduzida até o término dos três quadrimestres subsequentes, reduzindo o excedente em pelo menos 25% no primeiro.

Para os municípios, **o limite da dívida consolidada é de 120% de sua Receita Corrente Líquida**, conforme estabelecido na Resolução do Senado Federal n.º 40, de 20 de dezembro de 2001.

O objetivo deste item é examinar **se ocorreu a devida recondução da dívida consolidada municipal**, caso o seu limite tenha sido excedido, nos termos do artigo 31 da LRF.

A Tabela 15 demonstra o comportamento da dívida consolidada líquida do Município durante os anos de 2020 a 2022:

TABELA 15 - Dívida consolidada – 2020 a 2022

Mês e ano base	Receita Corrente Líquida (R\$)	Dívida consolidada líquida (R\$)	% da DCL sobre a RCL	Situação
31/12/2019	39.514.834,96	2.365.695,88	5,99	Normal
30/06/2020	41.237.557,45	2.290.720,47	5,55	Normal
31/12/2020	44.386.623,08	-164.266,49	-0,37	Normal
30/06/2021	47.001.247,02	-2.553.455,56	-5,43	Normal
31/12/2021	49.118.109,74	5.095.643,32	10,37	Normal
30/06/2022	55.824.119,27	-225.827,03	-0,40	Normal
31/12/2022	60.210.533,70	4.003.969,36	6,65	Normal

FONTE: TCE-PR1

Nota: caso a Dívida Consolidada Líquida apresente valor negativo, isso é devido ao fato de as disponibilidades líquidas serem superiores e suficientes para o pagamento da dívida consolidada do Município.

Considerando que não havia necessidade de reduções ou retornos aos limites para a dívida consolidada líquida no exercício em análise, **conclui-se que o Município cumpriu o disposto nos artigos 31 da LRF e 3º, inciso II, da Resolução do Senado Federal n.º 40/2001.**

¹⁷ Montante total, apurado sem duplicidade, das obrigações financeiras do ente da Federação assumidas em virtude de leis, contratos, convênios ou tratados e da realização de operações de crédito para amortização em prazo superior a doze meses.

3.2.5. Considerações Adicionais da Execução Orçamentária e Financeira

Não há considerações adicionais relacionadas à Execução Orçamentária e Financeira.

4. VOTO

Considerando os fatos expostos no item de fundamentação, VOTO, com respaldo no artigo 1º, I, da Lei Complementar Estadual n.º 113/2005 e em observância ao artigo 217-A, *caput*, do Regimento Interno, no sentido de:

- a. Emitir Parecer Prévio recomendando a **REGULARIDADE** das contas do **senhor LUIZ EVERALDO ZAK**, na qualidade de prefeito do **MUNICÍPIO DE REBOUÇAS**, relativas ao exercício de **2022**.

Após o trânsito em julgado da deliberação, encaminhem-se os autos à Coordenadoria de Monitoramento e Execuções para as anotações e providências pertinentes, em seguida para o Gabinete da Presidência para o devido encaminhamento ao Poder Legislativo Municipal, nos termos do art. 217-A, § 6º do Regimento Interno desta Corte de Contas e, por fim, à Diretoria de Protocolo para encerramento.

5. DELIBERAÇÃO

Decidem os membros da Segunda Câmara do TRIBUNAL DE CONTAS DO ESTADO DO PARANÁ, nos termos do voto do Relator, Conselheiro FABIO DE SOUZA CAMARGO, por unanimidade:

- a. Emitir Parecer Prévio recomendando a **REGULARIDADE** das contas do **senhor LUIZ EVERALDO ZAK**, na qualidade de prefeito do **MUNICÍPIO DE REBOUÇAS**, relativas ao exercício de **2022**.

Após o trânsito em julgado da deliberação, encaminhem-se os autos à Coordenadoria de Monitoramento e Execuções para as anotações e providências pertinentes, em seguida para o Gabinete da Presidência para o devido encaminhamento ao Poder Legislativo Municipal, nos termos do art. 217-A, §6º do Regimento Interno desta Corte de Contas e, por fim, à Diretoria de Protocolo para encerramento.

Votaram, nos termos acima, os Conselheiros IVAN LELIS BONILHA, FABIO DE SOUZA CAMARGO e AUGUSTINHO ZUCCHI.

Presente a Procuradora do Ministério Público junto ao Tribunal de Contas ELIZA ANA ZENEDIN KONDO LANGNER.

Plenário Virtual, 22 de Fevereiro de 2024 – Sessão Virtual n.º 02.

FABIO DE SOUZA CAMARGO

Conselheiro Relator

IVAN LELIS BONILHA

Presidente

MUNICÍPIO DE NOVA
TEBAS

Processo n.º 201185/23

PRESTAÇÃO DE CONTAS ANUAL

2022

PARECER PRÉVIO Nº 72/24

Sumário

1. Introdução	3
1.1. Conteúdo do Parecer	3
1.2. Trâmite do Processo	3
2. O Município – Dados e Indicadores	5
2.1. Produto Interno Bruto	5
2.2. Administração Municipal	6
2.3. Finanças.....	7
2.4. Educação Básica.....	10
2.5. Atenção Básica em Saúde	13
2.6. Assistência Social.....	14
3. Fundamentação	15
3.1. Avaliação da Atuação Governamental	15
3.1.1. Educação	16
3.1.2. Saúde	17
3.1.3. Assistência Social.....	18
3.1.4. Administração Financeira	19
3.1.5. Transparência e Relacionamento com o Cidadão	20
3.1.6. Considerações Adicionais da Atuação Governamental	21
3.2. Análise da Execução Orçamentária e Financeira.....	22
3.2.1. Parecer do Controle Interno.....	23
3.2.2. Aplicação de Recursos na Educação Básica.....	24
3.2.2.1. Aplicação Mínima em Manutenção e Desenvolvimento do Ensino	24
3.2.2.2. Aplicação dos Recursos do Fundeb.....	24
3.2.3. Aplicação de Recursos em Ações e Serviços Públicos de Saúde.....	26
3.2.4. Gestão Fiscal.....	27
3.2.4.1. Resultado Orçamentário e Financeiro.....	27
3.2.4.2. Despesa com Pessoal	28
3.2.4.3. Dívida Consolidada	28
3.2.5. Considerações Adicionais da Execução Orçamentária e Financeira	30
4. VOTO	31
5. DELIBERAÇÃO	312

1. Introdução

O Tribunal de Contas do Estado do Paraná (TCE-PR) submete à Câmara Municipal de NOVA TEBAS o resultado da apreciação das contas do ano de 2022 do Prefeito do **Município de NOVA TEBAS** relacionado no Quadro 1:

QUADRO 1 – Prefeito no ano de 2022

Prefeito	Data início	Data fim
CLODOALDO FERNANDES DOS SANTOS	01/01/17	31/12/24

FONTE: TCE-PR¹

1.1. Conteúdo do Parecer

Além desta introdução, este Parecer Prévio apresenta o seguinte conteúdo:

2 O Município de NOVA TEBAS – Dados e Indicadores

Exibe informações relativas aos principais indicadores demográficos, econômicos, sociais e de serviços públicos do Município, com a finalidade de contextualizá-lo frente ao resultado deste Parecer.

3 Fundamentação

3.1 Avaliação da Atuação Governamental

Reproduz o resultado da avaliação da atuação governamental nas áreas da Educação, Saúde, Assistência Social, Administração Financeira, Transparência e Relacionamento com o Cidadão e Previdência Social.

3.2 Análise da Execução Orçamentária e Financeira

Comporta a análise sobre os aspectos orçamentários e financeiros do Município, de acordo com o escopo estabelecido no Anexo da Instrução Normativa n.º 172/2022.

4 Voto

Expõe a proposta de voto elaborada pelo Conselheiro relator do processo acerca do mérito das contas apreciadas.

5 Deliberação

Compreende a decisão colegiada e os respectivos encaminhamentos deliberados, com fundamento no conteúdo do item 3.

1.2. Trâmite do Processo

Em observância ao disposto no artigo n.º 18 da Instrução Normativa n.º 172/2022, de 11 de julho de 2022, a **Coordenadoria de Gestão Municipal (CGM)** procedeu ao exame deste

¹ Os dados constantes neste Parecer Prévio que trazem como fonte o TCE-PR foram obtidos junto aos sistemas desta Corte, cujo preenchimento das informações é obrigação do jurisdicionado, em atendimento às normativas desta Casa, sendo, portanto, de responsabilidade exclusiva da entidade declarante.

processo por meio da **Instrução - 3766/23 - CGM (peça 9)**, cujo conteúdo englobou a descrição da conjuntura social, econômica e política do município, a avaliação da atuação governamental e a análise da execução orçamentária e financeira dos recursos municipais.

A **CGM** se pronunciou conclusivamente, posicionando-se pela emissão de parecer prévio pela **regularidade das contas**.

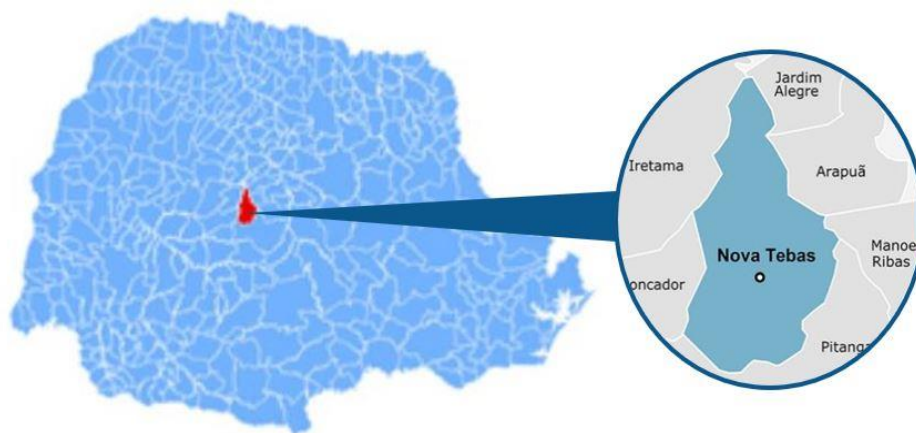
Foi oportunizada a manifestação do gestor por meio do **Despacho – 1410/23 – GCFSC (peça 9)**, o qual não manifestou-se.

Por força dos artigos 68 e 353, *caput*, do Regimento Interno, o **Ministério Público de Contas**, mediante o **Parecer - 14/24 - 6PC (peça 18)**, manifestou-se não se opondo à emissão de Parecer Prévio pela regularidade das contas, sugerindo que fossem orientado ao responsável “para que se atente a todos os aspectos deficitários com imputação de notas baixas pela tabulação das respostas aos questionários de monitoramento das políticas públicas, especialmente nas áreas da Assistência Social (4,17) e da Administração Financeira (5,50)”, recomendando ainda, “a necessidade da adoção de medidas para a melhoria dos aspectos mencionados, além de atos efetivos de aprimoramento dos índices de arrecadação de IPTU e demais impostos municipais, a cobrança e a realização de créditos em dívida ativa, como forma de otimizar o cumprimento orçamentário municipal”.

Encerrada a fase instrutória e tendo havido manifestação ministerial, os autos vieram a este Gabinete para apreciação.

2. O Município – Dados e Indicadores

Com uma população estimada de **5.252 habitantes**² (289º mais populoso do Paraná), o Município de NOVA TEBAS está situado na **Região Geográfica Imediata de Pitanga**, dispõe de uma **área territorial de 545,500 km²** e figura como o 378º com maior densidade demográfica no Estado (9,63 habitantes por km²)³.



2.1. Produto Interno Bruto

Em 2020, o Produto Interno Bruto (PIB) *per capita* do Município de NOVA TEBAS alcançou **R\$ 29.865,44**, o que o colocou como o 260º maior entre os municípios paranaenses. Na Tabela 1 é possível observar a contribuição de cada atividade econômica no PIB Municipal (Valor Adicionado Bruto - VAB):

TABELA 1 - Produto Interno Bruto e Valor Adicionado Bruto por Atividade Econômica - 2020

Produto	Município	Média Região	Média Estado
PIB per capita (R\$ 1,00)	29.865,44	29.432,39	38.885,06
Produto Interno Bruto (PIB) a preços correntes (R\$ 1.000)	162.706,91	322.014,26	1.222.883,69
PIB - Valor Adicionado Bruto (VAB) a preços básicos (R\$ 1.000)	154.854,96	300.083,07	1.068.595,12
PIB - VAB a Preços Básicos na Agropecuária (R\$ 1.000)	73.992,61	118.258,46	141.588,62
PIB - VAB a Preços Básicos na Indústria (R\$ 1.000)	5.046,85	24.768,88	278.557,42
PIB - VAB a Preços Básicos no Comércio e Serviços (R\$ 1.000)	39.560,44	103.240,50	505.997,63
PIB - VAB a Preços Básicos na Administração Pública (R\$ 1.000)	36.255,07	53.815,23	142.451,45

FONTE: IBGE

²IBGE(2021).

³ IPARDES(2021).

2.2. Administração Municipal

O Município de NOVA TEBAS atualmente é governado pelo senhor CLODOALDO FERNANDES DOS SANTOS, que exerce o presente mandato desde **01/01/17**.

QUADRO 2 - Prefeitos Municipais Recentes

Prefeito	Data início	Data fim
CLODOALDO FERNANDES DOS SANTOS	01/01/17	31/12/24
HELOISA IVASZEK JENSEN	01/01/13	31/12/16
HELOISA IVASZEK JENSEN	01/01/09	31/12/12

FONTE: TCE-PR1

O Quadro 3 resume a situação da apreciação e do julgamento das contas dos prefeitos do Município de NOVA TEBAS nos últimos 5 anos:

QUADRO 3 - Situação das Contas de Governo

Ano	Processo	Prefeito	Parecer TCE	Enviado Câmara	Status Câmara	Data julgamento Câmara
2022	201185/23	CLODOALDO FERNANDES DOS SANTOS	-	Não	-	-
2021	206205/22	CLODOALDO FERNANDES DOS SANTOS	Parecer prévio pela regularidade	Sim	Regular	10/10/23
2020	175691/21	CLODOALDO FERNANDES DOS SANTOS	Parecer prévio pela regularidade	Sim	Regular	23/08/22
2019	192207/20	CLODOALDO FERNANDES DOS SANTOS	Parecer prévio pela regularidade	Sim	Regular	24/11/20
2018	201346/19	CLODOALDO FERNANDES DOS SANTOS	Parecer prévio pela regularidade	Sim	Regular	17/03/20

FONTE: TCE-PR1

A Tabela 2 ilustra os resultados obtidos pelo Município no Índice da Transparência Pública (ITP)⁴ e no Índice Iparades de Desempenho Municipal (IPDM)⁵:

⁴ <https://www1.tce.pr.gov.br/conteudo/itp-indice-de-transparencia-da-administracao-publica/317844/area/250>

⁵ <https://www.ipardes.pr.gov.br/Pagina/Indice-Ipardes-de-Desempenho-Municipal>

TABELA 2 - Indicadores ITP e IPDM

Índice	Ano	Valor	Posição Estado
Índice de Transparência da Administração Pública (ITP)	2022	93,59	102º
Índice Iparades de Desempenho Municipal (IPDM)	2020	0,67	344º
Índice Iparades de Desempenho Municipal (IPDM) – Educação	2020	0,83	300º
Índice Iparades de Desempenho Municipal (IPDM) – Saúde	2020	0,85	231º
Índice Iparades de Desempenho Municipal (IPDM) – Renda, emprego e produção	2020	0,33	391º

FONTE: TCE-PR1e Iparades

2.3. Finanças

Neste tópico são apresentadas informações sobre planejamento e execução orçamentária e financeira dos recursos municipais.

Planejamento Governamental

QUADRO 4 - Instrumentos de Planejamento Orçamentário

Instrumento	Normativa	Link
Plano Plurianual (PPA)	Lei 906/2021	http://www.controlemunicipal.com.br/site/diario/publicacao.php?id=193595&id_cliente=51 http://177.220.136.34:8091/portaltransparencia/orcamento
Lei de Diretrizes Orçamentárias (LDO)	Lei 947/2022	http://www.controlemunicipal.com.br/site/diario/publicacao.php?id=184192&id_cliente=51 http://www.controlemunicipal.com.br/site/diario/publicacao.php?id=196693&id_cliente=51 http://177.220.136.34:8091/portaltransparencia/orcamento
Lei Orçamentária Anual (LOA)	Lei 980/2022	http://www.controlemunicipal.com.br/site/diario/publicacao.php?id=195723&id_cliente=51 http://177.220.136.34:8091/portaltransparencia/orcamento

FONTE: TCE-PR1

Nota: Os links relativos ao Plano Plurianual, à Lei de Diretrizes Orçamentárias e à Lei Orçamentária Anual foram encaminhados pelo município no âmbito do processo de coleta de informações na forma do artigo 5º, inciso II, da Instrução Normativa n.º 172/2022, de modo que a veracidade e a integridade das informações são de responsabilidade exclusiva do ente municipal.

TABELA 3 - Visão Geral da Previsão e da Execução da Receita e da Despesa Orçamentária – 2022

	Previsão inicial	Previsão atualizada	Execução
Receita (R\$)	32.747.450,00	51.633.264,18	47.079.211,26
Despesa (R\$)	32.747.450,00	59.809.165,20	41.717.240,03

FONTE: TCE-PR1

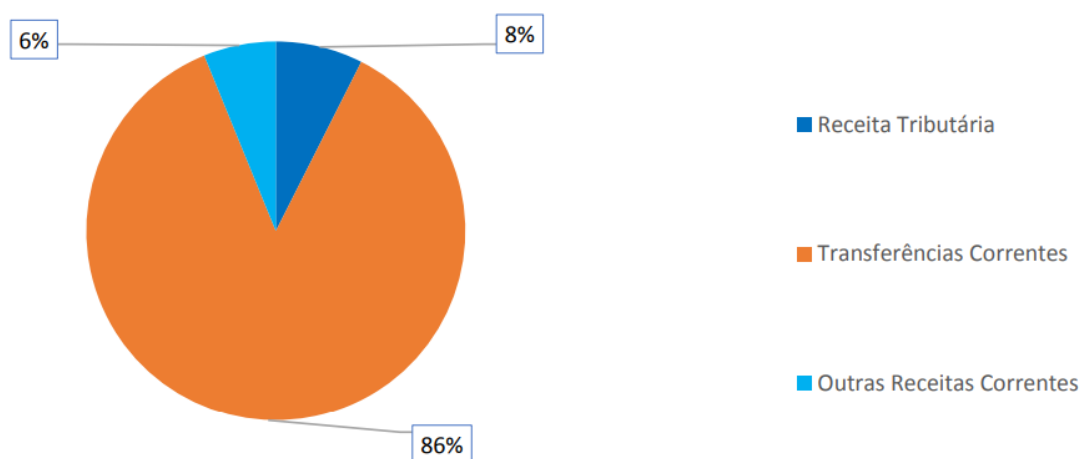
NOTA: Foram consideradas as receitas arrecadadas e as despesas empenhadas.

Composição da Receita Municipal Corrente

No ano de 2022, o Município de NOVA TEBAS arrecadou uma receita orçamentária corrente de **R\$ 42.033.126,17**, sendo **R\$ 36.308.683,91 (86,38%)** provenientes de fontes externas.

O Gráfico 1 ilustra a proporção da receita tributária municipal e das transferências correntes recebidas frente ao total de receitas correntes do Município no ano de 2022:

GRÁFICO 1 - Proporção da receita tributária municipal e das transferências correntes recebidas frente ao total de receitas correntes do Município – 2022



FONTE: TCE-PR1

As tabelas 4 e 5 permitem observar os principais componentes da receita tributária e das transferências correntes municipais, respectivamente, no ano de 2022:

TABELA 4 - Composição da Receita Tributária Líquida – 2022

Descrição	Valor (R\$)	%
Imposto de Renda Retido na Fonte (IRRF)	929.801,85	44,03
Imposto sobre a Propriedade Predial e Territorial Urbana (IPTU)	288.487,15	13,66
Imposto sobre Transmissão de Bens Imóveis (ITBI)	622.015,22	29,46
Imposto sobre Serviços de Qualquer Natureza (ISS)	271.341,30	12,85
Total	2.111.645,52	100,00

FONTE: TCE-PR1

TABELA 5 - Composição da Receita de Transferências Correntes Líquida – 2022

Descrição	Valor (R\$)	%
Cota-Parte FPM	16.128.175,26	38,40
Transferências SUS	2.337.777,21	5,57
Transferências FNDE	495.422,13	1,18
Cota-parte do ICMS	12.709.733,05	30,26
Cota-parte do IPVA	778.496,53	1,85
Transferências Estaduais para Saúde	691.224,08	1,65

Transferências do Fundeb	5.217.558,63	12,42
Outras Transferências	3.644.074,20	8,68
Total	42.002.461,09	100,00

FONTE: TCE-PR1

Visão Geral das Despesas por Função e Grupo de Natureza da Despesa

A Tabela 6 ilustra, de forma resumida, o valor gasto no ano de 2022 pelo Município de NOVA TEBAS nas funções de administração, educação, saúde, assistência social e demais funções, detalhando os montantes por grupo de natureza da despesa:

TABELA 6 - Despesas Municipais por Função e Grupo de Natureza da Despesa – 2022

Função / Grupo de Natureza da Despesa	Pessoal e encargos (R\$)	Investimentos (R\$)	Outras despesas correntes (R\$)	Demais despesas (R\$)	Total (R\$)	%
Administração	2.561.889,66	279.776,03	1.697.472,40	0,00	4.539.138,09	11,20
Educação	6.112.833,46	327.558,30	3.031.706,66	0,00	9.472.098,42	23,37
Saúde	7.313.319,55	1.009.520,13	5.404.693,44	0,00	13.727.533,12	33,87
Assistência Social	1.403.841,65	13.407,50	619.991,07	0,00	2.037.240,22	5,03
Demais Funções	2.976.521,99	1.864.930,43	5.126.155,97	783.156,80	10.750.765,19	26,53
Total	20.368.406,31	3.495.192,39	15.880.019,54	783.156,80	40.526.775,04	100,00

FONTE: TCE-PR1

Sobre as Demonstrações Contábeis

Para consultar as demonstrações contábeis do Município de NOVA TEBAS (balanços orçamentário, financeiro e patrimonial e a demonstração das variações patrimoniais) escaneie o QR code ao lado ou acesse o link abaixo:

https://servicos.tce.pr.gov.br/TCEPR/Municipal/SIMAM/Paginas/Rel_LRF.aspx?relTipo=2



2.4. Educação Básica

De acordo com o Censo da Educação de 2022, a Rede Municipal de Ensino de NOVA TEBAS dispõe atualmente de **9 unidades educacionais** que ofertam educação infantil e/ou anos iniciais do ensino fundamental, totalizando **748 matrículas**:

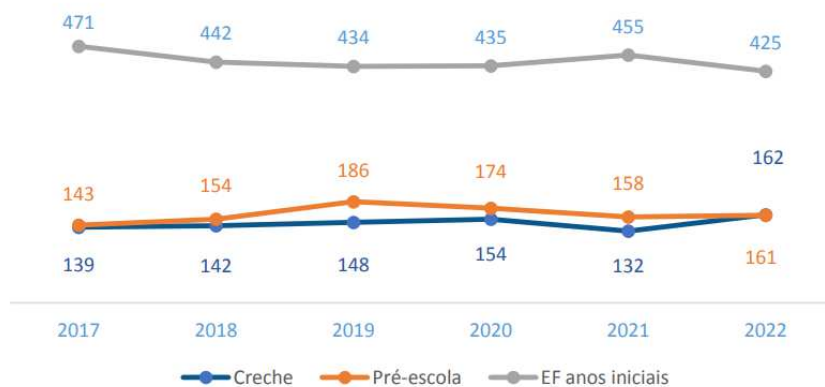
TABELA 7 - Unidades Educacionais e Matrículas da Rede Municipal de Ensino - 2022

Unidades/Matrículas	Creche	Pré-escola	EF Anos Iniciais
Unidades	3	6	6
Matrículas	162	161	425

FONTE: INEP - CENSO DA EDUCAÇÃO

O Gráfico 2 demonstra a evolução do número de matrículas nos estabelecimentos da rede municipal de ensino:

GRÁFICO 2 - Evolução no Número de Matrículas da Rede Municipal por Etapa da Ensino – 2017 a 2021



FONTE: INEP

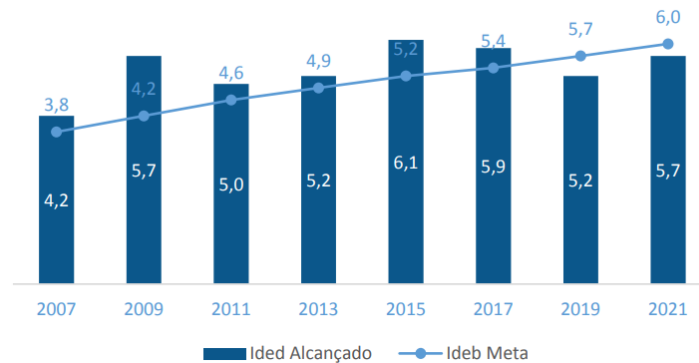
O Índice de Desenvolvimento da Educação Básica (Ideb)⁶ para os anos iniciais do ensino fundamental da Rede Municipal de Ensino de NOVA TEBAS no ano de 2021 foi de **5,70**, enquanto a meta projetada era **6,00**. O resultado foi composto por indicador de aprendizado de **5,85**⁷ e de fluxo de **0,98**⁸. O Gráfico 3 demonstra a evolução do Ideb ao longo dos últimos anos:

⁶ O Ideb é calculado como a média dos resultados padronizados do Sistema de Avaliação da Educação Básica (Saeb) de português e matemática (indicador de aprendizado) multiplicados pela taxa de aprovação do Censo Escolar (indicador de fluxo).

⁷ Nota Média Padronizada.

⁸ Os reflexos da Pandemia de Covid-19 na educação básica nacional influenciaram, de forma atípica, no indicador de fluxo que compõe o Ideb, considerando a implementação, por parte das redes de ensino, de estratégias que visaram ao enfrentamento das dificuldades verificadas nas escolas, tal como a adoção de um *continuum* curricular para os anos de 2020 e 2021. Para mais detalhes, acesse a Nota Informativa do Ideb 2021: https://download.inep.gov.br/educacao_basica/portal_ideb/planilhas_para_download/2021/nota_informativa_ideb_2021.pdf

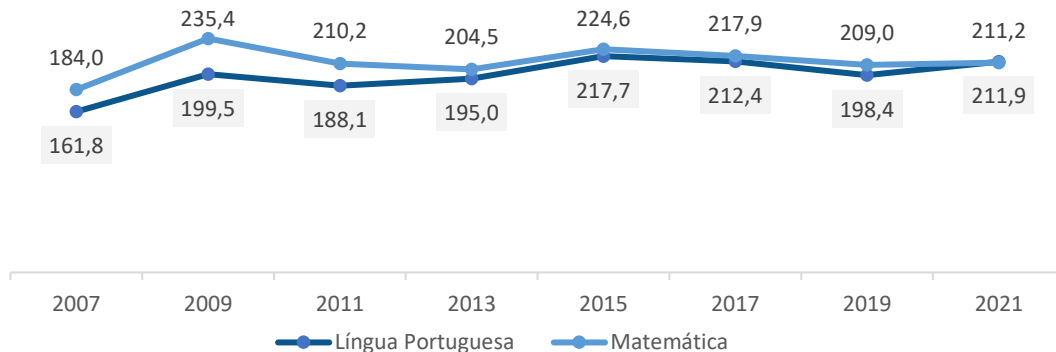
GRÁFICO 3 - Evolução do Ideb dos Anos Iniciais do Ensino Fundamental da Rede Municipal – 2007 a 2021



FONTE: INEP - SAEB

Os resultados obtidos na prova do Sistema de Avaliação da Educação Básica (Saeb) 2021 pelos alunos dos anos iniciais do ensino fundamental da Rede Municipal de Ensino de NOVA TEBAS foram, em Língua Portuguesa e Matemática, de **211,93** e **211,15** respectivamente. Por meio do Gráfico 4 é possível observar o desempenho da Rede nas avaliações do Saeb nas últimas aplicações:

GRÁFICO 4 - Evolução da Nota Saeb em Língua Portuguesa e Matemática (Média de Proficiência) da Rede Municipal – 2007 a 2021



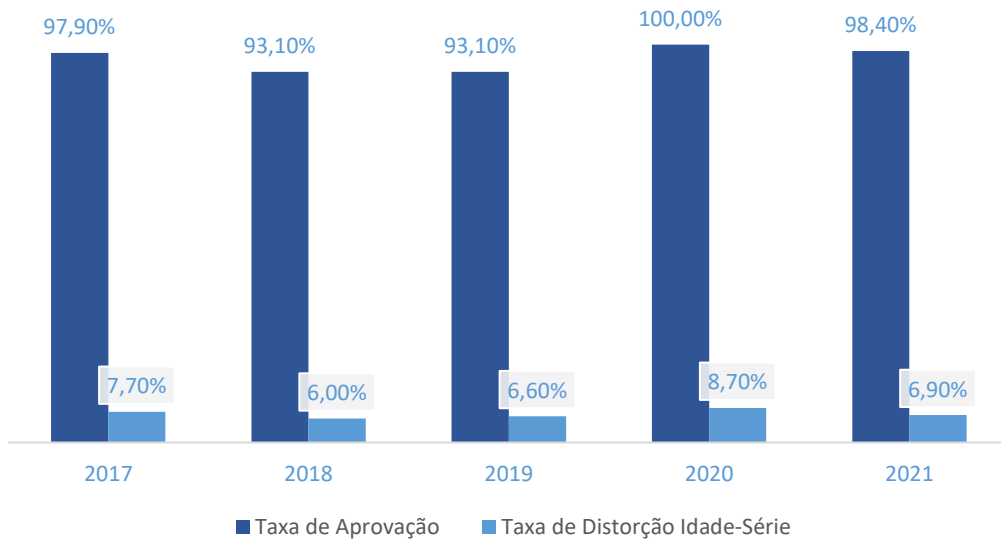
FONTE: INEP - SAEB

No ano de 2021, a Rede Municipal de Ensino de NOVA TEBAS alcançou uma Taxa de Aprovação⁹ dos alunos dos anos iniciais do ensino fundamental de **98,40%**, enquanto a Taxa de Distorção Idade-Série¹⁰ do mesmo grupo de alunos foi de **6,90%**.

⁹ Percentual de alunos aprovados.

¹⁰ Porcentagem dos alunos matriculados que têm idade pelo menos 2 anos maior do que a idade esperada para aquela série.

GRÁFICO 5 - Evolução da Taxa de Aprovação e da Taxa de Distorção Idade-Série da Rede Municipal de Ensino – 2017 a 2021



FONTE: INEP - CENSO DA EDUCAÇÃO

2.5. Atenção Básica em Saúde

O Município de NOVA TEBAS conta com **3 unidades de saúde** da Atenção Básica. De acordo com informações do Ministério da Saúde, **100,00%** da população municipal é coberta por pelo menos uma equipe de Atenção Básica em Saúde.

TABELA 8 - Taxas de Natalidade e Mortalidade – 2021

Taxa	Município	Região	Estado
Taxa Bruta de Natalidade (mil habitantes)	17,52	15,19	12,59
Taxa de Mortalidade Geral (mil habitantes)	12,57	10,19	10,75
Taxa de Mortalidade Infantil (mil nascidos vivos)	32,61	21,30	15,45
Taxa de Mortalidade em Menores de 5 anos (mil nascidos vivos)	32,61	20,85	17,07
Taxa de Mortalidade Materna (100 mil nascidos vivos)	Sem Dados	662,25	511,26

FONTE: IBGE/SESA

A tabela 9 reproduz os indicadores do Programa Previne Brasil¹¹ do Município de NOVA TEBAS para o quadrimestre 3/2022:

TABELA 9 - Indicadores do Previne Brasil – quadrimestre 3/2022

Indicador	Município	Região	Estado
Proporção de gestantes com pelo menos 6 (seis) consultas pré-natal realizadas	44,00	58,86	57,55
Proporção de gestantes com realização de exames para sífilis e HIV	54,00	76,71	68,67
Proporção de gestantes com atendimento odontológico realizado	51,00	54,00	60,80
Proporção de mulheres com coleta de citopatológico na APS	83,00	29,29	27,42
Proporção de crianças de 1 (um) ano de idade vacinadas na APS	46,00	84,14	79,44
Proporção de pessoas com hipertensão, com consulta e pressão arterial aferida no semestre	66,00	32,29	36,45
Proporção de pessoas com diabetes, com consulta e hemoglobina glicada solicitada no semestre	67,00	27,71	29,99

FONTE: PREVINE BRASIL

(1) Sendo a 1ª (primeira) até a 12ª (décima segunda) semana de gestação.

(2) Contra Difteria, Tétano, Coqueluche, Hepatite B, infecções causadas por *Haemophilus Influenzae* tipo b e Poliomielite inativada.

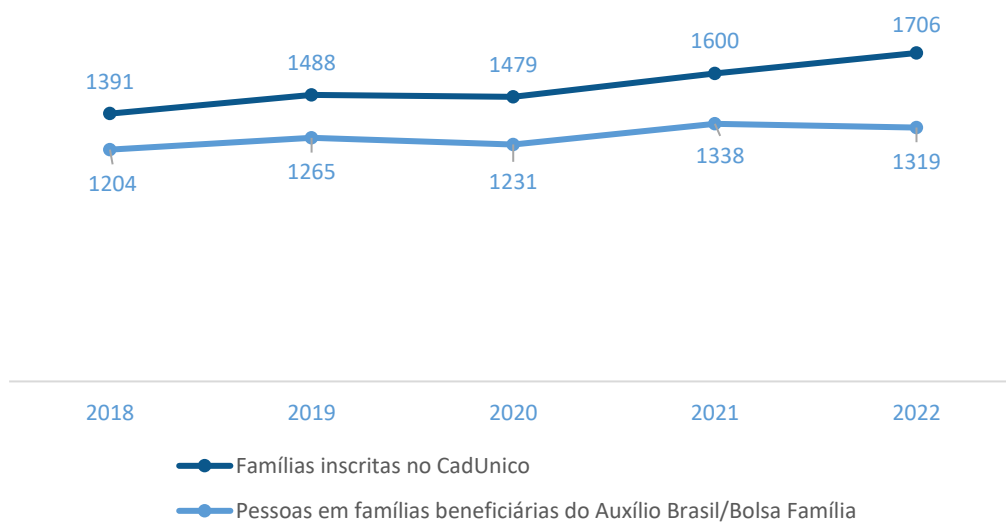
¹¹ Indicadores de desempenho utilizados para definição dos valores a serem pagos aos Municípios quanto ao componente “pagamento por desempenho”, no âmbito do Programa Previne Brasil. Para saber mais, acesse: <https://aps.saude.gov.br/gestor/financiamento>

2.6. Assistência Social

O Município de NOVA TEBAS dispõe atualmente de **1 Centro de Referência de Assistência Social (CRAS)**¹² localizado(s) em seu território.

Da população estimada de **5.252** habitantes, o Município de NOVA TEBAS possuía, em setembro de 2022, um total de **1.319** pessoas em famílias beneficiárias do Programa Auxílio Brasil. O número de famílias inscritas no Cadastro Único para Programas Sociais do Governo Federal (CadÚnico) era de **1.706**.

GRÁFICO 6 - Evolução do Número de Famílias Inscritas no CadÚnico e de Pessoas em Famílias Beneficiárias do Programa Auxílio Brasil/Bolsa Família – 2018 a 2022



FONTE: PROGRAMA AUXÍLIO BRASIL/BOLSA FAMÍLIA

¹² O Centro de Referência de Assistência Social (CRAS) é a porta de entrada da Assistência Social. É um local público, localizado prioritariamente em áreas de maior vulnerabilidade social, onde são oferecidos os serviços de Assistência Social, com o objetivo de fortalecer a convivência com a família e com a comunidade.

3. Fundamentação

3.1. Avaliação da Atuação Governamental

De acordo com o artigo 217-A do Regimento Interno, o parecer prévio deverá conter a **avaliação objetiva e sistemática de políticas públicas** nos termos do escopo previsto na instrução normativa vigente. Por sua vez, o § 1º do artigo 7º da Instrução Normativa n.º 172/2022 estabeleceu que as áreas abarcadas na avaliação seriam definidas por meio de nota técnica.

Para o ano de 2022, as áreas contempladas nesta avaliação foram educação, saúde, assistência social, administração financeira, transparência e relacionamento com o cidadão e previdência social, conforme definição trazida pela Nota Técnica n.º 17/2022, de 20 de julho de 2022.

Os resultados obtidos pelo município em cada uma das áreas da avaliação da atuação governamental serão apresentados a partir da próxima página de forma agregada, a nível de questão.

Objetivos das Áreas Avaliadas

Educação



Avaliar as ações do governo que visem à melhoria da qualidade do ensino e à ampliação do acesso e da permanência escolar na educação infantil e nos anos iniciais do ensino fundamental ofertados na Rede Municipal de Ensino.



Administração Financeira

Avaliar as ações do governo que contribuam para uma condição financeira sustentável a fim de garantir a continuidade da prestação adequada de serviços públicos.

Saúde



Avaliar as ações do governo que visem à melhoria da qualidade dos serviços da Atenção Básica em Saúde, de acordo com as necessidades e demandas da população de cada território.



Transparência e Relacionamento com o Cidadão

Avaliar as ações do governo que busquem garantir a transparência e o relacionamento com o cidadão a fim de fomentar o controle social.

Assistência Social



Avaliar as ações do governo que visem à identificação e à prevenção de situações de vulnerabilidade e risco social por meio da oferta de serviços de Proteção Social Básica.



Previdência Social

Avaliar as ações do governo que contribuam para a solvência financeira e atuarial do Regime Próprio de Previdência Social.



Para consultar os resultados da avaliação, escaneie o código ao lado ou acesse: <https://app.powerbi.com/view?r=eyJrIjojZDIzNGE3YTgtYzUxYi00OTlwLWExNjUtNDZiNTRjYjM0YmY3IiwidCI6ImY3MGEwYWY2LWRhMGYtNDViZS1iN2VkLTlmOGMxYjI0YmZkZiIsImMiOiR9>

3.1.1. Educação

O Município de NOVA TEBAS alcançou a pontuação de **7,65** na avaliação da atuação do governo municipal na área de Educação.



Pontuação obtida por questão de avaliação

<p>1 Instrumentos de planejamento</p> <p> Abarca questões relacionadas com o Plano Municipal de Educação e com os projetos políticos-pedagógicos das escolas.</p> <p>9,6</p>	<p>2 Acesso e permanência</p> <p> Abarca questões que influenciam diretamente no acesso e na permanência dos estudantes na escola.</p> <p>8,0</p>
<p>3 Práticas Pedagógicas</p> <p> Abarca questões relacionadas com práticas pedagógicas que contribuam diretamente para a melhoria da qualidade do ensino.</p> <p>5,9</p>	<p>4 Gestão de Pessoas</p> <p> Abarca questões relacionadas com a existência de profissionais da educação em quantidade suficiente e com capacitação adequada.</p> <p>6,5</p>
<p>5 Instalações das unidades escolares</p> <p> Abarca questões relacionadas à adequação das instalações dos prédios das unidades da Rede Municipal de Ensino.</p> <p>6,7</p>	<p>6 Equipamentos das unidades escolares</p> <p> Abarca questões relacionadas à adequação do mobiliário, dos equipamentos e dos materiais das unidades da Rede Municipal de Ensino.</p> <p>7,7</p>
<p>7 Serviço de transporte escolar</p> <p> Abarca questões relacionadas com o serviço de transporte escolar disponibilizado aos alunos da Rede Municipal de Ensino.</p> <p>6,8</p>	<p>8 Serviço de alimentação escolar</p> <p> Abarca questões relacionadas com o programa municipal de alimentação escolar.</p> <p>10,0</p>

Interlocutores

QUADRO 5 - Interlocutores da área da Educação

Cargo	Cadastros	Respostas
Secretário Municipal ou equivalente	1	1
Nutricionista Técnico(a) Responsável	1	1
Diretor de Ensino Fundamental	3	3
Coordenador Pedagógico de Ensino Fundamental	12	12
Diretor de Creche e Pré-Escola	3	3
Diretor de Pré-Escola e Ensino Fundamental	3	3
Coordenador Pedagógico de Creche e Pré-Escola	9	9

3.1.2. Saúde

O Município de NOVA TEBAS alcançou a pontuação de **8,53** na avaliação da atuação do governo municipal na área de Saúde.



Pontuação obtida por questão de avaliação

<p>1 Instrumentos de planejamento</p> <p> Abarca questões relacionadas com o Plano Municipal de Saúde, com a Programação Anual de Saúde e com o Relatório Anual de Gestão.</p> <p>9,5</p>	<p>2 Gestão do trabalho</p> <p> Abarca questões sobre o dimensionamento da força de trabalho, a capacitação permanente e a avaliação dos profissionais.</p> <p>8,1</p>
<p>3 Coordenação do cuidado</p> <p> Abarca questões referentes à organização do fluxo de pessoas, à comunicação com os pontos da rede de atenção à saúde e à resolutividade da Atenção Básica.</p> <p>6,1</p>	<p>4 Territorialização e vínculos</p> <p> Abarca questões relacionadas ao processo de territorialização e às estratégias de atuação nos territórios.</p> <p>9,6</p>
<p>5 Ofertas de serviços</p> <p> Abarca questões relacionadas aos serviços essenciais à Atenção Básica.</p> <p>10,0</p>	<p>6 Promoção da saúde</p> <p> Abarca questões referentes à integração com a Vigilância em Saúde e às ações voltadas à promoção da saúde e à prevenção de doenças.</p> <p>7,5</p>
<p>7 Assistência farmacêutica</p> <p> Abarca questões relacionadas ao cuidado farmacêutico e à seleção, programação, recebimento e dispensação de medicamentos.</p> <p>10,0</p>	<p>8 Estrutura física</p> <p> Abarca questões relacionadas à adequação das instalações e dos equipamentos das unidades básicas de saúde.</p> <p>7,4</p>

Interlocutores

QUADRO 6 - Interlocutores da área da Saúde

Cargo	Cadastros	Respostas
Secretário Municipal ou equivalente	1	1
Responsável pela Unidade Básica de Saúde (UBS)	3	3
Responsável pela dispensação	3	3

3.1.3. Assistência Social

O Município de NOVA TEBAS alcançou a pontuação de **4,17** na avaliação da atuação do governo municipal na área de Assistência Social.



Pontuação obtida por questão de avaliação

1 Instrumentos de planejamento



Abarca questões relacionadas com a elaboração e o monitoramento do Plano Municipal de Assistência Social.

5,2

2 Vigilância socioassistencial



Abarca questões relacionadas com a existência, a estruturação e as atividades da área de vigilância socioassistencial.

1,7

3 Diagnóstico do território e acesso



Abarca questões atinentes a ações para conhecimento do território, como busca ativa e diagnóstico socioterritorial, e divulgação dos serviços socioassistenciais.

4,7

4 Articulação territorial e intersetorial



Abarca questões sobre as instâncias e os processos de articulação dos CRAS com a rede socioassistencial e com outras políticas públicas.

6,1

5 PAIF



Abarca questões relacionadas com a prestação do Serviço de Proteção e Atendimento Integral à Família (PAIF).

6,6

6 SCFV e SPSB no Domicílio



Abarca questões relacionadas com a prestação do Serviço de Convivência e Fortalecimento de Vínculos e do Serviço de Proteção Social Básica no Domicílio.

3,8

7 Recursos físicos e humanos



Abarca questões relacionadas com a estrutura física e as equipes de referência dos CRAS.

1,1

Interlocutores

QUADRO 7 - Interlocutores da área da Assistência Social









Cargo	Cadastros	Respostas
Secretário Municipal ou equivalente	1	1
Coordenador do CRAS	1	1

3.1.4. Administração Financeira

O Município de NOVA TEBAS alcançou a pontuação de **5,50** na avaliação da atuação do governo municipal na área de Administração Financeira.



Pontuação obtida por questão de avaliação

<p>1 Elaboração do planejamento orçamentário</p> <p> Abarca questões relacionadas com o processo de elaboração e de divulgação dos instrumentos de planejamento orçamentário.</p> <p>5,6</p>	<p>2 Revisão do planejamento orçamentário</p> <p> Abarca questões relacionadas com o processo de revisão e monitoramento dos instrumentos de planejamento orçamentário.</p> <p>7,7</p>
<p>3 Execução da despesa orçamentária</p> <p> Abarca questões relacionadas com o empenho, a liquidação e o pagamento de despesas orçamentárias.</p> <p>1,9</p>	<p>4 Obrigações financeiras</p> <p> Abarca questões relacionadas com o reconhecimento e a transparência dos passivos patrimoniais.</p> <p>5,2</p>
<p>5 Arrecadação tributária</p> <p> Abarca questões relacionadas com a gestão de tributos municipais, com ênfase em aspectos gerais e de arrecadação de impostos.</p> <p>5,6</p>	<p>6 Dívida ativa</p> <p> Abarca questões relacionadas com o reconhecimento e a transparência da dívida ativa.</p> <p>5,0</p>
<p>7 Sistemas de informação</p> <p> Abarca questões que avaliam o atendimento a requisitos gerais, contábeis e de segurança pelo sistema de administração financeira e orçamentária.</p> <p>10,0</p>	<p>8 Gestão de pessoas</p> <p> Abarca questões relacionadas com a gestão de pessoas nos órgãos de administração tributária, controle interno e contabilidade.</p> <p>3,0</p>

Interlocutores

QUADRO 8 - Interlocutores da área de Administração Financeira

Cargo	Cadastros	Respostas
Secretário Municipal ou equivalente	1	1

3.1.5. Transparência e Relacionamento com o Cidadão

O Município de NOVA TEBAS alcançou a pontuação de **9,28** na avaliação da atuação do governo municipal na área de Transparência e Relacionamento com o Cidadão.



Pontuação obtida por questão de avaliação

1 Regulamentação do SIC



Abarca questões relacionadas com a regulamentação e o estabelecimento de processos de trabalho para garantir o acesso à informação ao cidadão.

10,0

2 Operacionalização do SIC



Abarca questões relacionadas com a operacionalização do Serviço de Informação ao Cidadão (SIC).

8,8

3 Disponibilização de informações



Abarca questões relacionadas com a disponibilização de informações de interesse geral ou coletivo no site oficial do município.

8,9

4 Regulamentação do canal de comunicação



Abarca questões relacionadas com a regulamentação e o estabelecimento de processos para garantir o direito à manifestação dos usuários de serviços públicos.

10,0

5 Funcionamento do canal de comunicação



Abarca questões relacionadas com a operacionalização do canal de comunicação ou ouvidoria, a fim de garantir o direito à manifestação dos usuários de serviços públicos.

9,3

6 Ações para fomento do controle social



Abarca questões relacionadas com ações de engajamento público para fomento do controle social.

8,7

Interlocutores

QUADRO 9 - Interlocutores da área de Transparência e Relacionamento com o Cidadão

Cargo	Cadastros	Respostas
Secretário Municipal ou equivalente	1	1

3.1.6. Considerações Adicionais da Atuação Governamental

A pontuação referente à avaliação da atuação governamental foi calculada a partir de formulários eletrônicos respondidos, de forma declaratória, por interlocutores agentes públicos municipais durante o período de 19/08/2022 a 27/09/2022, consoante metodologia prevista nas Notas Técnicas nº 15/2022 e nº 17/2022 da Coordenadoria-Geral de Fiscalização deste Tribunal de Contas.

Importante ressaltar que esta avaliação decorre da missão do TCE-PR de “Atuar no controle de recursos públicos, contribuindo para o aprimoramento da administração e das políticas públicas”, **todavia, tais pontuações, nesse momento, não impactam na análise das contas ora efetuada**, servindo como um guia para possibilitar a verificação de oportunidades de melhoria por parte da municipalidade, bem como para criação de uma série histórica a fim de analisar a evolução do Município em tais áreas.

3.2. Análise da Execução Orçamentária e Financeira

Este item se destina à análise da conformidade da execução orçamentária e financeira dos recursos municipais durante o ano de 2022, de acordo com o escopo estabelecido no Anexo da **Instrução Normativa n.º 172/2022**.

O que foi analisado?

O escopo de análise da conformidade da execução orçamentária e financeira dos recursos englobou os seguintes itens:



Parecer do Controle Interno

Verificar a existência de declaração do gestor que ateste conhecimento do parecer do Controle Interno sobre as contas



Aplicação de Recursos na Educação Básica

Avaliar o cumprimento da aplicação mínima de recursos em manutenção e desenvolvimento do ensino e a adequação da utilização dos recursos do Fundeb



Aplicação de Recursos na Saúde

Avaliar o cumprimento da aplicação mínima de recursos em ações e serviços públicos de saúde



Gestão Fiscal

Avaliar o equilíbrio financeiro do Município e o atendimento aos limites estabelecidos para as despesas com pessoal e para a dívida consolidada



Gestão do Regime Próprio de Previdência Social

Verificar o encaminhamento de lei que implemente plano de equacionamento do déficit atuarial e o pagamento dos aportes para sua cobertura, caso o RPPS possua déficit atuarial

Os demonstrativos detalhados relativos às questões abordadas nos itens 3.2.2, 3.2.3 e 3.2.4 podem ser acessados por meio do QR Code ao lado ou do link abaixo:

https://servicos.tce.pr.gov.br/TCEPR/Municipal/SIMAM/Paginas/Rel_LRF.aspx?relTipo=1



3.2.1. Parecer do Controle Interno

A fiscalização do Município é exercida pelo Poder Legislativo Municipal, mediante controle externo, e pelos sistemas de **controle interno do Poder Executivo Municipal**, na forma da lei, nos termos do *caput* do artigo 18 da Constituição do Estado do Paraná.

O Sistema de Controle Interno do Município de NOVA TEBAS contou com o seguinte responsável durante o ano de 2022:

QUADRO 10 - Responsável pelo Sistema de Controle Interno - 2022

Nome	Início	Final
ANDREIA DEL GOBO	17/03/20	31/12/22

FONTE: TCE-PR1

O objetivo deste item de análise é avaliar o cumprimento do artigo 7º da Lei Complementar Estadual n.º 113, de 15 de dezembro de 2005, que exige que o prefeito municipal ateste, por meio de pronunciamento expresso e indelegável, conhecimento sobre as conclusões contidas no Relatório Anual de Controle Interno, elaborado pelo Controlador Geral do Município ou cargo equivalente.

Verifica-se que **a declaração do prefeito municipal manifestando ciência sobre as conclusões contidas no Relatório Anual do Controle Interno está presente no rol de documentos encaminhados pelo MUNICÍPIO DE NOVA TEBAS.**

3.2.2. Aplicação de Recursos na Educação Básica

3.2.2.1. Aplicação Mínima em Manutenção e Desenvolvimento do Ensino

O objetivo deste item é examinar o cumprimento do disposto no *caput* do artigo 212 da Constituição Federal, que determina que os Municípios apliquem, anualmente, no mínimo **25%** da receita de impostos, inclusive transferências, na Manutenção e no Desenvolvimento do Ensino (MDE).

TABELA 10 - Cálculo da aplicação da receita de impostos em Manutenção e Desenvolvimento do Ensino - 2022

Especificação	Valor (R\$)
1. Receita de impostos líquida e transferências constitucionais e legais	32.953.918,64
2. Despesas com MDE para fins de apuração do limite mínimo (2.1 + 2.2)	8.210.054,41
2.1. Custeadas com FUNDEB - impostos e transferências de impostos	5.368.921,09
2.2. Custeadas com receita de impostos (exceto FUNDEB)	2.841.133,32
3. Total das deduções consideradas para fins de limite constitucional	-677.943,04
4. Total das despesas para fins de limite (2 - 3)	8.887.997,45
Percentual de aplicação em MDE sobre a receita de impostos líquida e transferências constitucionais e legais (4 ÷ 1)	26,97%

Constata-se que o MUNICÍPIO DE NOVA TEBAS aplicou o montante de **R\$ 8.887.997,45** em gastos com Manutenção e Desenvolvimento do Ensino, o que corresponde a **26,97%** da receita proveniente de impostos e transferências, **sendo superado o percentual mínimo de 25% exigido pela norma constitucional.**

3.2.2.2. Aplicação dos Recursos do Fundeb

O objetivo deste item é examinar o cumprimento do disposto no artigo 212-A, inciso XI e §3º, da Constituição Federal e no artigo 25, § 3º, da Lei Federal n.º 14.133, de 25 de dezembro de 2020, que estabelecem aos Municípios a obrigatoriedade de aplicação de, no mínimo: **70%** dos recursos do Fundeb no pagamento da remuneração dos profissionais da educação básica em efetivo exercício (**item 2.1, Tabela 11**), **90%** dos recursos do Fundeb no exercício financeiro em que foram transferidos (**item 3.1, Tabela 11**), **15%** dos recursos repassados pela União na forma de complementação Valor Anual Total por Aluno (VAAT) em despesas de capital (**item 4.1, Tabela 11**) e **50%** dos recursos da complementação VAAT na educação infantil (**item 5.1, Tabela 11**).

TABELA 11 - Cálculo da aplicação mínima de recursos do Fundeb – 2022

Especificação	Valor (R\$)
1. Receitas totais transferidas pelo Fundeb (1.1 + 1.2 + 1.3)	5.262.356,85
1.1. Receitas de transferências do Fundeb - Impostos e Transferências de Impostos	5.262.356,85
1.2. Receitas de transferências do Fundeb - Complementação da União – VAAT (1)	0,00
1.3. Receitas de transferências do Fundeb - Complementação da União – VAAF (2)	0,00
2. Valor transferido que foi aplicado na Remuneração dos Profissionais da Educação Básica	4.833.756,62
2.1. Percentual de recursos transferidos pelo Fundeb que foram aplicados na Remuneração dos Profissionais da Educação Básica (2 ÷ 1)	91,86
3. Valor transferido que não foi utilizado no exercício	-106.564,24
3.1. Percentual de recursos transferidos pelo Fundeb que não foram utilizados no exercício (3 ÷ 1)	-2,03
4. Valor relativo à complementação VAAT que foi aplicado em despesas de capital	0,00
4.1. Percentual de recursos relativo à complementação VAAT que foi aplicado em despesas de capital (4 ÷ 1.2)	0,00
5. Valor relativo à complementação VAAT que foi aplicado na educação infantil	0,00
5.1. Percentual de recursos relativo à complementação VAAT que foi aplicado na educação infantil (5 ÷ 1.2)	0,00

FORNTE: TCE-PR1

(1) Valor Anual Total por Aluno

(2) Valor Anual por Aluno

No exercício em análise, apurou-se que o governo municipal:

- **Cumpriu** o percentual mínimo da aplicação de recursos do Fundeb na remuneração dos profissionais do magistério (Tabela 11, linha 2.1);
- **Cumpriu** o percentual mínimo de utilização dos recursos do Fundeb no exercício de sua arrecadação (Tabela 11, linha 3.1);
- **Cumpriu** a aplicação mínima dos recursos transferidos a título de complementação VAAT em despesas de capital (Tabela 11, linha 4.1) e
- **Cumpriu** a aplicação mínima dos recursos transferidos a título de complementação VAAT na educação infantil (Tabela 11, linha 5.1).

3.2.3. Aplicação de Recursos em Ações e Serviços Públicos de Saúde

O objetivo deste item é examinar o cumprimento do disposto no artigo 198, § 2º, inciso III, da Constituição Federal c/c o artigo 7º, *caput*, da Lei Complementar Federal n.º 141, de 13 de janeiro de 2012, que determinam que os Municípios apliquem, anualmente, no mínimo **15%** da receita de impostos, inclusive transferências, em Ações e Serviços Públicos de Saúde (ASPS).

TABELA 12 - Cálculo de aplicação da receita de impostos em Ações e Serviços Públicos de Saúde - 2022

Especificação	Valor
Total das receitas resultantes de impostos (1) e transferências constitucionais e legais (2)	30.509.369,97
2. Despesas com ASPS (2.1 + 2.2 + 2.3 + 2.4 + 2.5 + 2.6 + 2.7)	7.662.675,19
2.1 Atenção Básica	2.220.065,67
2.2. Assistência hospitalar e ambulatorial	5.024.786,03
2.3. Suporte profilático e terapêutico	214.391,91
2.4. Vigilância sanitária	111.578,02
2.5. Vigilância epidemiológica	91.853,56
2.6. Alimentação e nutrição	0,00
2.7. Outras subfunções (3)	0,00
3. Total das deduções consideradas para fins de limite constitucional (3.1 + 3.2 + 3.3)	0,00
3.1. Restos a Pagar Não Processados Inscritos Indevidamente no Exercício sem Disponibilidade Financeira	0,00
3.2. Despesas Custeadas com Recursos Vinculados à Parcela do Percentual Mínimo que não foi Aplicada em ASPS em Exercícios Anteriores	0,00
3.3. Despesas Custeadas com Disponibilidade de Caixa Vinculada aos Restos a Pagar Cancelados	0,00
4. Total das despesas com ASPS para fins de apuração do limite mínimo (2 - 3)	7.662.675,19
5. Percentual de aplicação em ASPS sobre a receita de impostos líquida e transferências constitucionais e legais (4 ÷ 1)	25,12%

FONTE: TCE-PR1

(1) IPTU, ITBI, ISS, IRPF retido na fonte, com seus respectivos juros, multas, dívida ativa e outros encargos.

(2) Cota-Parte: FPM, ITR, IPVA, ICMS, IPI-Exportação, e Compensações financeiras provenientes dos impostos e transferências constitucionais.

(3) Planejamento e Orçamento; Administração Geral e Financeira; Controle Interno; Normatização e Fiscalização; Tecnologia da Informação; Formação de Recursos Humanos; e Proteção e Benefícios ao Trabalhador.

Infere-se que o MUNICÍPIO DE NOVA TEBAS aplicou o montante de **R\$ 7.662.675,19** em ações e serviços públicos de saúde, o que corresponde a **25,12%** da receita proveniente de impostos e transferências, ultrapassando o percentual mínimo de 15% exigido pela norma constitucional.

3.2.4. Gestão Fiscal

3.2.4.1. Resultado Orçamentário e Financeiro

O objetivo deste item é avaliar o **equilíbrio fiscal do Município**, conforme previsto no artigo 1º, § 1º, da Lei Complementar Federal n.º 101, de 4 de maio de 2000 (Lei de Responsabilidade Fiscal - LRF), e no artigo 48, alínea b, da Lei Federal n.º 4.320, de 17 de março de 1964, por meio da **análise do resultado orçamentário¹³ e do resultado financeiro¹⁴ de fontes não vinculadas a programas, convênios, operações de crédito e ao Regime Próprio de Previdência Social¹⁵**.

TABELA 13 - Resultado orçamentário/financeiro de fontes não vinculadas a programas, convênios, operações de crédito e ao RPPS – 2019 a 2022

Especificação	Exercício 2019	%	Exercício 2020	%	Exercício 2021	%	Exercício 2022	%
1 - Receitas Correntes	21.702.085,85	99,71	22.765.678,48	99,64	31.409.853,80	99,91	34.865.458,46	98,34
4 - Despesas Correntes	19.848.571,18	91,19	19.488.279,10	85,29	23.828.483,12	75,79	29.944.828,44	84,47
5 - Despesas de Capital	854.259,92	3,92	857.486,12	3,75	3.075.645,40	9,78	2.609.312,00	7,36
6 - Soma da Despesa (4+5)	20.702.831,10	95,12	20.345.765,22	89,05	26.904.128,52	85,58	32.554.140,44	91,83
7 - RESULTADO ORÇAMENTÁRIO DO EXERCÍCIO (3-6)	1.062.754,75	4,88	2.502.813,26	10,95	4.534.025,28	14,42	2.898.198,02	8,17
8 - Interferências Financeiras	-1.249.674,92	-5,74	-1.218.944,89	-5,33	-1.095.640,30	-3,49	-1.190.664,98	-3,36
9 - RESULTADO DA EXECUÇÃO ORÇAMENTÁRIA DO EXERCÍCIO (7+8)	-186.920,17	-0,86	1.283.868,37	5,62	3.438.384,98	10,94	1.707.533,04	4,82
10 - Cancelamento de Restos a Pagar	20.920,86	0,10	394,20	0,00	0,00	0,00	19.540,39	0,06
11 - Inscrição/Baixa de Realizável por Cisão, Fusão ou Extinção	0,00	0,00	0,00	0,00	0,00	0,00	0,00	0,00
12 - Despesas Não Empenhadas	0,00	0,00	0,00	0,00	0,00	0,00	0,00	0,00
13 - RESULTADO AJUSTADO DO EXERCÍCIO (9+10+11+12)	-165.999,31	-0,76	1.284.262,57	5,62	3.438.384,98	10,94	1.727.073,43	4,87
14 - Superávit/Déficit do Exercício Anterior	443.874,44	2,04	277.875,13	1,22	1.562.137,70	4,97	5.000.522,68	14,10
15 - Total do Ativo Realizável	10.373,42	0,05	1.692,33	0,01	1.692,33	0,01	1.692,33	0,00
16 - RESULTADO FINANCEIRO ACUMULADO DO EXERCÍCIO (13+14-15)	267.501,71	1,23	1.560.445,37	6,83	4.998.830,35	15,90	6.725.903,78	18,97

FONTE: TCE-PR1

No exercício em análise, apurou-se que o **MUNICÍPIO DE NOVA TEBAS obteve resultados orçamentário e financeiro positivos (Tabela 13, linhas 13 e 16)**. Dessa forma, conclui-se que **o governo municipal cumpriu os artigos 1º, § 1º, da LRF e 48, alínea b, da Lei Federal n.º 4.320/64**.

¹³ Diferença entre a receita orçamentária arrecadada e a despesa orçamentária empenhada.

¹⁴ Diferença entre o ativo financeiro e o passivo financeiro apurado no balanço patrimonial.

¹⁵ Como critérios para a apuração, registra-se que o resultado não contempla os recursos referentes às emendas parlamentares e foram excluídos os valores registrados no ativo realizável.

3.2.4.2. Despesa com Pessoal

De acordo com o artigo 19, inciso III, da LRF, a **despesa líquida com pessoal** no âmbito do **poder executivo municipal** não poderá exceder, em cada período de apuração, **54% da Receita Corrente Líquida (RCL)**¹⁶.

Por sua vez, o artigo 23 da mesma norma exige que caso o limite da despesa com pessoal seja ultrapassado, **o percentual excedente deve ser eliminado nos dois quadrimestres seguintes, sendo pelo menos um terço no primeiro.**

Vale destacar que, conforme os artigos 65 e 66 da LRF, em caso de período de baixo crescimento do PIB, os prazos para o retorno das despesas com pessoal são duplicados e, em caso de ocorrência de calamidade pública reconhecida pela Assembleia Legislativa, os prazos ficam suspensos enquanto perdurar a situação.

A Tabela 14 demonstra o comportamento da despesa com pessoal do Município durante os anos de 2020 a 2022:

TABELA 14 - Cálculo da despesa com pessoal – 2020 a 2022

Data-base	Receita Corrente Líquida Ajustada (R\$)	Despesa total com Pessoal (R\$)	% Despendido	Situação de alerta
30/06/2020	26.877.094,67	14.687.924,17	54,65	Extrapolação
31/12/2020	28.960.055,10	15.500.059,05	53,52	Alerta 95%
30/06/2021	33.934.240,74	15.562.066,11	45,86	Normal
31/12/2021	35.995.703,26	16.033.804,46	44,54	Normal
30/06/2022	37.643.311,98	18.037.318,42	47,92	Normal
31/12/2022	39.598.253,31	20.024.090,55	50,57	Alerta 90%

FONTE: TCE-PR1

Considerando que não havia necessidade de reduções ou retornos aos limites para as despesas com pessoal no exercício em análise, **conclui-se que o Município cumpriu o disposto nos artigos 19, inciso III, e 23 da LRF.**

3.2.4.3. Dívida Consolidada

De acordo com o artigo 31 da LRF, se a **dívida consolidada**¹⁷ de um ente da Federação ultrapassar o limite ao final de um quadrimestre, esta deve ser reconduzida até o término

¹⁶ Indicador financeiro calculado a partir da receita corrente total do ente federado, deduzidos, no caso dos municípios, a contribuição dos servidores para o custeio do seu sistema de previdência e assistência social e as receitas provenientes da compensação financeira citada no § 9º do art. 201 da Constituição Federal.

¹⁷ Montante total, apurado sem duplicidade, das obrigações financeiras do ente da Federação assumidas em virtude de leis, contratos, convênios ou tratados e da realização de operações de crédito para amortização em prazo superior a doze meses.

dos três quadrimestres subsequentes, reduzindo o excedente em pelo menos 25% no primeiro.

Para os municípios, **o limite da dívida consolidada é de 120% de sua Receita Corrente Líquida**, conforme estabelecido na Resolução do Senado Federal n.º 40, de 20 de dezembro de 2001.

O objetivo deste item é examinar **se ocorreu a devida recondução da dívida consolidada municipal**, caso o seu limite tenha sido excedido, nos termos do artigo 31 da LRF.

A Tabela 15 demonstra o comportamento da dívida consolidada líquida do Município durante os anos de 2020 a 2022:

TABELA 15 - Dívida consolidada – 2020 a 2022

Mês e ano base	Receita Corrente Líquida (R\$)	Dívida consolidada líquida (R\$)	% da DCL sobre a RCL	Situação
31/12/2019	26.449.014,21	1.994.188,85	7,54	Normal
30/06/2020	26.877.094,67	557.226,60	2,07	Normal
31/12/2020	28.960.055,10	-113.630,00	-0,39	Normal
30/06/2021	33.934.240,74	-5.105.992,78	-15,05	Normal
31/12/2021	35.995.703,26	-6.731.386,82	-18,70	Normal
30/06/2022	37.643.311,98	-10.275.166,70	-27,30	Normal
31/12/2022	39.948.496,13	-9.350.440,92	-23,41	Normal

FONTE: TCE-PR1

Nota: caso a Dívida Consolidada Líquida apresente valor negativo, isso é devido ao fato de as disponibilidades líquidas serem superiores e suficientes para o pagamento da dívida consolidada do Município.

Considerando que não havia necessidade de reduções ou retornos aos limites para a dívida consolidada líquida no exercício em análise, **conclui-se que o Município cumpriu o disposto nos artigos 31 da LRF e 3º, inciso II, da Resolução do Senado Federal n.º 40/2001.**

3.2.5. Considerações Adicionais da Execução Orçamentária e Financeira

Não há considerações adicionais relacionadas à Execução Orçamentária e Financeira.

4. VOTO

Considerando os fatos expostos no item de fundamentação, VOTO, com respaldo no artigo 1º, I, da Lei Complementar Estadual n.º 113/2005 e em observância ao artigo 217-A, *caput*, do Regimento Interno, no sentido de:

- a. Emitir Parecer Prévio recomendando a **REGULARIDADE** das contas do **senhor CLODOALDO FERNANDES DOS SANTOS**, na qualidade de prefeito do **MUNICÍPIO DE NOVA TEBAS**, relativas ao exercício de **2022**.

Após o trânsito em julgado da deliberação, encaminhem-se os autos à Coordenadoria de Monitoramento e Execuções para as anotações e providências pertinentes, em seguida para o Gabinete da Presidência para o devido encaminhamento ao Poder Legislativo Municipal, nos termos do art. 217-A, § 6º do Regimento Interno desta Corte de Contas e, por fim, à Diretoria de Protocolo para encerramento.

5. DELIBERAÇÃO

Decidem os membros da Segunda Câmara do TRIBUNAL DE CONTAS DO ESTADO DO PARANÁ, nos termos do voto do Relator, Conselheiro FABIO DE SOUZA CAMARGO, por unanimidade:

- a. Emitir Parecer Prévio recomendando a **REGULARIDADE** das contas do **senhor CLODOALDO FERNANDES DOS SANTOS**, na qualidade de prefeito do **MUNICÍPIO DE NOVA TEBAS**, relativas ao exercício de **2022**.

Após o trânsito em julgado da deliberação, encaminhem-se os autos à Coordenadoria de Monitoramento e Execuções para as anotações e providências pertinentes, em seguida para o Gabinete da Presidência para o devido encaminhamento ao Poder Legislativo Municipal, nos termos do art. 217-A, §6º do Regimento Interno desta Corte de Contas e, por fim, à Diretoria de Protocolo para encerramento.

Votaram, nos termos acima, os Conselheiros IVAN LELIS BONILHA, FABIO DE SOUZA CAMARGO e AUGUSTINHO ZUCCHI.

Presente a Procuradora do Ministério Público junto ao Tribunal de Contas ELIZA ANA ZENEDIN KONDO LANGNER.

Plenário Virtual, 22 de Fevereiro de 2024 – Sessão Virtual n.º 02.

FABIO DE SOUZA CAMARGO

Conselheiro Relator

IVAN LELIS BONILHA

Presidente

MUNICÍPIO DE QUATRO
BARRAS

Processo n.º 206012/23

PRESTAÇÃO DE CONTAS ANUAL

2022

PARECER PRÉVIO Nº 74/24

1. Introdução	3
1.1. Conteúdo do Parecer	3
1.2. Trâmite do Processo	4
2. O Município – Dados e Indicadores	5
2.1. Produto Interno Bruto	5
2.2. Administração Municipal	6
2.3. Finanças	7
2.4. Educação Básica	10
2.5. Atenção Básica em Saúde	13
2.6. Assistência Social	14
3. Fundamentação	15
3.1. Avaliação da Atuação Governamental	15
3.1.1. Educação	16
3.1.2. Saúde	17
3.1.3. Assistência Social	18
3.1.4. Administração Financeira	19
3.1.5. Transparência e Relacionamento com o Cidadão	20
3.1.6. Previdência Social	21
3.1.7. Considerações Adicionais da Atuação Governamental	22
3.2. Análise da Execução Orçamentária e Financeira	23
3.2.1. Parecer do Controle Interno	24
3.2.2. Aplicação de Recursos na Educação Básica	25
3.2.2.1. Aplicação Mínima em Manutenção e Desenvolvimento do Ensino	25
3.2.2.2. Aplicação dos Recursos do Fundeb	25
3.2.3. Aplicação de Recursos em Ações e Serviços Públicos de Saúde	27
3.2.4. Gestão Fiscal	29
3.2.4.1. Resultado Orçamentário e Financeiro	29
3.2.4.2. Despesa com Pessoal	30
3.2.4.3. Dívida Consolidada	31
3.2.5. Gestão do Regime Próprio de Previdência Social	32
3.2.5.1. Plano de Equacionamento do Déficit Atuarial	32
3.2.5.2. Aportes para Amortização do Déficit Atuarial	32
3.2.6. Considerações Adicionais da Execução Orçamentária e Financeira	33
4. VOTO	344
5. DELIBERAÇÃO	345

1. Introdução

O Tribunal de Contas do Estado do Paraná (TCE-PR) submete à Câmara Municipal de QUATRO BARRAS o resultado da apreciação das contas do ano de 2022 do(s) Prefeito(s) do **Município de QUATRO BARRAS** relacionado(s) no Quadro 1:

QUADRO 1 – Prefeito(s) no ano de 2022

Prefeito	Data início	Data fim
LORENO BERNARDO TOLARDO	21/09/22	31/12/24
JARBAS MOCELIN	30/08/22	20/09/22
LORENO BERNARDO TOLARDO	03/03/22	29/08/22
JARBAS MOCELIN	02/02/22	02/03/22
LORENO BERNARDO TOLARDO	01/01/21	01/02/22

FONTE: TCE-PR¹

1.1. Conteúdo do Parecer

Além desta introdução, este Parecer Prévio apresenta o seguinte conteúdo:

2 O Município de QUATRO BARRAS – Dados e Indicadores

Exibe informações relativas aos principais indicadores demográficos, econômicos, sociais e de serviços públicos do Município, com a finalidade de contextualizá-lo frente ao resultado deste Parecer.

3 Fundamentação

3.1 Avaliação da Atuação Governamental

Reproduz o resultado da avaliação da atuação governamental nas áreas da Educação, Saúde, Assistência Social, Administração Financeira, Transparência e Relacionamento com o Cidadão e Previdência Social.

3.2 Análise da Execução Orçamentária e Financeira

Comporta a análise sobre os aspectos orçamentários e financeiros do Município, de acordo com o escopo estabelecido no Anexo da Instrução Normativa n.º 172/2022.

4 Voto

Expõe a proposta de voto elaborada pelo Conselheiro relator do processo acerca do mérito das contas apreciadas.

5 Deliberação

Compreende a decisão colegiada e os respectivos encaminhamentos deliberados, com fundamento no conteúdo do item 3.

¹ Os dados constantes neste Parecer Prévio que trazem como fonte o TCE-PR foram obtidos junto aos sistemas desta Corte, cujo preenchimento das informações é obrigação do jurisdicionado, em atendimento às normativas desta Casa, sendo, portanto, de responsabilidade exclusiva da entidade declarante.

1.2. Trâmite do Processo

Em observância ao disposto no artigo n.º 18 da Instrução Normativa n.º 172/2022, de 11 de julho de 2022, a **Coordenadoria de Gestão Municipal (CGM)** procedeu ao exame deste processo por meio da **Instrução - 3957/23 - CGM (peça 9)**, cujo conteúdo englobou a descrição da conjuntura social, econômica e política do município, a avaliação da atuação governamental e a análise da execução orçamentária e financeira dos recursos municipais.

A **CGM** se pronunciou conclusivamente, posicionando-se pela emissão de parecer prévio pela **regularidade das contas**.

Por força dos artigos 68 e 353, *caput*, do Regimento Interno, o **Ministério Público de Contas**, mediante o **Parecer - 92/24 - 6PC (peça 17)**, manifestou-se nos autos.

Encerrada a fase instrutória e tendo havido manifestação ministerial, os autos vieram a este Gabinete para apreciação.

2. O Município – Dados e Indicadores

Com uma população estimada de **24.253 habitantes**² (79º mais populoso do Paraná), o Município de QUATRO BARRAS está situado na **Região Geográfica Imediata de Curitiba**, dispõe de uma **área territorial de 180,692 km²** e figura como o 26º com maior densidade demográfica no Estado (134,24 habitantes por km²)³.



2.1. Produto Interno Bruto

Em 2020, o Produto Interno Bruto (PIB) *per capita* do Município de QUATRO BARRAS alcançou **R\$ 66.738,55**, o que o colocou como o 30º maior entre os municípios paranaenses. Na Tabela 1 é possível observar a contribuição de cada atividade econômica no PIB Municipal (Valor Adicionado Bruto - VAB):

TABELA 1 - Produto Interno Bruto e Valor Adicionado Bruto por Atividade Econômica - 2020

Produto	Município	Média Região	Média Estado
PIB per capita (R\$ 1,00)	66.738,55	35.274,62	38.885,06
Produto Interno Bruto (PIB) a preços correntes (R\$ 1.000)	1.595.785,35	5.704.490,14	1.222.883,69
PIB - Valor Adicionado Bruto (VAB) a preços básicos (R\$ 1.000)	1.196.250,18	4.694.638,08	1.068.595,12
PIB - VAB a Preços Básicos na Agropecuária (R\$ 1.000)	5.879,98	101.528,64	141.588,62
PIB - VAB a Preços Básicos na Indústria (R\$ 1.000)	538.349,13	1.363.376,06	278.557,42
PIB - VAB a Preços Básicos no Comércio e Serviços (R\$ 1.000)	518.686,02	2.628.904,33	505.997,63
PIB - VAB a Preços Básicos na Administração Pública (R\$ 1.000)	133.335,06	600.829,05	142.451,45

FONTE: IBGE

²IBGE(2021).

³ IPARDES(2021).

2.2. Administração Municipal

O Município de QUATRO BARRAS atualmente é governado pelo senhor LORENO BERNARDO TOLARDO, que exerce o presente mandato desde **21/09/22**.

QUADRO 2 - Prefeitos Municipais Recentes

Prefeito	Data início	Data fim
LORENO BERNARDO TOLARDO	21/09/22	31/12/24
JARBAS MOCELIN	30/08/22	20/09/22
LORENO BERNARDO TOLARDO	03/03/22	29/08/22

FONTE: TCE-PR1

O Quadro 3 resume a situação da apreciação e do julgamento das contas dos prefeitos do Município de QUATRO BARRAS nos últimos 5 anos:

QUADRO 3 - Situação das Contas de Governo

Ano	Processo	Prefeito	Parecer TCE	Enviado Câmara	Status Câmara	Data julgamento Câmara
2022	206012/23	LORENO BERNARDO TOLARDO	-	Não	-	-
2022	206012/23	JARBAS MOCELIN	-	Não	-	-
2021	205314/22	LORENO BERNARDO TOLARDO	Parecer prévio pela regularidade	Sim	Regular	19/04/23
2020	160384/21	ANGELO ANDREATTA	Parecer prévio pela regularidade	Sim	Regular	31/05/23
2019	239211/20	ANGELO ANDREATTA	Parecer prévio pela regularidade	Sim	Regular	06/04/21

FONTE: TCE-PR1

A Tabela 2 ilustra os resultados obtidos pelo Município no Índice da Transparência Pública (ITP)⁴ e no Índice Iparades de Desempenho Municipal (IPDM)⁵:

⁴ <https://www1.tce.pr.gov.br/conteudo/itp-indice-de-transparencia-da-administracao-publica/317844/area/250>

⁵ <https://www.ipardes.pr.gov.br/Pagina/Indice-Ipardes-de-Desempenho-Municipal>

TABELA 2 - Indicadores ITP e IPDM

Índice	Ano	Valor	Posição Estado
Índice de Transparência da Administração Pública (ITP)	2022	89,81	138°
Índice Iparades de Desempenho Municipal (IPDM)	2020	0,83	5°
Índice Iparades de Desempenho Municipal (IPDM) – Educação	2020	0,88	208°
Índice Iparades de Desempenho Municipal (IPDM) – Saúde	2020	0,93	62°
Índice Iparades de Desempenho Municipal (IPDM) – Renda, emprego e produção	2020	0,69	6°

FONTE: TCE-PR1e Iparades

2.3. Finanças

Neste tópico são apresentadas informações sobre planejamento e execução orçamentária e financeira dos recursos municipais.

Planejamento Governamental

QUADRO 4 - Instrumentos de Planejamento Orçamentário

Instrumento	Normativa	Link
Plano Plurianual (PPA)	Lei 1.548/2022	https://quatrobarras.eloweb.net/portaltransparencia/orcamento
Lei de Diretrizes Orçamentárias (LDO)	Lei 1.543/2022	https://quatrobarras.eloweb.net/portaltransparencia/orcamento
Lei Orçamentária Anual (LOA)	Lei 1.500/2022	https://quatrobarras.eloweb.net/portaltransparencia/orcamento

FONTE: TCE-PR1

Nota: Os links relativos ao Plano Plurianual, à Lei de Diretrizes Orçamentárias e à Lei Orçamentária Anual foram encaminhados pelo município no âmbito do processo de coleta de informações na forma do artigo 5º, inciso II, da Instrução Normativa n.º 172/2022, de modo que a veracidade e a integridade das informações são de responsabilidade exclusiva do ente municipal.

TABELA 3 - Visão Geral da Previsão e da Execução da Receita e da Despesa Orçamentária – 2022

	Previsão inicial	Previsão atualizada	Execução
Receita (R\$)	127.201.058,34	156.039.301,47	151.912.944,20
Despesa (R\$)	120.425.176,47	173.308.282,71	156.812.874,95

FONTE: TCE-PR1

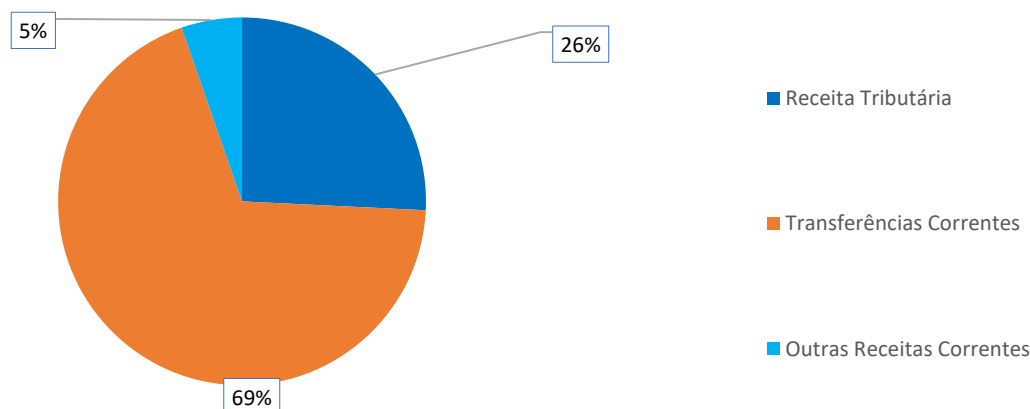
NOTA: Foram consideradas as receitas arrecadadas e as despesas empenhadas.

Composição da Receita Municipal Corrente

No ano de 2022, o Município de QUATRO BARRAS arrecadou uma receita orçamentária corrente de **R\$ 138.108.504,01**, sendo **R\$ 95.166.095,58 (68,91%)** provenientes de fontes externas.

O Gráfico 1 ilustra a proporção da receita tributária municipal e das transferências correntes recebidas frente ao total de receitas correntes do Município no ano de 2022:

GRÁFICO 1 - Proporção da receita tributária municipal e das transferências correntes recebidas frente ao total de receitas correntes do Município – 2022



FONTE: TCE-PR1

As tabelas 4 e 5 permitem observar os principais componentes da receita tributária e das transferências correntes municipais, respectivamente, no ano de 2022:

TABELA 4 - Composição da Receita Tributária Líquida – 2022

Descrição	Valor (R\$)	%
Imposto de Renda Retido na Fonte (IRRF)	4.994.833,34	16,15
Imposto sobre a Propriedade Predial e Territorial Urbana (IPTU)	12.343.913,13	39,91
Imposto sobre Transmissão de Bens Imóveis (ITBI)	2.981.835,35	9,64
Imposto sobre Serviços de Qualquer Natureza (ISS)	10.607.604,26	34,30
Total	30.928.186,08	100,00

FONTE: TCE-PR1

TABELA 5 - Composição da Receita de Transferências Correntes Líquida – 2022

Descrição	Valor (R\$)	%
Cota-Parte FPM	37.632.409,01	33,85
Transferências SUS	6.058.057,79	5,45
Transferências FNDE	1.540.322,39	1,39

Cota-parte do ICMS	39.112.613,12	35,18
Cota-parte do IPVA	5.845.064,62	5,26
Transferências Estaduais para Saúde	574.813,48	0,52
Transferências do Fundeb	16.527.530,97	14,86
Outras Transferências	3.896.952,36	3,50
Total	111.187.763,74	100,00

FONTE: TCE-PR1

Visão Geral das Despesas por Função e Grupo de Natureza da Despesa

A Tabela 6 ilustra, de forma resumida, o valor gasto no ano de 2022 pelo Município de QUATRO BARRAS nas funções de administração, educação, saúde, assistência social e demais funções, detalhando os montantes por grupo de natureza da despesa:

TABELA 6 - Despesas Municipais por Função e Grupo de Natureza da Despesa – 2022

Função / Grupo de Natureza da Despesa	Pessoal e encargos (R\$)	Investimentos (R\$)	Outras despesas correntes (R\$)	Demais despesas (R\$)	Total (R\$)	%
Administração	8.730.263,30	302.656,09	3.205.946,69	0,00	12.238.866,08	8,11
Educação	21.773.325,16	3.411.899,18	13.555.781,54	0,00	38.741.005,88	25,66
Saúde	21.031.312,96	1.386.807,31	8.676.903,60	0,00	31.095.023,87	20,59
Assistência Social	1.952.667,20	174.128,00	1.015.322,31	0,00	3.142.117,51	2,08
Demais Funções	15.962.853,52	11.478.770,18	33.850.797,15	4.491.990,59	65.784.411,44	43,57
Total	69.450.422,14	16.754.260,76	60.304.751,29	4.491.990,59	151.001.424,78	100,00

FONTE: TCE-PR1

Sobre as Demonstrações Contábeis

Para consultar as demonstrações contábeis do Município de QUATRO BARRAS (balanços orçamentário, financeiro e patrimonial e a demonstração das variações patrimoniais) escaneie o QR code ao lado ou acesse o link abaixo:

https://servicos.tce.pr.gov.br/TCEPR/Municipal/SIMAM/Paginas/Rel_LRF.aspx?relTipo=2



2.4. Educação Básica

De acordo com o Censo da Educação de 2022, a Rede Municipal de Ensino de QUATRO BARRAS dispõe atualmente de **16 unidade(s) educacional(is)** que ofertam educação infantil e/ou anos iniciais do ensino fundamental, totalizando **2.583 matrículas**:

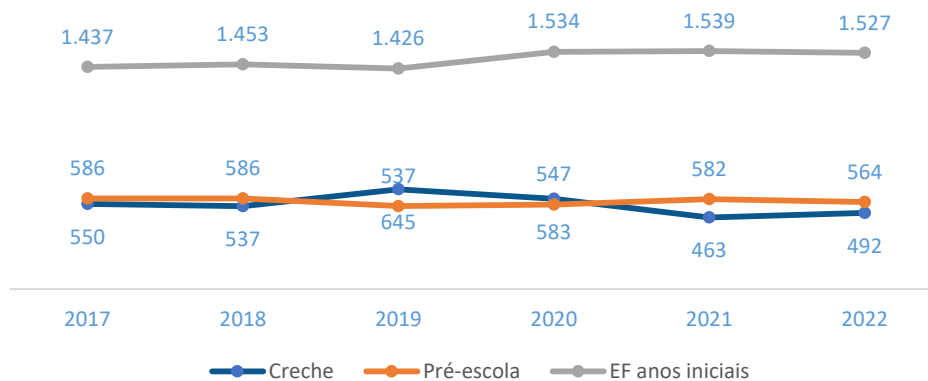
TABELA 7 - Unidades Educacionais e Matrículas da Rede Municipal de Ensino - 2022

Unidades/Matrículas	Creche	Pré-escola	EF Anos Iniciais
Unidades	9	6	7
Matrículas	492	564	1.527

FONTE: INEP - CENSO DA EDUCAÇÃO

O Gráfico 2 demonstra a evolução do número de matrículas nos estabelecimentos da rede municipal de ensino:

GRÁFICO 2 - Evolução no Número de Matrículas da Rede Municipal por Etapa da Ensino – 2017 a 2021



FONTE: INEP

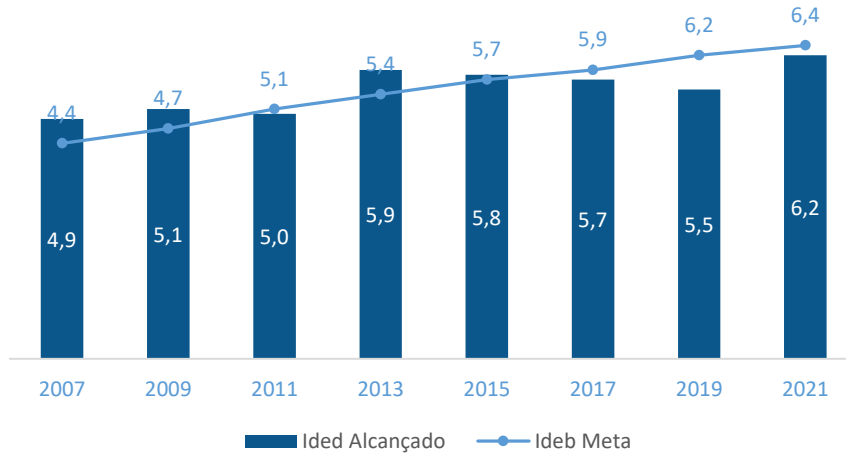
O Índice de Desenvolvimento da Educação Básica (Ideb)⁶ para os anos iniciais do ensino fundamental da Rede Municipal de Ensino de QUATRO BARRAS no ano de 2021 foi de **6,20**, enquanto a meta projetada era **6,40**. O resultado foi composto por indicador de aprendizado de **6,26**⁷ e de fluxo de **1,00**⁸. O Gráfico 3 demonstra a evolução do Ideb ao longo dos últimos anos:

⁶ O Ideb é calculado como a média dos resultados padronizados do Sistema de Avaliação da Educação Básica (Saeb) de português e matemática (indicador de aprendizado) multiplicados pela taxa de aprovação do Censo Escolar (indicador de fluxo).

⁷ Nota Média Padronizada.

⁸ Os reflexos da Pandemia de Covid-19 na educação básica nacional influenciaram, de forma atípica, no indicador de fluxo que compõe o Ideb, considerando a implementação, por parte das redes de ensino, de estratégias que visaram ao enfrentamento das dificuldades verificadas nas escolas, tal como a adoção de um *continuum* curricular para os anos de 2020 e 2021. Para mais detalhes, acesse a Nota Informativa do Ideb 2021:

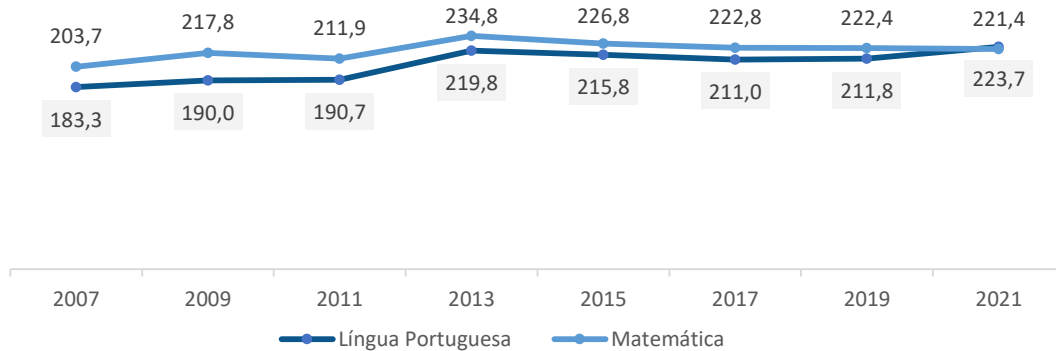
GRÁFICO 3 - Evolução do Ideb dos Anos Iniciais do Ensino Fundamental da Rede Municipal – 2007 a 2021



FONTE: INEP - SAEB

Os resultados obtidos na prova do Sistema de Avaliação da Educação Básica (Saeb) 2021 pelos alunos dos anos iniciais do ensino fundamental da Rede Municipal de Ensino de QUATRO BARRAS foram, em Língua Portuguesa e Matemática, de **223,72** e **221,44** respectivamente. Por meio do Gráfico 4 é possível observar o desempenho da Rede nas avaliações do Saeb nas últimas aplicações:

GRÁFICO 4 - Evolução da Nota Saeb em Língua Portuguesa e Matemática (Média de Proficiência) da Rede Municipal – 2007 a 2021

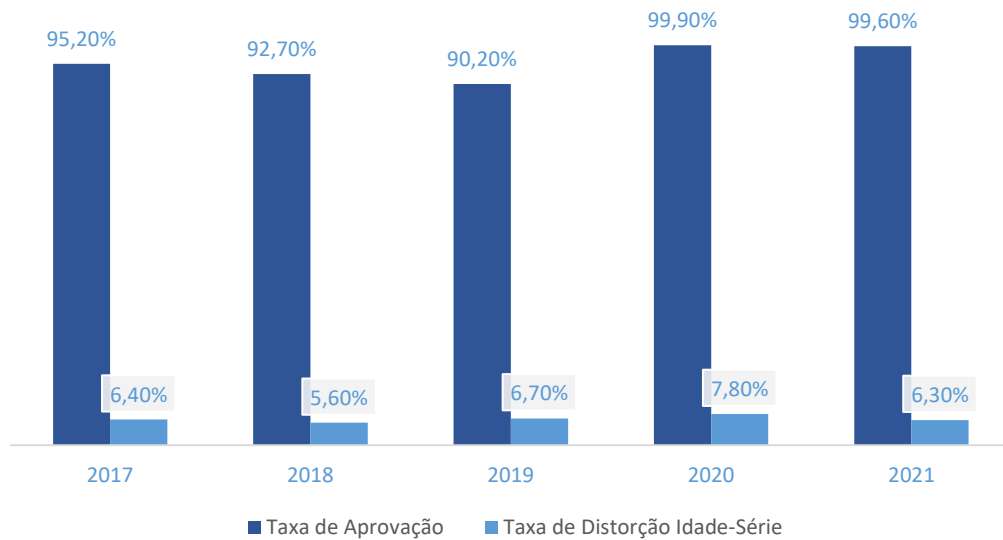


FONTE: INEP - SAEB

https://download.inep.gov.br/educacao_basica/portaI_ideb/planilhas_para_download/2021/nota_informativa_ideb_2021.pdf

No ano de 2021, a Rede Municipal de Ensino de QUATRO BARRAS alcançou uma Taxa de Aprovação⁹ dos alunos dos anos iniciais do ensino fundamental de **99,60%**, enquanto a Taxa de Distorção Idade-Série¹⁰ do mesmo grupo de alunos foi de **6,30%**.

GRÁFICO 5 - Evolução da Taxa de Aprovação e da Taxa de Distorção Idade-Série da Rede Municipal de Ensino – 2017 a 2021



FONTE: INEP - CENSO DA EDUCAÇÃO

⁹ Percentual de alunos aprovados.

¹⁰ Porcentagem dos alunos matriculados que têm idade pelo menos 2 anos maior do que a idade esperada para aquela série.

2.5. Atenção Básica em Saúde

O Município de QUATRO BARRAS conta com **9 unidade(s) de saúde** da Atenção Básica. De acordo com informações do Ministério da Saúde, **100,00%** da população municipal é coberta por pelo menos uma equipe de Atenção Básica em Saúde.

TABELA 8 - Taxas de Natalidade e Mortalidade – 2021

Taxa	Município	Região	Estado
Taxa Bruta de Natalidade (mil habitantes)	12,04	12,85	12,59
Taxa de Mortalidade Geral (mil habitantes)	9,52	9,61	10,75
Taxa de Mortalidade Infantil (mil nascidos vivos)	13,70	10,87	15,45
Taxa de Mortalidade em Menores de 5 anos (mil nascidos vivos)	13,70	11,89	17,07
Taxa de Mortalidade Materna (100 mil nascidos vivos)	342,47	265,91	511,26

FONTE: IBGE/SESA

A tabela 9 reproduz os indicadores do Programa Previne Brasil¹¹ do Município de QUATRO BARRAS para o quadrimestre 3/2022:

TABELA 9 - Indicadores do Previne Brasil – quadrimestre 3/2022

Indicador	Município	Região	Estado
Proporção de gestantes com pelo menos 6 (seis) consultas pré-natal realizadas	53,00	49,38	57,55
Proporção de gestantes com realização de exames para sífilis e HIV	48,00	51,17	68,67
Proporção de gestantes com atendimento odontológico realizado	52,00	55,10	60,80
Proporção de mulheres com coleta de citopatológico na APS	11,00	20,38	27,42
Proporção de crianças de 1 (um) ano de idade vacinadas na APS	84,00	71,83	79,44
Proporção de pessoas com hipertensão, com consulta e pressão arterial aferida no semestre	22,00	26,93	36,45
Proporção de pessoas com diabetes, com consulta e hemoglobina glicada solicitada no semestre	17,00	22,93	29,99

FONTE: PREVINE BRASIL

(1) Sendo a 1ª (primeira) até a 12ª (décima segunda) semana de gestação.

(2) Contra Difteria, Tétano, Coqueluche, Hepatite B, infecções causadas por *Haemophilus Influenzae* tipo b e Poliomielite inativada.

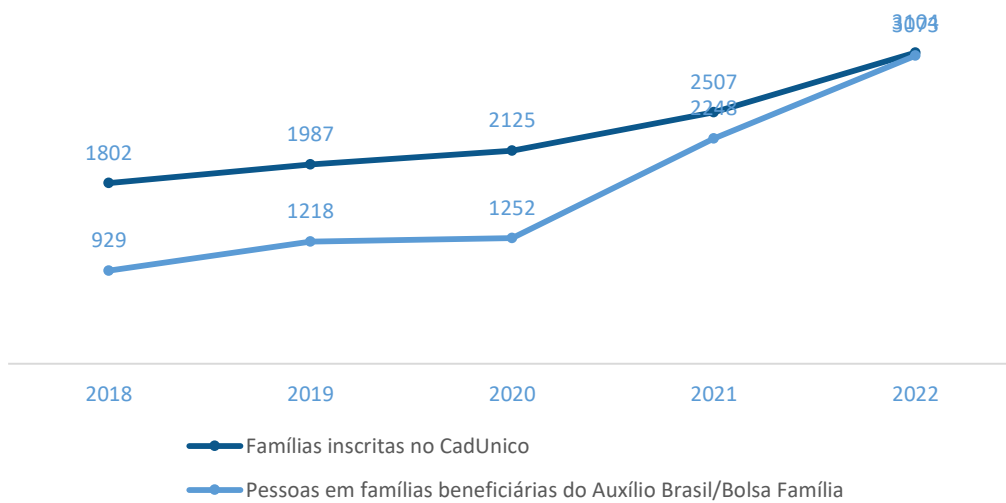
¹¹ Indicadores de desempenho utilizados para definição dos valores a serem pagos aos Municípios quanto ao componente “pagamento por desempenho”, no âmbito do Programa Previne Brasil. Para saber mais, acesse: <https://aps.saude.gov.br/gestor/financiamento>

2.6. Assistência Social

O Município de QUATRO BARRAS dispõe atualmente de **2 Centro(s) de Referência de Assistência Social (CRAS)**¹² localizado(s) em seu território.

Da população estimada de **24.253** habitantes, o Município de QUATRO BARRAS possuía, em setembro de 2022, um total de **3.073** pessoas em famílias beneficiárias do Programa Auxílio Brasil. O número de famílias inscritas no Cadastro Único para Programas Sociais do Governo Federal (CadÚnico) era de **3.104**.

GRÁFICO 6 - Evolução do Número de Famílias Inscritas no CadÚnico e de Pessoas em Famílias Beneficiárias do Programa Auxílio Brasil/Bolsa Família – 2018 a 2022



FONTE: PROGRAMA AUXÍLIO BRASIL/BOLSA FAMÍLIA

¹² O Centro de Referência de Assistência Social (CRAS) é a porta de entrada da Assistência Social. É um local público, localizado prioritariamente em áreas de maior vulnerabilidade social, onde são oferecidos os serviços de Assistência Social, com o objetivo de fortalecer a convivência com a família e com a comunidade.

3. Fundamentação

3.1. Avaliação da Atuação Governamental

De acordo com o artigo 217-A do Regimento Interno, o parecer prévio deverá conter a **avaliação objetiva e sistemática de políticas públicas** nos termos do escopo previsto na instrução normativa vigente. Por sua vez, o § 1º do artigo 7º da Instrução Normativa n.º 172/2022 estabeleceu que as áreas abarcadas na avaliação seriam definidas por meio de nota técnica.

Para o ano de 2022, as áreas contempladas nesta avaliação foram educação, saúde, assistência social, administração financeira, transparência e relacionamento com o cidadão e previdência social, conforme definição trazida pela Nota Técnica n.º 17/2022, de 20 de julho de 2022.

Os resultados obtidos pelo município em cada uma das áreas da avaliação da atuação governamental serão apresentados a partir da próxima página de forma agregada, a nível de questão.

Objetivos das Áreas Avaliadas

Educação



Avaliar as ações do governo que visem à melhoria da qualidade do ensino e à ampliação do acesso e da permanência escolar na educação infantil e nos anos iniciais do ensino

Administração Financeira



Avaliar as ações do governo que contribuam para uma condição financeira sustentável a fim de garantir a continuidade da prestação adequada de serviços

Saúde



Avaliar as ações do governo que visem à melhoria da qualidade dos serviços da Atenção Básica em Saúde, de acordo com as necessidades e demandas da



Transparência e Relacionamento com o Cidadão

Avaliar as ações do governo que busquem garantir a transparência e o relacionamento com o cidadão a fim de fomentar o controle social.

Assistência Social



Avaliar as ações do governo que visem à identificação e à prevenção de situações de vulnerabilidade e risco social por meio da oferta de serviços de Proteção Social Básica.



Previdência Social

Avaliar as ações do governo que contribuam para a solvência financeira e atuarial do Regime Próprio de Previdência Social.



Para consultar os resultados da avaliação, escaneie o código ao lado ou acesse: <https://app.powerbi.com/view?r=eyJrjoiZDIzNGE3YTgtYzUxYi000TIwLWEhNjUtNDZiNTRjYjM0YmY3liwidCI6ImY3MGEwYWY2LWRhMGYtNDViZS1iN2VkLTlmOGMxYjI0YmZkZiIsImMiOiR9>

3.1.1. Educação

O Município de QUATRO BARRAS alcançou a pontuação de **6,10** na avaliação da atuação do governo municipal na área de Educação.



Pontuação obtida por questão de avaliação

1 Instrumentos de planejamento



Abarca questões relacionadas com o Plano Municipal de Educação e com os projetos políticos-pedagógicos das escolas.

6,3

2 Acesso e permanência



Abarca questões que influenciam diretamente no acesso e na permanência dos estudantes na escola.

5,9

3 Práticas Pedagógicas



Abarca questões relacionadas com práticas pedagógicas que contribuam diretamente para a melhoria da qualidade do ensino.

5,5

4 Gestão de Pessoas



Abarca questões relacionadas com a existência de profissionais da educação em quantidade suficiente e com capacitação adequada.

5,9

5 Instalações das unidades escolares



Abarca questões relacionadas à adequação das instalações dos prédios das unidades da Rede Municipal de Ensino.

6,5

6 Equipamentos das unidades



Abarca questões relacionadas à adequação do mobiliário, dos equipamentos e dos materiais das unidades da Rede Municipal de Ensino.

4,2

7 Serviço de transporte escolar



Abarca questões relacionadas com o serviço de transporte escolar disponibilizado aos alunos da Rede Municipal de Ensino.

6,9

8 Serviço de alimentação escolar



Abarca questões relacionadas com o programa municipal de alimentação escolar.

7,6

Interlocutores

QUADRO 5 - Interlocutores da área da Educação

Cargo	Cadastros	Respostas
Secretário Municipal ou equivalente	1	1
Diretor de Creche	2	2
Nutricionista Técnico(a) Responsável	1	1
Coordenador Pedagógico de Creche	2	2
Diretor de Creche e Pré-Escola	7	7
Diretor de Pré-Escola e Ensino Fundamental	7	7
Coordenador Pedagógico de Creche e Pré-Escola	7	7
Coordenador Pedagógico de Pré-Escola e Ensino Fundamental	13	13

3.1.2. Saúde

O Município de QUATRO BARRAS alcançou a pontuação de **5,24** na avaliação da atuação do governo municipal na área de Saúde.



Pontuação obtida por questão de avaliação

1 Instrumentos de planejamento



Abarca questões relacionadas com o Plano Municipal de Saúde, com a Programação Anual de Saúde e com o Relatório Anual de Gestão.

5,7

2 Gestão do trabalho



Abarca questões sobre o dimensionamento da força de trabalho, a capacitação permanente e a avaliação dos profissionais.

2,4

3 Coordenação do cuidado



Abarca questões referentes à organização do fluxo de pessoas, à comunicação com os pontos da rede de atenção à saúde e à resolutividade da Atenção Básica.

3,2

4 Territorialização e vínculos



Abarca questões relacionadas ao processo de territorialização e às estratégias de atuação nos territórios.

7,8

5 Ofertas de serviços



Abarca questões relacionadas aos serviços essenciais à Atenção Básica.

7,0

6 Promoção da saúde



Abarca questões referentes à integração com a Vigilância em Saúde e às ações voltadas à promoção da saúde e à prevenção de doenças.

6,3

7 Assistência farmacêutica



Abarca questões relacionadas ao cuidado farmacêutico e à seleção, programação, recebimento e dispensação de medicamentos.

2,9

8 Estrutura física



Abarca questões relacionadas à adequação das instalações e dos equipamentos das unidades básicas de saúde.

6,6

Interlocutores

QUADRO 6 - Interlocutores da área da Saúde

Cargo	Cadastros	Respostas
Secretário Municipal ou equivalente	1	1
Responsável pela Unidade Básica de Saúde (UBS)	9	9
Responsável pela dispensação	1	1

3.1.3. Assistência Social

O Município de QUATRO BARRAS alcançou a pontuação de **3,96** na avaliação da atuação do governo municipal na área de Assistência Social.



Pontuação obtida por questão de avaliação

1 Instrumentos de planejamento



Abarca questões relacionadas com a elaboração e o monitoramento do Plano Municipal de Assistência Social.

5,0

2 Vigilância socioassistencial



Abarca questões relacionadas com a existência, a estruturação e as atividades da área de vigilância socioassistencial.

1,7

3 Diagnóstico do território e acesso



Abarca questões atinentes a ações para conhecimento do território, como busca ativa e diagnóstico socioterritorial, e divulgação dos serviços socioassistenciais.

3,8

4 Articulação territorial e intersetorial



Abarca questões sobre as instâncias e os processos de articulação dos CRAS com a rede socioassistencial e com outras políticas públicas.

5,3

5 PAIF



Abarca questões relacionadas com a prestação do Serviço de Proteção e Atendimento Integral à Família (PAIF).

5,6

6 SCFV e SPSB no Domicílio



Abarca questões relacionadas com a prestação do Serviço de Convivência e Fortalecimento de Vínculos e do Serviço de Proteção Social Básica no Domicílio.

2,5

7 Recursos físicos e humanos



Abarca questões relacionadas com a estrutura física e as equipes de referência dos CRAS.

3,8

Interlocutores

QUADRO 7 - Interlocutores da área da Assistência Social

Cargo	Cadastros	Respostas
Secretário Municipal ou equivalente	1	1
Coordenador do CRAS	2	2

3.1.4. Administração Financeira

O Município de QUATRO BARRAS alcançou a pontuação de **3,63** na avaliação da atuação do governo municipal na área de Administração Financeira.



Pontuação obtida por questão de avaliação

1 Elaboração do planejamento



Abarca questões relacionadas com o processo de elaboração e de divulgação dos instrumentos de planejamento orçamentário.

3,9

2 Revisão do planejamento



Abarca questões relacionadas com o processo de revisão e monitoramento dos instrumentos de planejamento orçamentário.

1,7

3 Execução da despesa orçamentária



Abarca questões relacionadas com o empenho, a liquidação e o pagamento de despesas orçamentárias.

1,4

4 Obrigações financeiras



Abarca questões relacionadas com o reconhecimento e a transparência dos passivos patrimoniais.

2,5

5 Arrecadação tributária



Abarca questões relacionadas com a gestão de tributos municipais, com ênfase em aspectos gerais e de arrecadação de impostos.

6,7

6 Dívida ativa



Abarca questões relacionadas com o reconhecimento e a transparência da dívida ativa.

3,8

7 Sistemas de informação



Abarca questões que avaliam o atendimento a requisitos gerais, contábeis e de segurança pelo sistema de administração financeira e orçamentária.

6,0

8 Gestão de pessoas



Abarca questões relacionadas com a gestão de pessoas nos órgãos de administração tributária, controle interno e contabilidade.

3,0

Interlocutores

QUADRO 8 - Interlocutores da área de Administração Financeira

Cargo	Cadastros	Respostas
Secretário Municipal ou equivalente	1	1

3.1.5. Transparência e Relacionamento com o Cidadão

O Município de QUATRO BARRAS alcançou a pontuação de **5,43** na avaliação da atuação do governo municipal na área de Transparência e Relacionamento com o Cidadão.



Pontuação obtida por questão de avaliação

1 Regulamentação do SIC



Abarca questões relacionadas com a regulamentação e o estabelecimento de processos de trabalho para garantir o acesso à informação ao cidadão.

3,8

2 Operacionalização do SIC



Abarca questões relacionadas com a operacionalização do Serviço de Informação ao Cidadão (SIC).

5,0

3 Disponibilização de informações



Abarca questões relacionadas com a disponibilização de informações de interesse geral ou coletivo no site oficial do município.

6,7

4 Regulamentação do canal de



Abarca questões relacionadas com a regulamentação e o estabelecimento de processos para garantir o direito à manifestação dos usuários de serviços públicos.

7,2

5 Funcionamento do canal de



Abarca questões relacionadas com a operacionalização do canal de comunicação ou ouvidoria, a fim de garantir o direito à manifestação dos usuários de serviços públicos.

5,7

6 Ações para fomento do controle



Abarca questões relacionadas com ações de engajamento público para fomento do controle social.

4,2

Interlocutores

QUADRO 9 - Interlocutores da área de Transparência e Relacionamento com o Cidadão

Cargo	Cadastros	Respostas
Secretário Municipal ou equivalente	1	1

3.1.6. Previdência Social

O Município de QUATRO BARRAS alcançou a pontuação de **7,07** na avaliação da atuação do governo municipal na área de Previdência Social.



Pontuação obtida por questão de avaliação¹³

1 Regime de Previdência



Abarca questões relacionadas com a eficiência, impessoalidade e transparência na instituição e na gestão do Regime de Previdência Complementar.

7,5

2 Legislação previdenciária



Abarca questões que avaliam a atualização da legislação previdenciária local que contribua para a solvência atuarial do regime.

4,3

3 Órgãos de governança



Abarca questões relacionadas com as atividades desempenhadas pelos Conselhos Deliberativo e Fiscal e pelo Comitê de Investimentos.

8,7

4 Transparência e processos de



Abarca questões relacionadas com a disponibilização de informações e com o mapeamento de processos de trabalho na entidade gestora do regime próprio.

6,7

5 Investimentos



Abarca questões relacionadas com a transparência de resultados e a viabilidade dos investimentos em imóveis.

5,8

6 Gestão atuarial e arrecadação



Abarca questões relacionadas com o plano de amortização do déficit atuarial, plano de custeio e repasses feitos ao regime próprio.

9,4

Interlocutores

QUADRO 10 - Interlocutores da área da Previdência Social

Cargo	Cadastros	Respostas
Secretário Municipal ou equivalente	1	1
Gestor do RPPS	1	1

¹³ A numeração das questões da Previdência Social foi iniciada em “2” devido ao fato de a questão 1 ter sido utilizada somente para a coleta preliminar de informações que não foram levadas em consideração para a apuração da pontuação obtida pelo governo municipal nessa área.

3.1.7. Considerações Adicionais da Atuação Governamental

A pontuação referente à avaliação da atuação governamental foi calculada a partir de formulários eletrônicos respondidos, de forma declaratória, por interlocutores agentes públicos municipais durante o período de 19/08/2022 a 27/09/2022, consoante metodologia prevista nas Notas Técnicas nº 15/2022 e nº 17/2022 da Coordenadoria-Geral de Fiscalização deste Tribunal de Contas.

Importante ressaltar que esta avaliação decorre da missão do TCE-PR de “*Atuar no controle de recursos públicos, contribuindo para o aprimoramento da administração e das políticas públicas*”, **todavia, tais pontuações, nesse momento, não impactam na análise das contas ora efetuada**, servindo como um guia para possibilitar a verificação de oportunidades de melhoria por parte da municipalidade, bem como para criação de uma série histórica a fim de analisar a evolução do Município em tais áreas.

3.2. Análise da Execução Orçamentária e Financeira

Este item se destina à análise da conformidade da execução orçamentária e financeira dos recursos municipais durante o ano de 2022, de acordo com o escopo estabelecido no Anexo da **Instrução Normativa n.º 172/2022**.

O que foi analisado?

O escopo de análise da conformidade da execução orçamentária e financeira dos recursos englobou os seguintes itens:



Parecer do Controle Interno

Verificar a existência de declaração do gestor que ateste conhecimento do parecer do Controle Interno sobre as contas



Aplicação de Recursos na Educação Básica

Avaliar o cumprimento da aplicação mínima de recursos em manutenção e desenvolvimento do ensino e a adequação da utilização dos recursos do Fundeb



Aplicação de Recursos na Saúde

Avaliar o cumprimento da aplicação mínima de recursos em ações e serviços públicos de saúde



Gestão Fiscal

Avaliar o equilíbrio financeiro do Município e o atendimento aos limites estabelecidos para as despesas com pessoal e para a dívida consolidada



Gestão do Regime Próprio de Previdência Social

Verificar o encaminhamento de lei que implemente plano de equacionamento do déficit atuarial e o pagamento dos aportes para sua cobertura, caso o RPPS possua déficit atuarial

Os demonstrativos detalhados relativos às questões abordadas nos itens 3.2.2, 3.2.3, 3.2.4 e 3.2.5 podem ser acessados por meio do QR Code ao lado ou do link abaixo:

<https://servicos.tce.pr.gov.br/TCEPR/Municipal/SIMAM/Paginas/RPPS-2022-2023>



3.2.1. Parecer do Controle Interno

A fiscalização do Município é exercida pelo Poder Legislativo Municipal, mediante controle externo, e pelos sistemas de **controle interno do Poder Executivo Municipal**, na forma da lei, nos termos do *caput* do artigo 18 da Constituição do Estado do Paraná.

O Sistema de Controle Interno do Município de QUATRO BARRAS contou com o(s) seguinte(s) responsável(is) durante o ano de 2022:

QUADRO 11 - Responsável(is) pelo Sistema de Controle Interno - 2022

Nome	Início	Final
FLAVIA ALCANTARA C. BERNARDI	01/01/21	31/12/22

FONTE: TCE-PR1

O objetivo deste item de análise é avaliar o cumprimento do artigo 7º da Lei Complementar Estadual n.º 113, de 15 de dezembro de 2005, que exige que o prefeito municipal ateste, por meio de pronunciamento expresso e indelegável, conhecimento sobre as conclusões contidas no Relatório Anual de Controle Interno, elaborado pelo Controlador Geral do Município ou cargo equivalente.

Verifica-se que **a declaração do prefeito municipal manifestando ciência sobre as conclusões contidas no Relatório Anual do Controle Interno está presente no rol de documentos encaminhados pelo MUNICÍPIO DE QUATRO BARRAS.**

3.2.2. Aplicação de Recursos na Educação Básica

3.2.2.1. Aplicação Mínima em Manutenção e Desenvolvimento do Ensino

O objetivo deste item é examinar o cumprimento do disposto no *caput* do artigo 212 da Constituição Federal, que determina que os Municípios apliquem, anualmente, no mínimo **25%** da receita de impostos, inclusive transferências, na Manutenção e no Desenvolvimento do Ensino (MDE).

TABELA 10 - Cálculo da aplicação da receita de impostos em Manutenção e Desenvolvimento do Ensino - 2022

Especificação	Valor (R\$)
1. Receita de impostos líquida e transferências constitucionais e legais	114.220.901,15
2. Despesas com MDE para fins de apuração do limite mínimo (2.1 + 2.2)	31.448.214,57
2.1. Custeadas com FUNDEB - impostos e transferências de impostos	16.653.613,34
2.2. Custeadas com receita de impostos (exceto FUNDEB)	14.794.601,23
3. Total das deduções consideradas para fins de limite constitucional	2.189.021,72
4. Total das despesas para fins de limite (2 - 3)	29.259.192,85
Percentual de aplicação em MDE sobre a receita de impostos líquida e transferências constitucionais e legais (4 ÷ 1)	25,62%

Constata-se que o MUNICÍPIO DE QUATRO BARRAS aplicou o montante de **R\$ 29.259.192,85** em gastos com Manutenção e Desenvolvimento do Ensino, o que corresponde a **25,62%** da receita proveniente de impostos e transferências, **tendo sido superado o percentual mínimo de 25% exigido pela norma constitucional.**

3.2.2.2. Aplicação dos Recursos do Fundeb

O objetivo deste item é examinar o cumprimento do disposto no artigo 212-A, inciso XI e §3º, da Constituição Federal e no artigo 25, § 3º, da Lei Federal n.º 14.133, de 25 de dezembro de 2020, que estabelecem aos Municípios a obrigatoriedade de aplicação de, no mínimo: **70%** dos recursos do Fundeb no pagamento da remuneração dos profissionais da educação básica em efetivo exercício (**item 2.1, Tabela 11**), **90%** dos recursos do Fundeb no exercício financeiro em que foram transferidos (**item 3.1, Tabela 11**), **15%** dos recursos repassados pela União na forma de complementação Valor Anual Total por Aluno (VAAT) em despesas de capital (**item 4.1, Tabela 11**) e **50%** dos recursos da complementação VAAT na educação infantil (**item 5.1, Tabela 11**).

TABELA 11 - Cálculo da aplicação mínima de recursos do Fundeb – 2022

Especificação	Valor (R\$)
1. Receitas totais transferidas pelo Fundeb (1.1 + 1.2 + 1.3)	16.705.719,93
1.1. Receitas de transferências do Fundeb - Impostos e Transferências de Impostos	16.705.719,93
1.2. Receitas de transferências do Fundeb - Complementação da União – VAAT (1)	0,00
1.3. Receitas de transferências do Fundeb - Complementação da União – VAAF (2)	0,00
2. Valor transferido que foi aplicado na Remuneração dos Profissionais da Educação Básica	14.271.350,03
2.1. Percentual de recursos transferidos pelo Fundeb que foram aplicados na Remuneração dos Profissionais da Educação Básica (2 ÷ 1)	85,43
3. Valor transferido que não foi utilizado no exercício	52.106,59
3.1. Percentual de recursos transferidos pelo Fundeb que não foram utilizados no exercício (3 ÷ 1)	0,31
4. Valor relativo à complementação VAAT que foi aplicado em despesas de capital	0,00
4.1. Percentual de recursos relativo à complementação VAAT que foi aplicado em despesas de capital (4 ÷ 1.2)	0,00
5. Valor relativo à complementação VAAT que foi aplicado na educação infantil	0,00
5.1. Percentual de recursos relativo à complementação VAAT que foi aplicado na educação infantil (5 ÷ 1.2)	0,00

Fonte: TCE-PR1

(1) Valor Anual Total por Aluno

(2) Valor Anual por Aluno

No exercício em análise, apurou-se que o governo municipal:

- **Cumpriu** o percentual mínimo da aplicação de recursos do Fundeb na remuneração dos profissionais do magistério (Tabela 11, linha 2.1);
- **Cumpriu** o percentual mínimo de utilização dos recursos do Fundeb no exercício de sua arrecadação (Tabela 11, linha 3.1);
- **Cumpriu** a aplicação mínima dos recursos transferidos a título de complementação VAAT em despesas de capital (Tabela 11, linha 4.1) e
- **Cumpriu** a aplicação mínima dos recursos transferidos a título de complementação VAAT na educação infantil (Tabela 11, linha 5.1).

3.2.3. Aplicação de Recursos em Ações e Serviços Públicos de Saúde

O objetivo deste item é examinar o cumprimento do disposto no artigo 198, § 2º, inciso III, da Constituição Federal c/c o artigo 7º, *caput*, da Lei Complementar Federal n.º 141, de 13 de janeiro de 2012, que determinam que os Municípios apliquem, anualmente, no mínimo **15%** da receita de impostos, inclusive transferências, em Ações e Serviços Públicos de Saúde (ASPS).

TABELA 12 - Cálculo de aplicação da receita de impostos em Ações e Serviços Públicos de Saúde - 2022

Especificação	Valor
Total das receitas resultantes de impostos (1) e transferências constitucionais e legais (2)	110.817.442,09
2. Despesas com ASPS (2.1 + 2.2 + 2.3 + 2.4 + 2.5 + 2.6 + 2.7)	23.253.302,04
2.1 Atenção Básica	21.026.381,20
2.2. Assistência hospitalar e ambulatorial	0,00
2.3. Suporte profilático e terapêutico	0,00
2.4. Vigilância sanitária	625.980,01
2.5. Vigilância epidemiológica	264.517,69
2.6. Alimentação e nutrição	0,00
2.7. Outras subfunções (3)	1.336.423,14
3. Total das deduções consideradas para fins de limite constitucional (3.1 + 3.2 + 3.3)	0,00
3.1. Restos a Pagar Não Processados Inscritos Indevidamente no Exercício sem Disponibilidade Financeira	0,00
3.2. Despesas Custeadas com Recursos Vinculados à Parcela do Percentual Mínimo que não foi Aplicada em ASPS em Exercícios Anteriores	0,00
3.3. Despesas Custeadas com Disponibilidade de Caixa Vinculada aos Restos a Pagar Cancelados	0,00
4. Total das despesas com ASPS para fins de apuração do limite mínimo (2 - 3)	23.253.302,04
5. Percentual de aplicação em ASPS sobre a receita de impostos líquida e transferências constitucionais e legais (4 ÷ 1)	20,98%

Fonte: TCE-PR1

(1) IPTU, ITBI, ISS, IRPF retido na fonte, com seus respectivos juros, multas, dívida ativa e outros encargos.

(2) Cota-Parte: FPM, ITR, IPVA, ICMS, IPI-Exportação, e Compensações financeiras provenientes dos impostos e transferências constitucionais.

(3) Planejamento e Orçamento; Administração Geral e Financeira; Controle Interno; Normatização e Fiscalização; Tecnologia da Informação; Formação de Recursos Humanos; e Proteção e Benefícios ao Trabalhador.

Infere-se que o MUNICÍPIO DE QUATRO BARRAS aplicou o montante de **R\$ 23.253.302,04** em ações e serviços públicos de saúde, o que corresponde a **20,98%** da receita proveniente

de impostos e transferências, ultrapassando o percentual mínimo de 15% exigido pela norma constitucional.

3.2.4. Gestão Fiscal

3.2.4.1. Resultado Orçamentário e Financeiro

O objetivo deste item é avaliar o **equilíbrio fiscal do Município**, conforme previsto no artigo 1º, § 1º, da Lei Complementar Federal n.º 101, de 4 de maio de 2000 (Lei de Responsabilidade Fiscal - LRF), e no artigo 48, alínea b, da Lei Federal n.º 4.320, de 17 de março de 1964, por meio da **análise do resultado orçamentário¹⁴ e do resultado financeiro¹⁵ de fontes não vinculadas a programas, convênios, operações de crédito e ao Regime Próprio de Previdência Social¹⁶**.

TABELA 13 - Resultado orçamentário/financeiro de fontes não vinculadas a programas, convênios, operações de crédito e ao RPPS – 2019 a 2022

Especificação	Exercício 2019	%	Exercício 2020	%	Exercício 2021	%	Exercício 2022	%
1 - Receitas Correntes	81.547.214,84	100,00	86.873.873,21	100,00	106.470.694,13	99,88	129.323.013,57	100,00
4 - Despesas Correntes	72.392.347,38	88,77	76.805.230,27	88,41	82.491.947,88	77,38	123.154.631,81	95,23
5 - Despesas de Capital	4.137.650,99	5,07	3.845.583,77	4,43	7.219.298,74	6,77	7.926.275,31	6,13
6 - Soma da Despesa (4+5)	76.529.998,37	93,85	80.650.814,04	92,84	89.711.246,62	84,15	131.080.907,12	101,36
7 - RESULTADO ORÇAMENTÁRIO DO EXERCÍCIO (3-6)	5.017.216,47	6,15	6.223.059,17	7,16	16.891.579,09	15,85	-1.757.893,55	-1,36
8 - Interferências Financeiras	-4.900.422,41	-6,01	-5.407.175,67	-6,22	-5.195.712,71	-4,87	-5.556.882,42	-4,30
9 - RESULTADO DA EXECUÇÃO ORÇAMENTÁRIA DO EXERCÍCIO (7+8)	116.794,06	0,14	815.883,50	0,94	11.695.866,38	10,97	-7.314.775,97	-5,66
10 - Cancelamento de Restos a Pagar	522.423,27	0,64	487.028,33	0,56	776.507,33	0,73	2.690.055,19	2,08
11 - Inscrição/Baixa de Realizável por Cisão, Fusão ou Extinção	0,00	0,00	0,00	0,00	0,00	0,00	0,00	0,00
12 - Despesas Não Empenhadas	0,00	0,00	0,00	0,00	0,00	0,00	0,00	0,00
13 - RESULTADO AJUSTADO DO EXERCÍCIO (9+10+11+12)	639.217,33	0,78	1.302.911,83	1,50	12.472.373,71	11,70	-4.624.720,78	-3,58
14 - Superávit/Déficit do Exercício Anterior	3.257.165,82	3,99	3.896.383,15	4,49	5.199.294,98	4,88	17.671.668,69	13,66
15 - Total do Ativo Realizável	14.919,79	0,02	1.064,38	0,00	7.848,10	0,01	3.605,43	0,00
16 - RESULTADO FINANCEIRO ACUMULADO DO EXERCÍCIO (13+14-15)	3.881.463,36	4,76	5.198.230,60	5,98	17.663.820,59	16,57	13.043.342,48	10,09

FONTE: TCE-PR1

¹⁴ Diferença entre a receita orçamentária arrecadada e a despesa orçamentária empenhada.

¹⁵ Diferença entre o ativo financeiro e o passivo financeiro apurado no balanço patrimonial.

¹⁶ Como critérios para a apuração, registra-se que o resultado não contempla os recursos referentes às emendas parlamentares e foram excluídos os valores registrados no ativo realizável.

No exercício em análise, apurou-se que o **MUNICÍPIO DE QUATRO BARRAS** alcançou **resultado financeiro acumulado positivo** (Tabela 13, linha 16), apesar de ter obtido **resultado orçamentário negativo no exercício em análise** (Tabela 13, linha 13). Dessa forma, conclui-se que **o governo municipal cumpriu os artigos 1º, § 1º, da LRF e 48, alínea b, da Lei Federal n.º 4.320/64.**

3.2.4.2. Despesa com Pessoal

De acordo com o artigo 19, inciso III, da LRF, a **despesa líquida com pessoal** no âmbito do **poder executivo municipal** não poderá exceder, em cada período de apuração, **54% da Receita Corrente Líquida (RCL)**¹⁷.

Por sua vez, o artigo 23 da mesma norma exige que caso o limite da despesa com pessoal seja ultrapassado, **o percentual excedente deve ser eliminado nos dois quadrimestres seguintes, sendo pelo menos um terço no primeiro.**

Vale destacar que, conforme os artigos 65 e 66 da LRF, em caso de período de baixo crescimento do PIB, os prazos para o retorno das despesas com pessoal são duplicados e, em caso de ocorrência de calamidade pública reconhecida pela Assembleia Legislativa, os prazos ficam suspensos enquanto perdurar a situação.

A Tabela 14 demonstra o comportamento da despesa com pessoal do Município durante os anos de 2020 a 2022:

TABELA 14 - Cálculo da despesa com pessoal – 2020 a 2022

Data-base	Receita Corrente Líquida Ajustada (R\$)	Despesa total com Pessoal (R\$)	% Despendido	Situação de alerta
30/06/2020	89.771.188,38	46.613.051,35	51,92	Alerta 95%
31/12/2020	93.990.573,64	47.344.388,10	50,37	Alerta 90%
30/06/2021	103.933.621,62	50.310.815,10	48,41	Normal
31/12/2021	111.832.308,24	55.423.308,93	49,56	Alerta 90%
30/06/2022	127.117.579,62	61.164.795,54	48,12	Normal
31/12/2022	135.532.560,56	67.826.589,85	50,04	Alerta 90%

FONTE: TCE-PR1

Considerando que não havia necessidade de reduções ou retornos aos limites para as despesas com pessoal no exercício em análise, **conclui-se que o Município cumpriu o disposto nos artigos 19, inciso III, e 23 da LRF.**

¹⁷ Indicador financeiro calculado a partir da receita corrente total do ente federado, deduzidos, no caso dos municípios, a contribuição dos servidores para o custeio do seu sistema de previdência e assistência social e as receitas provenientes da compensação financeira citada no § 9º do art. 201 da Constituição Federal.

3.2.4.3. Dívida Consolidada

De acordo com o artigo 31 da LRF, se a **dívida consolidada**¹⁸ de um ente da Federação ultrapassar o limite ao final de um quadrimestre, esta deve ser reconduzida até o término dos três quadrimestres subsequentes, reduzindo o excedente em pelo menos 25% no primeiro.

Para os municípios, **o limite da dívida consolidada é de 120% de sua Receita Corrente Líquida**, conforme estabelecido na Resolução do Senado Federal n.º 40, de 20 de dezembro de 2001.

O objetivo deste item é examinar **se ocorreu a devida recondução da dívida consolidada municipal**, caso o seu limite tenha sido excedido, nos termos do artigo 31 da LRF.

A Tabela 15 demonstra o comportamento da dívida consolidada líquida do Município durante os anos de 2020 a 2022:

TABELA 15 - Dívida consolidada – 2020 a 2022

Mês e ano base	Receita Corrente Líquida (R\$)	Dívida consolidada líquida (R\$)	% da DCL sobre a RCL	Situação
31/12/2019	88.142.923,22	6.739.369,28	7,65	Normal
30/06/2020	89.771.188,38	-1.886.054,65	-2,10	Normal
31/12/2020	93.990.573,64	2.294.720,54	2,44	Normal
30/06/2021	103.933.621,62	-12.272.488,02	-11,81	Normal
31/12/2021	111.832.308,24	-14.585.942,62	-13,04	Normal
30/06/2022	127.797.579,62	-29.603.256,30	-23,16	Normal
31/12/2022	136.882.034,56	-14.286.347,85	-10,44	Normal

FONTE: TCE-PR1

Nota: caso a Dívida Consolidada Líquida apresente valor negativo, isso é devido ao fato de as disponibilidades líquidas serem superiores e suficientes para o pagamento da dívida consolidada do Município.

Considerando que não havia necessidade de reduções ou retornos aos limites para a dívida consolidada líquida no exercício em análise, **conclui-se que o Município cumpriu o disposto nos artigos 31 da LRF e 3º, inciso II, da Resolução do Senado Federal n.º 40/2001.**

¹⁸ Montante total, apurado sem duplicidade, das obrigações financeiras do ente da Federação assumidas em virtude de leis, contratos, convênios ou tratados e da realização de operações de crédito para amortização em prazo superior a doze meses.

3.2.5. Gestão do Regime Próprio de Previdência Social

3.2.5.1. Plano de Equacionamento do Déficit Atuarial

O objetivo deste item é examinar o cumprimento do disposto no artigo 1º, *caput* e inciso I, da Lei Federal n.º 9.717, de 27 de novembro de 1998, e no artigo 53, *caput* e § 6º, da Portaria do Ministério da Fazenda (MF) n.º 464, de 19 de novembro de 2018.

De acordo com esses dispositivos, os Regimes Próprios de Previdência Social devem ser organizados de modo a garantir seu equilíbrio financeiro e atuarial. Para tanto, exige-se que anualmente os regimes realizem avaliações atuariais que, caso apurem déficit atuarial, devem propor medidas para seu equacionamento. A implementação do plano de equacionamento, inclusive sua revisão, somente é considerada efetuada quando aprovada por lei municipal, nos termos dos artigos 53, § 6º, e 55, § 3º, da Portaria MF n.º 464/2018.

Considerando que **houve** o envio do plano de equacionamento do déficit atuarial, aprovado pela Lei Municipal n.º 1409/2021, conforme peça processual n.º 06, **o governo municipal cumpriu o previsto nos artigos 1º, caput, da Lei Federal nº 9.717/1998 e 53, caput e § 6º, da Portaria MF n.º 464/2018.**

3.2.5.2. Aportes para Amortização do Déficit Atuarial

O objetivo deste item é examinar o cumprimento do disposto nos artigos 1º e 9º da Lei Federal n.º 9.717/1998 e nos artigos 53, § 1º, e 55 da Portaria MF n.º 464/2018, que determinam que os entes federativos devem garantir o equilíbrio financeiro e atuarial de seus RPPS.

Nesse sentido, avalia-se neste item se o Município aportou, no exercício em análise, os valores propostos para equacionamento do déficit atuarial no resultado de avaliação atuarial. A tabela 16 resume a apuração:

TABELA 16 - Aportes para Amortização do Déficit Atuarial – 2022

Especificação	Valor (R\$)
1. Valor previsto para aporte no resultado de avaliação atuarial	2.416.158,94
2. Valor pago (conforme empenhos emitidos nas classificações 3.1.91.13.30 e 3.3.91.97)	2.416.158,94
3. Diferença a menor ou a maior (2 - 1)	0,00

FONTE: TCE-PR1

Considerando que **houve** o aporte de valores para fins de amortização do déficit atuarial em montante correspondente ou superior ao previsto no resultado de avaliação atuarial, **conclui-se que o governo municipal cumpriu o disposto no artigo 9º da Lei Federal n.º 9.717/1998 e nos artigos 53, § 1º, e 55, da Portaria MF n.º 464/2018.**

3.2.6. Considerações Adicionais da Execução Orçamentária e Financeira

Não há considerações adicionais relacionadas à Execução Orçamentária e Financeira.

4. VOTO

Considerando os fatos expostos no item de fundamentação, VOTO, com respaldo no artigo 1º, I, da Lei Complementar Estadual n.º 113/2005 e em observância ao artigo 217-A, *caput*, do Regimento Interno, no sentido de:

- a. Emitir Parecer Prévio recomendado a **REGULARIDADE** das contas do **senhor LORENO BERNARDO TOLARDO**, na qualidade de prefeito do **MUNICÍPIO DE QUATRO BARRAS**, relativas ao exercício de **2022**.

Após o trânsito em julgado da deliberação, encaminhem-se os autos à Coordenadoria de Monitoramento e Execuções para as anotações e providências pertinentes, em seguida para o Gabinete da Presidência para o devido encaminhamento ao Poder Legislativo Municipal, nos termos do art. 217-A, § 6º do Regimento Interno desta Corte de Contas e, por fim, à Diretoria de Protocolo para encerramento.

5. DELIBERAÇÃO

Decidem os membros da Segunda Câmara do TRIBUNAL DE CONTAS DO ESTADO DO PARANÁ, nos termos do voto do Relator, Conselheiro FABIO DE SOUZA CAMARGO, por unanimidade:

- a. Emitir Parecer Prévio recomendado a **REGULARIDADE** das contas do **senhor LORENO BERNARDO TOLARDO**, na qualidade de prefeito do **MUNICÍPIO DE QUATRO BARRAS**, relativas ao exercício de **2022**.

Após o trânsito em julgado da deliberação, encaminhem-se os autos à Coordenadoria de Monitoramento e Execuções para as anotações e providências pertinentes, em seguida para o Gabinete da Presidência para o devido encaminhamento ao Poder Legislativo Municipal, nos termos do art. 217-A, §6º do Regimento Interno desta Corte de Contas e, por fim, à Diretoria de Protocolo para encerramento.

Votaram, nos termos acima, os Conselheiros IVAN LELIS BONILHA, FABIO DE SOUZA CAMARGO e AUGUSTINHO ZUCCHI.

Presente a Procuradora do Ministério Público junto ao Tribunal de Contas ELIZA ANA ZENEDIN KONDO LAGNER.

Plenário Virtual, 22 de fevereiro de 2024 – Sessão Virtual n.º 02.

FABIO DE SOUZA CAMARGO

Conselheiro Relator

IVAN LELIS BONILHA

Presidente

MUNICÍPIO DE
RAMILÂNDIA

Processo n.º 216093/23

PRESTAÇÃO DE CONTAS ANUAL

2022

PARECER PRÉVIO Nº 75/24

Sumário

1. Introdução	3
1.1. Conteúdo do Parecer	3
1.2. Trâmite do Processo	3
2. O Município – Dados e Indicadores	5
2.1. Produto Interno Bruto	5
2.2. Administração Municipal	6
2.3. Finanças.....	7
2.4. Educação Básica.....	10
2.5. Atenção Básica em Saúde	13
2.6. Assistência Social.....	14
3. Fundamentação	15
3.1. Avaliação da Atuação Governamental	15
3.1.1. Educação	16
3.1.2. Saúde	17
3.1.3. Assistência Social.....	18
3.1.4. Administração Financeira	19
3.1.5. Transparência e Relacionamento com o Cidadão	20
3.1.6. Considerações Adicionais da Atuação Governamental	21
3.2. Análise da Execução Orçamentária e Financeira.....	22
3.2.1. Parecer do Controle Interno.....	23
3.2.2. Aplicação de Recursos na Educação Básica.....	24
3.2.2.1. Aplicação Mínima em Manutenção e Desenvolvimento do Ensino	24
3.2.2.2. Aplicação dos Recursos do Fundeb.....	24
3.2.3. Aplicação de Recursos em Ações e Serviços Públicos de Saúde.....	26
3.2.4. Gestão Fiscal.....	27
3.2.4.1. Resultado Orçamentário e Financeiro.....	27
3.2.4.2. Despesa com Pessoal	28
3.2.4.3. Dívida Consolidada	29
3.2.5. Considerações Adicionais da Execução Orçamentária e Financeira	30
4. VOTO	31
5. DELIBERAÇÃO	312

1. Introdução

O Tribunal de Contas do Estado do Paraná (TCE-PR) submete à Câmara Municipal de RAMILÂNDIA o resultado da apreciação das contas do ano de 2022 do Prefeito do **Município de RAMILÂNDIA** relacionado no Quadro 1:

QUADRO 1 – Prefeito(s) no ano de 2022

Prefeito	Data início	Data fim
EDSON DOS SANTOS	01/01/21	31/12/24

FONTE: TCE-PR¹

1.1. Conteúdo do Parecer

Além desta introdução, este Parecer Prévio apresenta o seguinte conteúdo:

2 O Município de RAMILÂNDIA – Dados e Indicadores

Exibe informações relativas aos principais indicadores demográficos, econômicos, sociais e de serviços públicos do Município, com a finalidade de contextualizá-lo frente ao resultado deste Parecer.

3 Fundamentação

3.1 Avaliação da Atuação Governamental

Reproduz o resultado da avaliação da atuação governamental nas áreas da Educação, Saúde, Assistência Social, Administração Financeira, Transparência e Relacionamento com o Cidadão e Previdência Social.

3.2 Análise da Execução Orçamentária e Financeira

Comporta a análise sobre os aspectos orçamentários e financeiros do Município, de acordo com o escopo estabelecido no Anexo da Instrução Normativa n.º 172/2022.

4 Voto

Expõe a proposta de voto elaborada pelo Conselheiro relator do processo acerca do mérito das contas apreciadas.

5 Deliberação

Compreende a decisão colegiada e os respectivos encaminhamentos deliberados, com fundamento no conteúdo do item 3.

1.2. Trâmite do Processo

Em observância ao disposto no artigo n.º 18 da Instrução Normativa n.º 172/2022, de 11 de julho de 2022, a **Coordenadoria de Gestão Municipal (CGM)** procedeu ao exame deste

¹ Os dados constantes neste Parecer Prévio que trazem como fonte o TCE-PR foram obtidos junto aos sistemas desta Corte, cujo preenchimento das informações é obrigação do jurisdicionado, em atendimento às normativas desta Casa, sendo, portanto, de responsabilidade exclusiva da entidade declarante.

processo por meio da **Instrução - 3432/23 - CGM (peça 9)**, cujo conteúdo englobou a descrição da conjuntura social, econômica e política do município, a avaliação da atuação governamental e a análise da execução orçamentária e financeira dos recursos municipais.

A **CGM** se pronunciou conclusivamente, posicionando-se pela emissão de parecer prévio pela **regularidade das contas**.

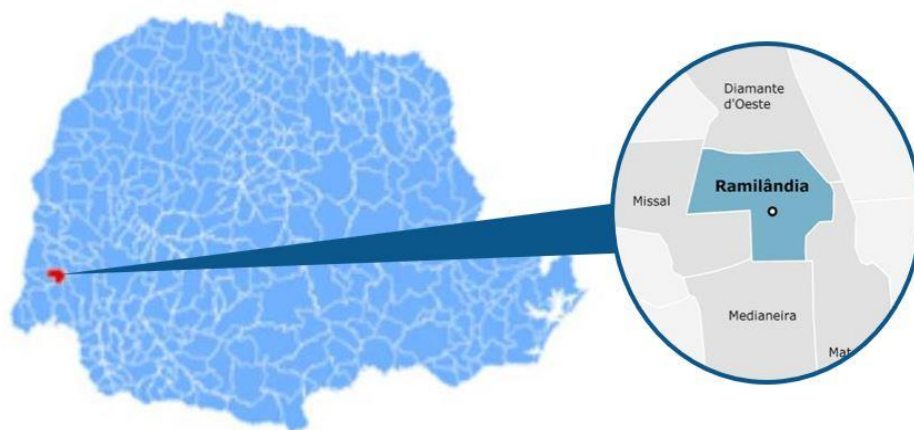
Foi oportunizada a manifestação do gestor por meio do **Despacho – 1216/23 – GCFSC (peça 10)**, a qual foi apresentada na peça 14. Declarou ciência quanto ao conteúdo da análise técnica e reiterou o seu compromisso contínuo com o progresso e o desenvolvimento da municipalidade.

Por força dos artigos 68 e 353, *caput*, do Regimento Interno, o **Ministério Público de Contas**, mediante o **Parecer - 957/23 - 5PC (peça 17)**, não se opôs à proposta de emissão do Parecer técnico e manifestou-se nos autos pela regularidade da presente prestação de contas.

Encerrada a fase instrutória e tendo havido manifestação ministerial, os autos vieram a este Gabinete para apreciação.

2. O Município – Dados e Indicadores

Com uma população estimada de **4.500 habitantes**² (311º mais populoso do Paraná), o Município de RAMILÂNDIA está situado na **Região Geográfica Imediata de Cascavel**, dispõe de uma **área territorial de 240,072 km²** e figura como o 274º com maior densidade demográfica no Estado (18,74 habitantes por km²)³.



2.1. Produto Interno Bruto

Em 2020, o Produto Interno Bruto (PIB) *per capita* do Município de RAMILÂNDIA alcançou **R\$ 21.004,31**, o que o colocou como o 371º maior entre os municípios paranaenses. Na Tabela 1 é possível observar a contribuição de cada atividade econômica no PIB Municipal (Valor Adicionado Bruto - VAB):

TABELA 1 - Produto Interno Bruto e Valor Adicionado Bruto por Atividade Econômica - 2020

Produto	Município	Média Região	Média Estado
PIB per capita (R\$ 1,00)	21.004,31	47.214,97	38.885,06
Produto Interno Bruto (PIB) a preços correntes (R\$ 1.000)	94.015,31	1.086.418,43	1.222.883,69
PIB - Valor Adicionado Bruto (VAB) a preços básicos (R\$ 1.000)	89.773,75	977.243,62	1.068.595,12
PIB - VAB a Preços Básicos na Agropecuária (R\$ 1.000)	38.825,63	193.372,88	141.588,62
PIB - VAB a Preços Básicos na Indústria (R\$ 1.000)	6.082,21	232.242,44	278.557,42
PIB - VAB a Preços Básicos no Comércio e Serviços (R\$ 1.000)	19.399,85	437.371,18	505.997,63
PIB - VAB a Preços Básicos na Administração Pública (R\$ 1.000)	25.466,08	114.257,12	142.451,45

FONTE: IBGE

²IBGE(2021).

³ IPARDES(2021).

2.2. Administração Municipal

O Município de RAMILÂNDIA atualmente é governado pelo senhor EDSON DOS SANTOS, que exerce o presente mandato desde **01/01/21**.

QUADRO 2 - Prefeitos Municipais Recentes

Prefeito	Data início	Data fim
EDSON DOS SANTOS	01/01/21	31/12/24
WILSON BONAMIGO	01/01/17	31/12/20
UBALDO DE BARROS	01/01/13	31/12/16

FONTE: TCE-PR1

O Quadro 3 resume a situação da apreciação e do julgamento das contas dos prefeitos do Município de RAMILÂNDIA nos últimos 5 anos:

QUADRO 3 - Situação das Contas de Governo

Ano	Processo	Prefeito	Parecer TCE	Enviado Câmara	Status Câmara	Data julgamento Câmara
2022	216093/23	EDSON DOS SANTOS	-	Não	-	-
2021	206469/22	EDSON DOS SANTOS	Parecer prévio pela regularidade	Sim	Regular	09/05/23
2020	186154/21	WILSON BONAMIGO	Parecer prévio pela regularidade	Sim	Não informado	-
2019	244428/20	WILSON BONAMIGO	Parecer prévio pela regularidade	Sim	Regular	31/08/21
2018	208090/19	WILSON BONAMIGO	Parecer prévio pela irregularidade com aplicação de multa	Não	-	-

FONTE: TCE-PR1

A Tabela 2 ilustra os resultados obtidos pelo Município no Índice da Transparência Pública (ITP)⁴ e no Índice Iparades de Desempenho Municipal (IPDM)⁵:

⁴ <https://www1.tce.pr.gov.br/conteudo/itp-indice-de-transparencia-da-administracao-publica/317844/area/250>

⁵ <https://www.ipardes.pr.gov.br/Pagina/Indice-Ipardes-de-Desempenho-Municipal>

TABELA 2 - Indicadores ITP e IPDM

Índice	Ano	Valor	Posição Estado
Índice de Transparência da Administração Pública (ITP)	2022	63,20	341º
Índice Iparades de Desempenho Municipal (IPDM)	2020	0,55	396º
Índice Iparades de Desempenho Municipal (IPDM) – Educação	2020	0,65	393º
Índice Iparades de Desempenho Municipal (IPDM) – Saúde	2020	0,63	394º
Índice Iparades de Desempenho Municipal (IPDM) – Renda, emprego e produção	2020	0,38	335º

FONTE: TCE-PR1e Iparades

2.3. Finanças

Neste tópico são apresentadas informações sobre planejamento e execução orçamentária e financeira dos recursos municipais.

Planejamento Governamental

QUADRO 4 - Instrumentos de Planejamento Orçamentário

Instrumento	Normativa	Link
Plano Plurianual (PPA)	Lei 1.346/2022	https://ramilandia.govbr.cloud/pronimtb/upload/Outros/LEI%20E%20ANEXOS%20PPA%202022%20A%202025%20OFICIAL.pdf
Lei de Diretrizes Orçamentárias (LDO)	Lei 1.439/2023	http://ramilandia.govbr.cloud/pronimtb/upload/Outros/LEI%20E%20ANEXOS%20LDO%202022%20(2).pdf
Lei Orçamentária Anual (LOA)	Lei 1.440/2023	http://ramilandia.govbr.cloud/pronimtb/upload/Outros/LEI%20N%C2%BA%201348%202021%20-%20LEI%20OR%C3%87AMENTARIA%20ANUAL%20-%20LOA%20%202022.pdf

FONTE: TCE-PR1

Nota: Os links relativos ao Plano Plurianual, à Lei de Diretrizes Orçamentárias e à Lei Orçamentária Anual foram encaminhados pelo município no âmbito do processo de coleta de informações na forma do artigo 5º, inciso II, da Instrução Normativa n.º 172/2022, de modo que a veracidade e a integridade das informações são de responsabilidade exclusiva do ente municipal.

TABELA 3 - Visão Geral da Previsão e da Execução da Receita e da Despesa Orçamentária – 2022

	Previsão inicial	Previsão atualizada	Execução
Receita (R\$)	22.754.300,00	25.366.609,85	32.226.358,40
Despesa (R\$)	22.754.300,00	40.405.238,41	34.604.159,42

FONTE: TCE-PR1

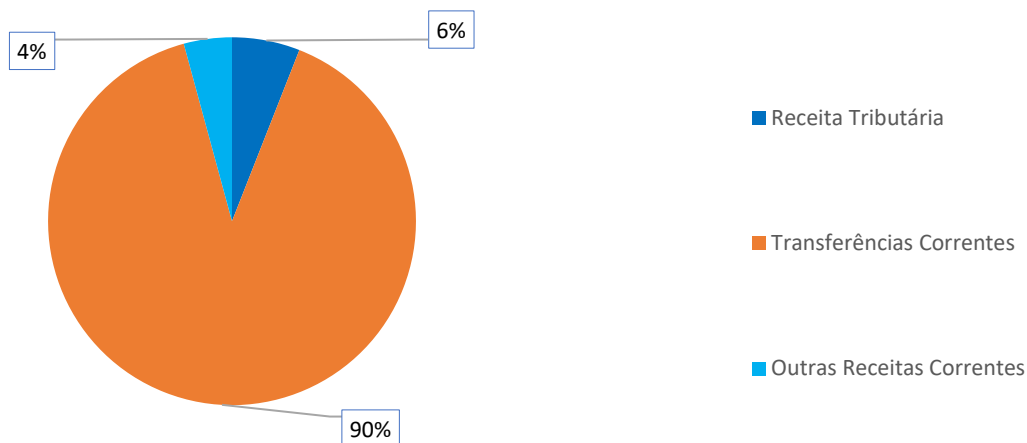
NOTA: Foram consideradas as receitas arrecadadas e as despesas empenhadas.

Composição da Receita Municipal Corrente

No ano de 2022, o Município de RAMILÂNDIA arrecadou uma receita orçamentária corrente de R\$ 27.137.813,21, sendo R\$ 24.370.641,17 (89,80%) provenientes de fontes externas.

O Gráfico 1 ilustra a proporção da receita tributária municipal e das transferências correntes recebidas frente ao total de receitas correntes do Município no ano de 2022:

GRÁFICO 1 - Proporção da receita tributária municipal e das transferências correntes recebidas frente ao total de receitas correntes do Município – 2022



FONTE: TCE-PR1

As tabelas 4 e 5 permitem observar os principais componentes da receita tributária e das transferências correntes municipais, respectivamente, no ano de 2022:

TABELA 4 - Composição da Receita Tributária Líquida – 2022

Descrição	Valor (R\$)	%
Imposto de Renda Retido na Fonte (IRRF)	605.572,35	38,51
Imposto sobre a Propriedade Predial e Territorial Urbana (IPTU)	105.107,78	6,68
Imposto sobre Transmissão de Bens Imóveis (ITBI)	656.990,07	41,78
Imposto sobre Serviços de Qualquer Natureza (ISS)	204.791,78	13,02
Total	1.572.461,98	100,00

FONTE: TCE-PR1

TABELA 5 - Composição da Receita de Transferências Correntes Líquida – 2022

Descrição	Valor (R\$)	%
Cota-Parte FPM	16.128.175,26	56,43
Transferências SUS	749.159,91	2,62
Transferências FNDE	524.488,63	1,84
Cota-parte do ICMS	5.686.895,45	19,90
Cota-parte do IPVA	354.148,84	1,24
Transferências Estaduais para Saúde	46.771,65	0,16
Transferências do Fundeb	2.942.328,03	10,30
Outras Transferências	2.147.870,48	7,52
Total	28.579.838,25	100,00

FONTE: TCE-PR1

Visão Geral das Despesas por Função e Grupo de Natureza da Despesa

A Tabela 6 ilustra, de forma resumida, o valor gasto no ano de 2022 pelo Município de RAMILÂNDIA nas funções de administração, educação, saúde, assistência social e demais funções, detalhando os montantes por grupo de natureza da despesa:

TABELA 6 - Despesas Municipais por Função e Grupo de Natureza da Despesa – 2022

Função / Grupo de Natureza da Despesa	Pessoal e encargos (R\$)	Investimentos (R\$)	Outras despesas correntes (R\$)	Demais despesas (R\$)	Total (R\$)	%
Administração	2.148.137,07	63.350,28	1.246.247,79	0,00	3.457.735,14	10,35
Educação	4.835.542,94	52.456,96	2.050.147,94	0,00	6.938.147,84	20,76
Saúde	2.154.052,36	2.098.626,60	3.779.058,49	0,00	8.031.737,45	24,03
Assistência Social	945.838,38	162.876,16	904.447,99	0,00	2.013.162,53	6,02
Demais Funções	1.499.509,03	5.264.243,17	5.450.375,93	764.744,48	12.978.872,61	38,84
Total	11.583.079,78	7.641.553,17	13.430.278,14	764.744,48	33.419.655,57	100,00

FONTE: TCE-PR1

Sobre as Demonstrações Contábeis

Para consultar as demonstrações contábeis do Município de RAMILÂNDIA (balanços orçamentário, financeiro e patrimonial e a demonstração das variações patrimoniais) escaneie o QR code ao lado ou acesse o link abaixo:

https://servicos.tce.pr.gov.br/TCEPR/Municipal/SIMAM/Paginas/Rel_LRF.aspx?relTipo=2



2.4. Educação Básica

De acordo com o Censo da Educação de 2022, a Rede Municipal de Ensino de RAMILÂNDIA dispõe atualmente de **2 unidades educacionais** que ofertam educação infantil e/ou anos iniciais do ensino fundamental, totalizando **559 matrículas**:

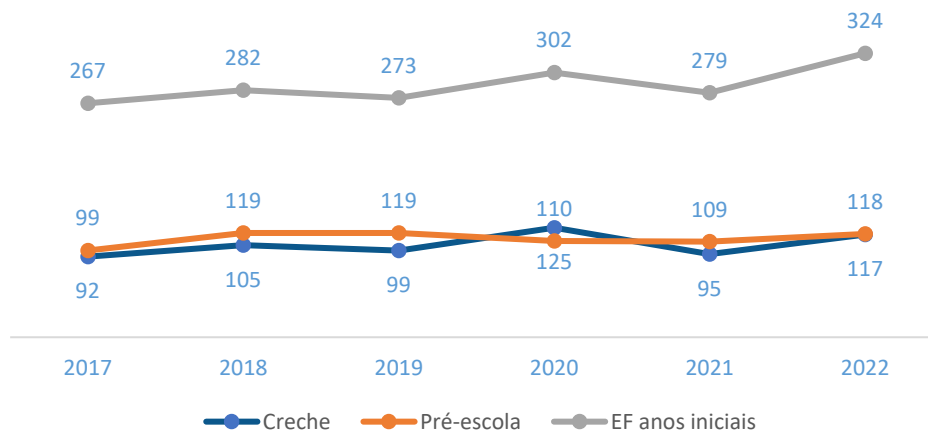
TABELA 7 - Unidades Educacionais e Matrículas da Rede Municipal de Ensino - 2022

Unidades/Matrículas	Creche	Pré-escola	EF Anos Iniciais
Unidades	1	1	1
Matrículas	117	118	324

FONTE: INEP - CENSO DA EDUCAÇÃO

O Gráfico 2 demonstra a evolução do número de matrículas nos estabelecimentos da rede municipal de ensino:

GRÁFICO 2 - Evolução no Número de Matrículas da Rede Municipal por Etapa da Ensino – 2017 a 2021



FONTE: INEP

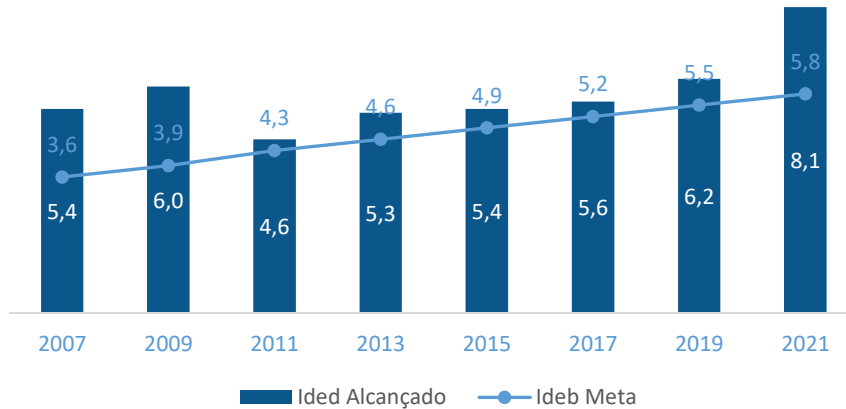
O Índice de Desenvolvimento da Educação Básica (Ideb)⁶ para os anos iniciais do ensino fundamental da Rede Municipal de Ensino de RAMILÂNDIA no ano de 2021 foi de **8,10**, enquanto a meta projetada era **5,80**. O resultado foi composto por indicador de aprendizado de **8,18**⁷ e de fluxo de **0,99**⁸. O Gráfico 3 demonstra a evolução do Ideb ao longo dos últimos anos:

⁶ O Ideb é calculado como a média dos resultados padronizados do Sistema de Avaliação da Educação Básica (Saeb) de português e matemática (indicador de aprendizado) multiplicados pela taxa de aprovação do Censo Escolar (indicador de fluxo).

⁷ Nota Média Padronizada.

⁸ Os reflexos da Pandemia de Covid-19 na educação básica nacional influenciaram, de forma atípica, no indicador de fluxo que compõe o Ideb, considerando a implementação, por parte das redes de ensino, de estratégias que visaram ao enfrentamento das dificuldades verificadas nas escolas, tal como a adoção de um *continuum* curricular para os anos de 2020 e 2021. Para mais detalhes, acesse a Nota Informativa do Ideb 2021: https://download.inep.gov.br/educacao_basica/portaal_ideb/planilhas_para_download/2021/nota_informativa_ideb_2021.pdf

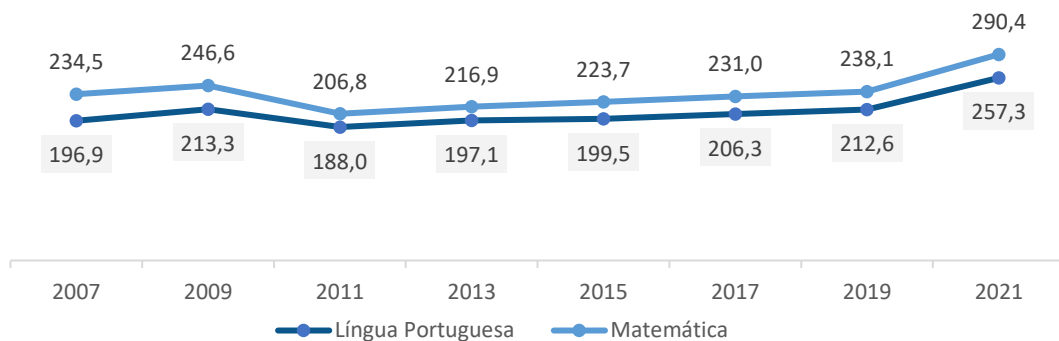
GRÁFICO 3 - Evolução do Ideb dos Anos Iniciais do Ensino Fundamental da Rede Municipal – 2007 a 2021



FONTE: INEP - SAEB

Os resultados obtidos na prova do Sistema de Avaliação da Educação Básica (Saeb) 2021 pelos alunos dos anos iniciais do ensino fundamental da Rede Municipal de Ensino de RAMILÂNDIA foram, em Língua Portuguesa e Matemática, de **257,30** e **290,41** respectivamente. Por meio do Gráfico 4 é possível observar o desempenho da Rede nas avaliações do Saeb nas últimas aplicações:

GRÁFICO 4 - Evolução da Nota Saeb em Língua Portuguesa e Matemática (Média de Proficiência) da Rede Municipal – 2007 a 2021



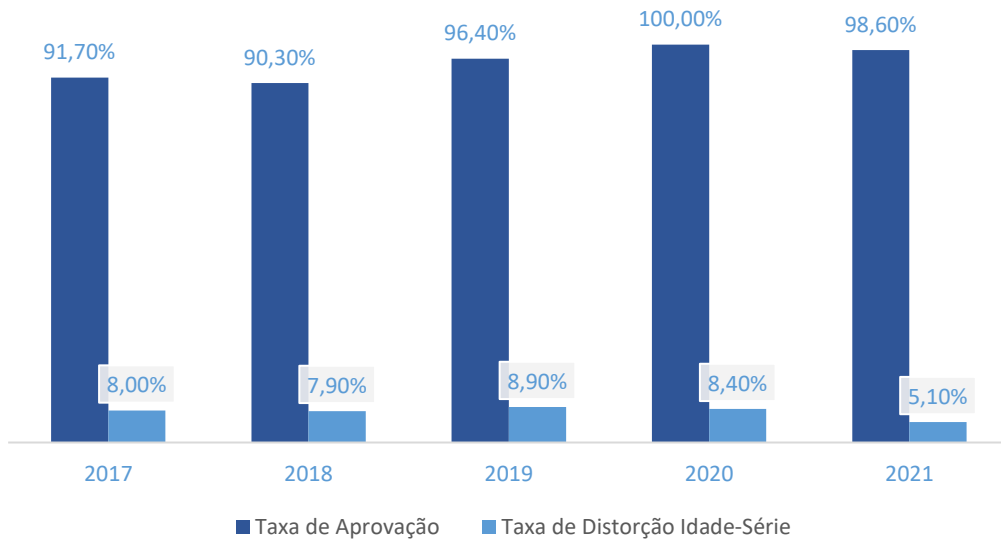
FONTE: INEP - SAEB

No ano de 2021, a Rede Municipal de Ensino de RAMILÂNDIA alcançou uma Taxa de Aprovação⁹ dos alunos dos anos iniciais do ensino fundamental de **98,60%**, enquanto a Taxa de Distorção Idade-Série¹⁰ do mesmo grupo de alunos foi de **5,10%**.

⁹ Percentual de alunos aprovados.

¹⁰ Porcentagem dos alunos matriculados que têm idade pelo menos 2 anos maior do que a idade esperada para aquela série.

GRÁFICO 5 - Evolução da Taxa de Aprovação e da Taxa de Distorção Idade-Série da Rede Municipal de Ensino – 2017 a 2021



FONTE: INEP - CENSO DA EDUCAÇÃO

2.5. Atenção Básica em Saúde

O Município de RAMILÂNDIA conta com **1 unidade de saúde** da Atenção Básica. De acordo com informações do Ministério da Saúde, **100,00%** da população municipal é coberta por pelo menos uma equipe de Atenção Básica em Saúde.

TABELA 8 - Taxas de Natalidade e Mortalidade – 2021

Taxa	Município	Região	Estado
Taxa Bruta de Natalidade (mil habitantes)	13,56	12,97	12,59
Taxa de Mortalidade Geral (mil habitantes)	5,78	10,67	10,75
Taxa de Mortalidade Infantil (mil nascidos vivos)	16,39	19,12	15,45
Taxa de Mortalidade em Menores de 5 anos (mil nascidos vivos)	16,39	18,96	17,07
Taxa de Mortalidade Materna (100 mil nascidos vivos)	Sem Dados	776,86	511,26

FONTE: IBGE/SESA

A tabela 9 reproduz os indicadores do Programa Previne Brasil¹¹ do Município de RAMILÂNDIA para o quadrimestre 3/2022:

TABELA 9 - Indicadores do Previne Brasil – quadrimestre 3/2022

Indicador	Município	Região	Estado
Proporção de gestantes com pelo menos 6 (seis) consultas pré-natal realizadas	48,00	59,78	57,55
Proporção de gestantes com realização de exames para sífilis e HIV	62,00	68,39	68,67
Proporção de gestantes com atendimento odontológico realizado	10,00	60,17	60,80
Proporção de mulheres com coleta de citopatológico na APS	22,00	32,43	27,42
Proporção de crianças de 1 (um) ano de idade vacinadas na APS	67,00	84,04	79,44
Proporção de pessoas com hipertensão, com consulta e pressão arterial aferida no semestre	49,00	41,91	36,45
Proporção de pessoas com diabetes, com consulta e hemoglobina glicada solicitada no semestre	22,00	34,17	29,99

FONTE: PREVINE BRASIL

(1) Sendo a 1ª (primeira) até a 12ª (décima segunda) semana de gestação.

(2) Contra Difteria, Tétano, Coqueluche, Hepatite B, infecções causadas por *Haemophilus Influenzae* tipo b e Poliomielite inativada.

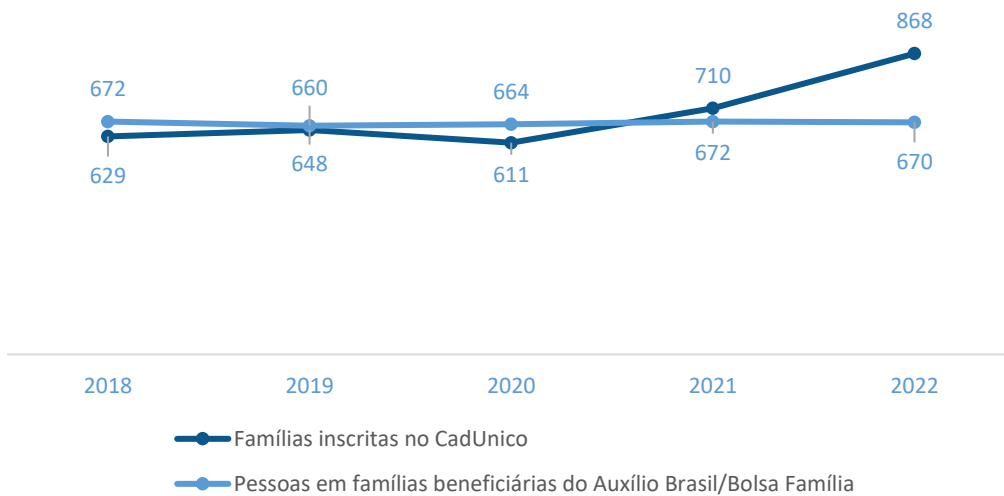
¹¹ Indicadores de desempenho utilizados para definição dos valores a serem pagos aos Municípios quanto ao componente “pagamento por desempenho”, no âmbito do Programa Previne Brasil. Para saber mais, acesse: <https://aps.saude.gov.br/gestor/financiamento>

2.6. Assistência Social

O Município de RAMILÂNDIA dispõe atualmente de **1 Centro de Referência de Assistência Social (CRAS)**¹² localizado em seu território.

Da população estimada de **4.500** habitantes, o Município de RAMILÂNDIA possuía, em setembro de 2022, um total de **670** pessoas em famílias beneficiárias do Programa Auxílio Brasil. O número de famílias inscritas no Cadastro Único para Programas Sociais do Governo Federal (CadÚnico) era de **868**.

GRÁFICO 6 - Evolução do Número de Famílias Inscritas no CadÚnico e de Pessoas em Famílias Beneficiárias do Programa Auxílio Brasil/Bolsa Família – 2018 a 2022



FONTE: PROGRAMA AUXÍLIO BRASIL/BOLSA FAMÍLIA

¹² O Centro de Referência de Assistência Social (CRAS) é a porta de entrada da Assistência Social. É um local público, localizado prioritariamente em áreas de maior vulnerabilidade social, onde são oferecidos os serviços de Assistência Social, com o objetivo de fortalecer a convivência com a família e com a comunidade.

3. Fundamentação

3.1. Avaliação da Atuação Governamental

De acordo com o artigo 217-A do Regimento Interno, o parecer prévio deverá conter a **avaliação objetiva e sistemática de políticas públicas** nos termos do escopo previsto na instrução normativa vigente. Por sua vez, o § 1º do artigo 7º da Instrução Normativa n.º 172/2022 estabeleceu que as áreas abarcadas na avaliação seriam definidas por meio de nota técnica.

Para o ano de 2022, as áreas contempladas nesta avaliação foram educação, saúde, assistência social, administração financeira, transparência e relacionamento com o cidadão e previdência social, conforme definição trazida pela Nota Técnica n.º 17/2022, de 20 de julho de 2022.

Os resultados obtidos pelo município em cada uma das áreas da avaliação da atuação governamental serão apresentados a partir da próxima página de forma agregada, a nível de questão.

Objetivos das Áreas Avaliadas

Educação



Avaliar as ações do governo que visem à melhoria da qualidade do ensino e à ampliação do acesso e da permanência escolar na educação infantil e nos anos iniciais do ensino fundamental ofertados na Rede Municipal de Ensino.

Administração Financeira



Avaliar as ações do governo que contribuam para uma condição financeira sustentável a fim de garantir a continuidade da prestação adequada de serviços públicos.

Saúde



Avaliar as ações do governo que visem à melhoria da qualidade dos serviços da Atenção Básica em Saúde, de acordo com as necessidades e demandas da população de cada território.

Transparência e Relacionamento com o Cidadão



Avaliar as ações do governo que busquem garantir a transparência e o relacionamento com o cidadão a fim de fomentar o controle social.

Assistência Social



Avaliar as ações do governo que visem à identificação e à prevenção de situações de vulnerabilidade e risco social por meio da oferta de serviços de Proteção Social Básica.

Previdência Social



Avaliar as ações do governo que contribuam para a solvência financeira e atuarial do Regime Próprio de Previdência Social.



Para consultar os resultados da avaliação, escaneie o código ao lado ou acesse: <https://app.powerbi.com/view?r=eyJrIjojZDIzNGE3YTgtYzUxYi00OTlwLWExNjUtNDZiNTRjYjM0YmY3IiwidCI6ImY3MGEwYWY2LWRhMGYtNDViZS1iN2VkLTlmOGMxYjI0YmZkZiIsImMiOiR9>

3.1.1. Educação

O Município de RAMILÂNDIA alcançou a pontuação de **7,99** na avaliação da atuação do governo municipal na área de Educação.



Pontuação obtida por questão de avaliação

<p>1 Instrumentos de planejamento</p> <p>Abarca questões relacionadas com o Plano Municipal de Educação e com os projetos políticos-pedagógicos das escolas.</p> <p>9,6</p>	<p>2 Acesso e permanência</p> <p>Abarca questões que influenciam diretamente no acesso e na permanência dos estudantes na escola.</p> <p>7,5</p>
<p>3 Práticas Pedagógicas</p> <p>Abarca questões relacionadas com práticas pedagógicas que contribuam diretamente para a melhoria da qualidade do ensino.</p> <p>9,5</p>	<p>4 Gestão de Pessoas</p> <p>Abarca questões relacionadas com a existência de profissionais da educação em quantidade suficiente e com capacitação adequada.</p> <p>8,1</p>
<p>5 Instalações das unidades escolares</p> <p>Abarca questões relacionadas à adequação das instalações dos prédios das unidades da Rede Municipal de Ensino.</p> <p>9,2</p>	<p>6 Equipamentos das unidades escolares</p> <p>Abarca questões relacionadas à adequação do mobiliário, dos equipamentos e dos materiais das unidades da Rede Municipal de Ensino.</p> <p>8,5</p>
<p>7 Serviço de transporte escolar</p> <p>Abarca questões relacionadas com o serviço de transporte escolar disponibilizado aos alunos da Rede Municipal de Ensino.</p> <p>6,1</p>	<p>8 Serviço de alimentação escolar</p> <p>Abarca questões relacionadas com o programa municipal de alimentação escolar.</p> <p>5,4</p>

Interlocutores

QUADRO 5 - Interlocutores da área da Educação

Cargo	Cadastros	Respostas
Secretário Municipal ou equivalente	1	1
Nutricionista Técnico(a) Responsável	1	1
Diretor de Ensino Fundamental	1	1
Coordenador Pedagógico de Ensino Fundamental	1	1
Diretor de Creche e Pré-Escola	1	1
Coordenador Pedagógico de Creche e Pré-Escola	1	1

3.1.2. Saúde

O Município de RAMILÂNDIA alcançou a pontuação de **8,13** na avaliação da atuação do governo municipal na área de Saúde.



Pontuação obtida por questão de avaliação

<p>1 Instrumentos de planejamento</p> <p> Abarca questões relacionadas com o Plano Municipal de Saúde, com a Programação Anual de Saúde e com o Relatório Anual de Gestão.</p> <p>10,0</p>	<p>2 Gestão do trabalho</p> <p> Abarca questões sobre o dimensionamento da força de trabalho, a capacitação permanente e a avaliação dos profissionais.</p> <p>4,9</p>
<p>3 Coordenação do cuidado</p> <p> Abarca questões referentes à organização do fluxo de pessoas, à comunicação com os pontos da rede de atenção à saúde e à resolutividade da Atenção Básica.</p> <p>6,0</p>	<p>4 Territorialização e vínculos</p> <p> Abarca questões relacionadas ao processo de territorialização e às estratégias de atuação nos territórios.</p> <p>8,8</p>
<p>5 Ofertas de serviços</p> <p> Abarca questões relacionadas aos serviços essenciais à Atenção Básica.</p> <p>9,7</p>	<p>6 Promoção da saúde</p> <p> Abarca questões referentes à integração com a Vigilância em Saúde e às ações voltadas à promoção da saúde e à prevenção de doenças.</p> <p>10,0</p>
<p>7 Assistência farmacêutica</p> <p> Abarca questões relacionadas ao cuidado farmacêutico e à seleção, programação, recebimento e dispensação de medicamentos.</p> <p>8,0</p>	<p>8 Estrutura física</p> <p> Abarca questões relacionadas à adequação das instalações e dos equipamentos das unidades básicas de saúde.</p> <p>7,6</p>

Interlocutores

QUADRO 6 - Interlocutores da área da Saúde

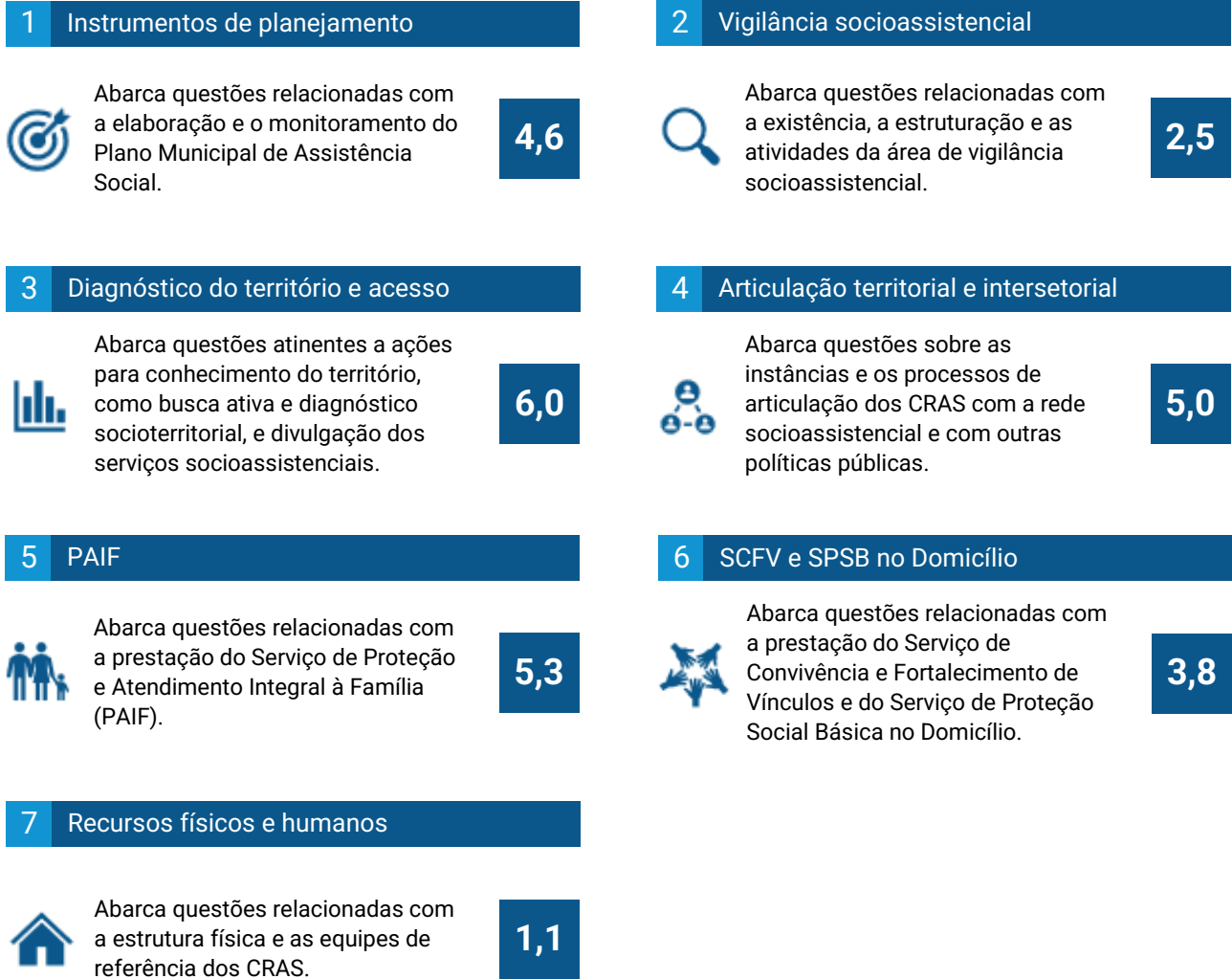
Cargo	Cadastros	Respostas
Secretário Municipal ou equivalente	1	1
Responsável pela Unidade Básica de Saúde (UBS)	1	1
Responsável pela dispensação	1	1

3.1.3. Assistência Social

O Município de RAMILÂNDIA alcançou a pontuação de **4,04** na avaliação da atuação do governo municipal na área de Assistência Social.



Pontuação obtida por questão de avaliação



Interlocutores

QUADRO 7 - Interlocutores da área da Assistência Social

Cargo	Cadastros	Respostas
Secretário Municipal ou equivalente	1	1
Coordenador do CRAS	1	1

3.1.4. Administração Financeira

O Município de RAMILÂNDIA alcançou a pontuação de **2,34** na avaliação da atuação do governo municipal na área de Administração Financeira.



Pontuação obtida por questão de avaliação

1 Elaboração do planejamento orçamentário



Abarca questões relacionadas com o processo de elaboração e de divulgação dos instrumentos de planejamento orçamentário.

0,6

2 Revisão do planejamento orçamentário



Abarca questões relacionadas com o processo de revisão e monitoramento dos instrumentos de planejamento orçamentário.

0,8

3 Execução da despesa orçamentária



Abarca questões relacionadas com o empenho, a liquidação e o pagamento de despesas orçamentárias.

1,1

4 Obrigações financeiras



Abarca questões relacionadas com o reconhecimento e a transparência dos passivos patrimoniais.

1,4

5 Arrecadação tributária



Abarca questões relacionadas com a gestão de tributos municipais, com ênfase em aspectos gerais e de arrecadação de impostos.

2,9

6 Dívida ativa



Abarca questões relacionadas com o reconhecimento e a transparência da dívida ativa.

3,8

7 Sistemas de informação



Abarca questões que avaliam o atendimento a requisitos gerais, contábeis e de segurança pelo sistema de administração financeira e orçamentária.

5,9

8 Gestão de pessoas



Abarca questões relacionadas com a gestão de pessoas nos órgãos de administração tributária, controle interno e contabilidade.

2,2

Interlocutores

QUADRO 8 - Interlocutores da área de Administração Financeira

Cargo	Cadastros	Respostas
Secretário Municipal ou equivalente	1	1

3.1.5. Transparência e Relacionamento com o Cidadão

O Município de RAMILÂNDIA alcançou a pontuação de **2,32** na avaliação da atuação do governo municipal na área de Transparência e Relacionamento com o Cidadão.



Pontuação obtida por questão de avaliação

1 Regulamentação do SIC



Abarca questões relacionadas com a regulamentação e o estabelecimento de processos de trabalho para garantir o acesso à informação ao cidadão.

5,0

2 Operacionalização do SIC



Abarca questões relacionadas com a operacionalização do Serviço de Informação ao Cidadão (SIC).

3,3

3 Disponibilização de informações



Abarca questões relacionadas com a disponibilização de informações de interesse geral ou coletivo no site oficial do município.

5,6

4 Regulamentação do canal de comunicação



Abarca questões relacionadas com a regulamentação e o estabelecimento de processos para garantir o direito à manifestação dos usuários de serviços públicos.

0,0

5 Funcionamento do canal de comunicação



Abarca questões relacionadas com a operacionalização do canal de comunicação ou ouvidoria, a fim de garantir o direito à manifestação dos usuários de serviços públicos.

0,0

6 Ações para fomento do controle social



Abarca questões relacionadas com ações de engajamento público para fomento do controle social.

0,0

Interlocutores

QUADRO 9 - Interlocutores da área de Transparência e Relacionamento com o Cidadão

Cargo	Cadastros	Respostas
Secretário Municipal ou equivalente	1	1

3.1.6. Considerações Adicionais da Atuação Governamental

A pontuação referente à avaliação da atuação governamental foi calculada a partir de formulários eletrônicos respondidos, de forma declaratória, por interlocutores agentes públicos municipais durante o período de 19/08/2022 a 27/09/2022, consoante metodologia prevista nas Notas Técnicas nº 15/2022 e nº 17/2022 da Coordenadoria-Geral de Fiscalização deste Tribunal de Contas.

Importante ressaltar que esta avaliação decorre da missão do TCE-PR de *“Atuar no controle de recursos públicos, contribuindo para o aprimoramento da administração e das políticas públicas”*, **todavia, tais pontuações, nesse momento, não impactam na análise das contas ora efetuada**, servindo como um guia para possibilitar a verificação de oportunidades de melhoria por parte da municipalidade, bem como para criação de uma série histórica a fim de analisar a evolução do Município em tais áreas.

3.2. Análise da Execução Orçamentária e Financeira

Este item se destina à análise da conformidade da execução orçamentária e financeira dos recursos municipais durante o ano de 2022, de acordo com o escopo estabelecido no Anexo da **Instrução Normativa n.º 172/2022**.

O que foi analisado?

O escopo de análise da conformidade da execução orçamentária e financeira dos recursos englobou os seguintes itens:



Parecer do Controle Interno

Verificar a existência de declaração do gestor que ateste conhecimento do parecer do Controle Interno sobre as contas



Aplicação de Recursos na Educação Básica

Avaliar o cumprimento da aplicação mínima de recursos em manutenção e desenvolvimento do ensino e a adequação da utilização dos recursos do Fundeb



Aplicação de Recursos na Saúde

Avaliar o cumprimento da aplicação mínima de recursos em ações e serviços públicos de saúde



Gestão Fiscal

Avaliar o equilíbrio financeiro do Município e o atendimento aos limites estabelecidos para as despesas com pessoal e para a dívida consolidada



Gestão do Regime Próprio de Previdência Social

Verificar o encaminhamento de lei que implemente plano de equacionamento do déficit atuarial e o pagamento dos aportes para sua cobertura, caso o RPPS possua déficit atuarial

Os demonstrativos detalhados relativos às questões abordadas nos itens 3.2.2, 3.2.3 e 3.2.4 podem ser acessados por meio do QR Code ao lado ou do link abaixo:

https://servicos.tce.pr.gov.br/TCEPR/Municipal/SIMAM/Paginas/Rel_LRF.aspx?relTipo=1



3.2.1. Parecer do Controle Interno

A fiscalização do Município é exercida pelo Poder Legislativo Municipal, mediante controle externo, e pelos sistemas de **controle interno do Poder Executivo Municipal**, na forma da lei, nos termos do *caput* do artigo 18 da Constituição do Estado do Paraná.

O Sistema de Controle Interno do Município de RAMILÂNDIA contou com o seguinte responsável durante o ano de 2022:

QUADRO 10 - Responsável(is) pelo Sistema de Controle Interno - 2022

Nome	Início	Final
ADILSON TURATO	01/01/21	31/12/24

FONTE: TCE-PR1

O objetivo deste item de análise é avaliar o cumprimento do artigo 7º da Lei Complementar Estadual n.º 113, de 15 de dezembro de 2005, que exige que o prefeito municipal ateste, por meio de pronunciamento expresso e indelegável, conhecimento sobre as conclusões contidas no Relatório Anual de Controle Interno, elaborado pelo Controlador Geral do Município ou cargo equivalente.

Verifica-se que **a declaração do prefeito municipal manifestando ciência sobre as conclusões contidas no Relatório Anual do Controle Interno está presente no rol de documentos encaminhados pelo MUNICÍPIO DE RAMILÂNDIA.**

3.2.2. Aplicação de Recursos na Educação Básica

3.2.2.1. Aplicação Mínima em Manutenção e Desenvolvimento do Ensino

O objetivo deste item é examinar o cumprimento do disposto no *caput* do artigo 212 da Constituição Federal, que determina que os Municípios apliquem, anualmente, no mínimo **25%** da receita de impostos, inclusive transferências, na Manutenção e no Desenvolvimento do Ensino (MDE).

TABELA 10 - Cálculo da aplicação da receita de impostos em Manutenção e Desenvolvimento do Ensino - 2022

Especificação	Valor (R\$)
1. Receita de impostos líquida e transferências constitucionais e legais	23.983.213,90
2. Despesas com MDE para fins de apuração do limite mínimo (2.1 + 2.2)	5.713.580,43
2.1. Custeadas com FUNDEB - impostos e transferências de impostos	2.995.120,35
2.2. Custeadas com receita de impostos (exceto FUNDEB)	2.718.460,08
3. Total das deduções consideradas para fins de limite constitucional	-1.266.869,42
4. Total das despesas para fins de limite (2 - 3)	6.980.449,85
Percentual de aplicação em MDE sobre a receita de impostos líquida e transferências constitucionais e legais (4 ÷ 1)	29,11%

Constata-se que o MUNICÍPIO DE RAMILÂNDIA aplicou o montante de **R\$ 6.980.449,85** em gastos com Manutenção e Desenvolvimento do Ensino, o que corresponde a **29,11%** da receita proveniente de impostos e transferências, **sendo superado o percentual mínimo de 25% exigido pela norma constitucional.**

3.2.2.2. Aplicação dos Recursos do Fundeb

O objetivo deste item é examinar o cumprimento do disposto no artigo 212-A, inciso XI e §3º, da Constituição Federal e no artigo 25, § 3º, da Lei Federal n.º 14.133, de 25 de dezembro de 2020, que estabelecem aos Municípios a obrigatoriedade de aplicação de, no mínimo: **70%** dos recursos do Fundeb no pagamento da remuneração dos profissionais da educação básica em efetivo exercício (**item 2.1, Tabela 11**), **90%** dos recursos do Fundeb no exercício financeiro em que foram transferidos (**item 3.1, Tabela 11**), **15%** dos recursos repassados pela União na forma de complementação Valor Anual Total por Aluno (VAAT) em despesas de capital (**item 4.1, Tabela 11**) e **50%** dos recursos da complementação VAAT na educação infantil (**item 5.1, Tabela 11**).

TABELA 11 - Cálculo da aplicação mínima de recursos do Fundeb – 2022

Especificação	Valor (R\$)
---------------	-------------

1. Receitas totais transferidas pelo Fundeb (1.1 + 1.2 + 1.3)	2.964.689,14
1.1. Receitas de transferências do Fundeb - Impostos e Transferências de Impostos	2.964.689,14
1.2. Receitas de transferências do Fundeb - Complementação da União – VAAT (1)	0,00
1.3. Receitas de transferências do Fundeb - Complementação da União – VAAF (2)	0,00
2. Valor transferido que foi aplicado na Remuneração dos Profissionais da Educação Básica	2.963.428,75
2.1. Percentual de recursos transferidos pelo Fundeb que foram aplicados na Remuneração dos Profissionais da Educação Básica (2 ÷ 1)	99,96
3. Valor transferido que não foi utilizado no exercício	-30.431,21
3.1. Percentual de recursos transferidos pelo Fundeb que não foram utilizados no exercício (3 ÷ 1)	-1,03
4. Valor relativo à complementação VAAT que foi aplicado em despesas de capital	0,00
4.1. Percentual de recursos relativo à complementação VAAT que foi aplicado em despesas de capital (4 ÷ 1.2)	0,00
5. Valor relativo à complementação VAAT que foi aplicado na educação infantil	0,00
5.1. Percentual de recursos relativo à complementação VAAT que foi aplicado na educação infantil (5 ÷ 1.2)	0,00

Fonte: TCE-PR1

(1) Valor Anual Total por Aluno

(2) Valor Anual por Aluno

No exercício em análise, apurou-se que o governo municipal:

- **Cumpriu** o percentual mínimo da aplicação de recursos do Fundeb na remuneração dos profissionais do magistério (Tabela 11, linha 2.1);
- **Cumpriu** o percentual mínimo de utilização dos recursos do Fundeb no exercício de sua arrecadação (Tabela 11, linha 3.1);
- **Cumpriu** a aplicação mínima dos recursos transferidos a título de complementação VAAT em despesas de capital (Tabela 11, linha 4.1) e
- **Cumpriu** a aplicação mínima dos recursos transferidos a título de complementação VAAT na educação infantil (Tabela 11, linha 5.1).

3.2.3. Aplicação de Recursos em Ações e Serviços Públicos de Saúde

O objetivo deste item é examinar o cumprimento do disposto no artigo 198, § 2º, inciso III, da Constituição Federal c/c o artigo 7º, *caput*, da Lei Complementar Federal n.º 141, de 13 de janeiro de 2012, que determinam que os Municípios apliquem, anualmente, no mínimo **15%** da receita de impostos, inclusive transferências, em Ações e Serviços Públicos de Saúde (ASPS).

TABELA 12 - Cálculo de aplicação da receita de impostos em Ações e Serviços Públicos de Saúde - 2022

Especificação	Valor
Total das receitas resultantes de impostos (1) e transferências constitucionais e legais (2)	22.587.012,19
2. Despesas com ASPS (2.1 + 2.2 + 2.3 + 2.4 + 2.5 + 2.6 + 2.7)	4.147.182,67
2.1 Atenção Básica	4.147.182,67
2.2. Assistência hospitalar e ambulatorial	0,00
2.3. Suporte profilático e terapêutico	0,00
2.4. Vigilância sanitária	0,00
2.5. Vigilância epidemiológica	0,00
2.6. Alimentação e nutrição	0,00
2.7. Outras subfunções (3)	0,00
3. Total das deduções consideradas para fins de limite constitucional (3.1 + 3.2 + 3.3)	0,00
3.1. Restos a Pagar Não Processados Inscritos Indevidamente no Exercício sem Disponibilidade Financeira	0,00
3.2. Despesas Custeadas com Recursos Vinculados à Parcela do Percentual Mínimo que não foi Aplicada em ASPS em Exercícios Anteriores	0,00
3.3. Despesas Custeadas com Disponibilidade de Caixa Vinculada aos Restos a Pagar Cancelados	0,00
4. Total das despesas com ASPS para fins de apuração do limite mínimo (2 - 3)	4.147.182,67
5. Percentual de aplicação em ASPS sobre a receita de impostos líquida e transferências constitucionais e legais (4 ÷ 1)	18,36%

FONTE: TCE-PR1

(1) IPTU, ITBI, ISS, IRPF retido na fonte, com seus respectivos juros, multas, dívida ativa e outros encargos.

(2) Cota-Parte: FPM, ITR, IPVA, ICMS, IPI-Exportação, e Compensações financeiras provenientes dos impostos e transferências constitucionais.

(3) Planejamento e Orçamento; Administração Geral e Financeira; Controle Interno; Normatização e Fiscalização; Tecnologia da Informação; Formação de Recursos Humanos; e Proteção e Benefícios ao Trabalhador.

Infere-se que o MUNICÍPIO DE RAMILÂNDIA aplicou o montante de **R\$ 4.147.182,67** em ações e serviços públicos de saúde, o que corresponde a **18,36%** da receita proveniente de impostos e transferências, ultrapassando o percentual mínimo de 15% exigido pela norma constitucional.

3.2.4. Gestão Fiscal

3.2.4.1. Resultado Orçamentário e Financeiro

O objetivo deste item é avaliar o **equilíbrio fiscal do Município**, conforme previsto no artigo 1º, § 1º, da Lei Complementar Federal n.º 101, de 4 de maio de 2000 (Lei de Responsabilidade Fiscal - LRF), e no artigo 48, alínea b, da Lei Federal n.º 4.320, de 17 de março de 1964, por meio da **análise do resultado orçamentário¹³ e do resultado financeiro¹⁴ de fontes não vinculadas a programas, convênios, operações de crédito e ao Regime Próprio de Previdência Social¹⁵**.

TABELA 13 - Resultado orçamentário/financeiro de fontes não vinculadas a programas, convênios, operações de crédito e ao RPPS – 2019 a 2022

Especificação	Exercício 2019	%	Exercício 2020	%	Exercício 2021	%	Exercício 2022	%
1 - Receitas Correntes	16.049.054,73	99,45	17.346.322,72	98,72	19.904.813,66	98,71	24.209.167,96	99,02
4 - Despesas Correntes	14.526.773,80	90,02	15.052.200,27	85,67	17.175.977,24	85,18	22.104.666,92	90,41
5 - Despesas de Capital	434.572,00	2,69	256.872,41	1,46	865.474,32	4,29	2.580.953,01	10,56
6 - Soma da Despesa (4+5)	14.961.345,80	92,71	15.309.072,68	87,13	18.041.451,56	89,47	24.685.619,93	100,97
7 - RESULTADO ORÇAMENTÁRIO DO EXERCÍCIO (3-6)	1.175.998,93	7,29	2.261.497,14	12,87	2.122.822,10	10,53	-236.351,97	-0,97
8 - Interferências Financeiras	-887.069,54	-5,50	-822.894,19	-4,68	-854.370,13	-4,24	-1.184.503,85	-4,84
9 - RESULTADO DA EXECUÇÃO ORÇAMENTÁRIA DO EXERCÍCIO (7+8)	288.929,39	1,79	1.438.602,95	8,19	1.268.451,97	6,29	-1.420.855,82	-5,81
10 - Cancelamento de Restos a Pagar	58.849,73	0,36	45.295,21	0,26	4.550,34	0,02	59.743,20	0,24
11 - Inscrição/Baixa de Realizável por Cisão, Fusão ou Extinção	0,00	0,00	0,00	0,00	0,00	0,00	0,00	0,00
12 - Despesas Não Empenhadas	0,00	0,00	-435.814,34	-2,48	0,00	0,00	0,00	0,00
13 - RESULTADO AJUSTADO DO EXERCÍCIO (9+10+11+12)	347.779,12	2,16	1.919.712,50	10,93	1.273.002,31	6,31	-1.361.112,62	-5,57
14 - Superávit/Déficit do Exercício Anterior	-371.191,31	-2,30	-23.412,19	-0,13	1.460.485,97	7,24	2.733.488,28	11,18
15 - Total do Ativo Realizável	57.107,32	0,35	59.404,42	0,34	59.552,21	0,30	59.593,05	0,24
16 - RESULTADO FINANCEIRO ACUMULADO DO EXERCÍCIO (13+14-15)	-80.519,51	-0,50	1.836.895,89	10,45	2.673.936,07	13,26	1.312.782,61	5,37

FONTE: TCE-PR1

No exercício em análise, apurou-se que o **MUNICÍPIO DE RAMILÂNDIA alcançou resultado financeiro acumulado positivo (Tabela 13, linha 16), apesar de ter obtido resultado orçamentário negativo no exercício em análise (Tabela 13, linha 13)**. Dessa forma, conclui-

¹³ Diferença entre a receita orçamentária arrecadada e a despesa orçamentária empenhada.

¹⁴ Diferença entre o ativo financeiro e o passivo financeiro apurado no balanço patrimonial.

¹⁵ Como critérios para a apuração, registra-se que o resultado não contempla os recursos referentes às emendas parlamentares e foram excluídos os valores registrados no ativo realizável.

se que o governo municipal cumpriu os artigos 1º, § 1º, da LRF e 48, alínea b, da Lei Federal n.º 4.320/64.

3.2.4.2. Despesa com Pessoal

De acordo com o artigo 19, inciso III, da LRF, a **despesa líquida com pessoal** no âmbito do **poder executivo municipal** não poderá exceder, em cada período de apuração, **54% da Receita Corrente Líquida (RCL)**¹⁶.

Por sua vez, o artigo 23 da mesma norma exige que caso o limite da despesa com pessoal seja ultrapassado, **o percentual excedente deve ser eliminado nos dois quadrimestres seguintes, sendo pelo menos um terço no primeiro.**

Vale destacar que, conforme os artigos 65 e 66 da LRF, em caso de período de baixo crescimento do PIB, os prazos para o retorno das despesas com pessoal são duplicados e, em caso de ocorrência de calamidade pública reconhecida pela Assembleia Legislativa, os prazos ficam suspensos enquanto perdurar a situação.

A Tabela 14 demonstra o comportamento da despesa com pessoal do Município durante os anos de 2020 a 2022:

TABELA 14 - Cálculo da despesa com pessoal – 2020 a 2022

Data-base	Receita Corrente Líquida Ajustada (R\$)	Despesa total com Pessoal (R\$)	% Despendido	Situação de alerta
30/06/2020	17.910.666,50	8.806.148,91	49,17	Alerta 90%
31/12/2020	19.343.266,71	9.093.549,41	47,01	Normal
30/06/2021	21.439.836,33	9.028.085,66	42,11	Normal
31/12/2021	23.436.856,60	9.207.711,13	39,29	Normal
30/06/2022	25.815.695,40	10.217.666,99	39,58	Normal
31/12/2022	26.118.789,21	11.498.984,60	44,03	Normal

FONTE: TCE-PR1

Considerando que não havia necessidade de reduções ou retornos aos limites para as despesas com pessoal no exercício em análise, **conclui-se que o Município cumpriu o disposto nos artigos 19, inciso III, e 23 da LRF.**

¹⁶ Indicador financeiro calculado a partir da receita corrente total do ente federado, deduzidos, no caso dos municípios, a contribuição dos servidores para o custeio do seu sistema de previdência e assistência social e as receitas provenientes da compensação financeira citada no § 9º do art. 201 da Constituição Federal.

3.2.4.3. Dívida Consolidada

De acordo com o artigo 31 da LRF, se a **dívida consolidada**¹⁷ de um ente da Federação ultrapassar o limite ao final de um quadrimestre, esta deve ser reconduzida até o término dos três quadrimestres subsequentes, reduzindo o excedente em pelo menos 25% no primeiro.

Para os municípios, **o limite da dívida consolidada é de 120% de sua Receita Corrente Líquida**, conforme estabelecido na Resolução do Senado Federal n.º 40, de 20 de dezembro de 2001.

O objetivo deste item é examinar **se ocorreu a devida recondução da dívida consolidada municipal**, caso o seu limite tenha sido excedido, nos termos do artigo 31 da LRF.

A Tabela 15 demonstra o comportamento da dívida consolidada líquida do Município durante os anos de 2020 a 2022:

TABELA 15 - Dívida consolidada – 2020 a 2022

Mês e ano base	Receita Corrente Líquida (R\$)	Dívida consolidada líquida (R\$)	% da DCL sobre a RCL	Situação
31/12/2019	18.166.945,66	-1.271.696,31	-7,00	Normal
30/06/2020	17.910.666,50	-311.378,56	-1,74	Normal
31/12/2020	19.343.266,71	-1.127.049,88	-5,83	Normal
30/06/2021	21.439.836,33	-2.871.015,41	-13,39	Normal
31/12/2021	23.436.856,60	-4.649.505,08	-19,84	Normal
30/06/2022	25.815.695,40	-6.682.868,77	-25,89	Normal
31/12/2022	26.231.085,21	-2.505.684,84	-9,55	Normal

FONTE: TCE-PR1

Nota: caso a Dívida Consolidada Líquida apresente valor negativo, isso é devido ao fato de as disponibilidades líquidas serem superiores e suficientes para o pagamento da dívida consolidada do Município.

Considerando que não havia necessidade de reduções ou retornos aos limites para a dívida consolidada líquida no exercício em análise, **conclui-se que o Município cumpriu o disposto nos artigos 31 da LRF e 3º, inciso II, da Resolução do Senado Federal n.º 40/2001.**

¹⁷ Montante total, apurado sem duplicidade, das obrigações financeiras do ente da Federação assumidas em virtude de leis, contratos, convênios ou tratados e da realização de operações de crédito para amortização em prazo superior a doze meses.

3.2.5. Considerações Adicionais da Execução Orçamentária e Financeira

Não há considerações adicionais relacionadas à Execução Orçamentária e Financeira.

4. VOTO

Considerando os fatos expostos no item de fundamentação, VOTO, com respaldo no artigo 1º, I, da Lei Complementar Estadual n.º 113/2005 e em observância ao artigo 217-A, *caput*, do Regimento Interno, no sentido de:

- a. Emitir Parecer Prévio recomendando a **REGULARIDADE** das contas do **senhor EDSON DOS SANTOS**, na qualidade de prefeito do **MUNICÍPIO DE RAMILÂNDIA**, relativas ao exercício de **2022**.

Após o trânsito em julgado da deliberação, encaminhem-se os autos à Coordenadoria de Monitoramento e Execuções para as anotações e providências pertinentes, em seguida para o Gabinete da Presidência para o devido encaminhamento ao Poder Legislativo Municipal, nos termos do art. 217-A, § 6º do Regimento Interno desta Corte de Contas e, por fim, à Diretoria de Protocolo para encerramento.

5. DELIBERAÇÃO

Decidem os membros da Segunda Câmara do TRIBUNAL DE CONTAS DO ESTADO DO PARANÁ, nos termos do voto do Relator, Conselheiro FABIO DE SOUZA CAMARGO, por unanimidade:

- a. Emitir Parecer Prévio recomendando a **REGULARIDADE** das contas do **senhor EDSON DOS SANTOS**, na qualidade de prefeito do **MUNICÍPIO DE RAMILÂNDIA**, relativas ao exercício de **2022**.

Após o trânsito em julgado da deliberação, encaminhem-se os autos à Coordenadoria de Monitoramento e Execuções para as anotações e providências pertinentes, em seguida para o Gabinete da Presidência para o devido encaminhamento ao Poder Legislativo Municipal, nos termos do art. 217-A, §6º do Regimento Interno desta Corte de Contas e, por fim, à Diretoria de Protocolo para encerramento.

Votaram, nos termos acima, os Conselheiros IVAN LELIS BONILHA, FABIO DE SOUZA CAMARGO e AUGUSTINHO ZUCCHI.

Presente a Procuradora do Ministério Público junto ao Tribunal de Contas ELIZA ANA ZENEDIN KONDO LANGNER.

Plenário Virtual, 22 de Fevereiro de 2024 – Sessão Virtual n.º 02.

FABIO DE SOUZA CAMARGO

Conselheiro Relator

IVAN LELIS BONILHA

Presidente

MUNICÍPIO DE
APUCARANA

Processo n.º 222948/23

PRESTAÇÃO DE CONTAS ANUAL

2022

PARECER PRÉVIO Nº 76/24

Sumário

1. Introdução	3
1.1. Conteúdo do Parecer	3
1.2. Trâmite do Processo	4
2. O Município – Dados e Indicadores	5
2.1. Produto Interno Bruto	5
2.2. Administração Municipal	6
2.3. Finanças.....	7
2.4. Educação Básica.....	10
2.5. Atenção Básica em Saúde	12
2.6. Assistência Social.....	13
3. Fundamentação	15
3.1. Avaliação da Atuação Governamental	15
3.1.1. Educação	16
3.1.2. Saúde	17
3.1.3. Assistência Social.....	18
3.1.4. Administração Financeira	19
3.1.5. Transparência e Relacionamento com o Cidadão	20
3.2. Análise da Execução Orçamentária e Financeira	21
3.2.1. Parecer do Controle Interno	22
3.2.2. Aplicação de Recursos na Educação Básica.....	23
3.2.2.1. Aplicação Mínima em Manutenção e Desenvolvimento do Ensino	23
3.2.2.2. Aplicação dos Recursos do Fundeb.....	23
3.2.3. Aplicação de Recursos em Ações e Serviços Públicos de Saúde	25
3.2.4. Gestão Fiscal.....	26
3.2.4.1. Resultado Orçamentário e Financeiro.....	26
3.2.4.2. Despesa com Pessoal	27
3.2.4.3. Dívida Consolidada	28
4. VOTO	29
5. DELIBERAÇÃO	30

1. Introdução

O Tribunal de Contas do Estado do Paraná (TCE-PR) submete à Câmara Municipal de APUCARANA o resultado da apreciação das contas do ano de 2022 do Prefeito do **Município de APUCARANA** relacionado no Quadro 1:

QUADRO 1 – Prefeito no ano de 2022

Prefeito	Data início	Data fim
SEBASTIAO FERREIRA MARTINS JUNIOR	22/02/19	31/12/24

FONTE: TCE-PR¹

1.1. Conteúdo do Parecer

Além desta introdução, este Parecer Prévio apresenta o seguinte conteúdo:

2 O Município de APUCARANA – Dados e Indicadores

Exibe informações relativas aos principais indicadores demográficos, econômicos, sociais e de serviços públicos do Município, com a finalidade de contextualizá-lo frente ao resultado deste Parecer.

3 Fundamentação

3.1 Avaliação da Atuação Governamental

Reproduz o resultado da avaliação da atuação governamental nas áreas da Educação, Saúde, Assistência Social, Administração Financeira, Transparência e Relacionamento com o Cidadão e Previdência Social.

3.2 Análise da Execução Orçamentária e Financeira

Comporta a análise sobre os aspectos orçamentários e financeiros do Município, de acordo com o escopo estabelecido no Anexo da Instrução Normativa n.º 172/2022.

4 Voto

Expõe a proposta de voto elaborada pelo Conselheiro relator do processo acerca do mérito das contas apreciadas.

5 Deliberação

Compreende a decisão colegiada e os respectivos encaminhamentos deliberados, com fundamento no conteúdo do item 3.

¹ Os dados constantes neste Parecer Prévio que trazem como fonte o TCE-PR foram obtidos junto aos sistemas desta Corte, cujo preenchimento das informações é obrigação do jurisdicionado, em atendimento às normativas desta Casa, sendo, portanto, de responsabilidade exclusiva da entidade declarante.

1.2. Trâmite do Processo

Em observância ao disposto no artigo n.º 18 da Instrução Normativa n.º 172/2022, de 11 de julho de 2022, a **Coordenadoria de Gestão Municipal (CGM)** procedeu ao exame deste processo por meio da **Instrução - 3530/23 - CGM (peça 9)**, cujo conteúdo englobou a descrição da conjuntura social, econômica e política do município, a avaliação da atuação governamental e a análise da execução orçamentária e financeira dos recursos municipais.

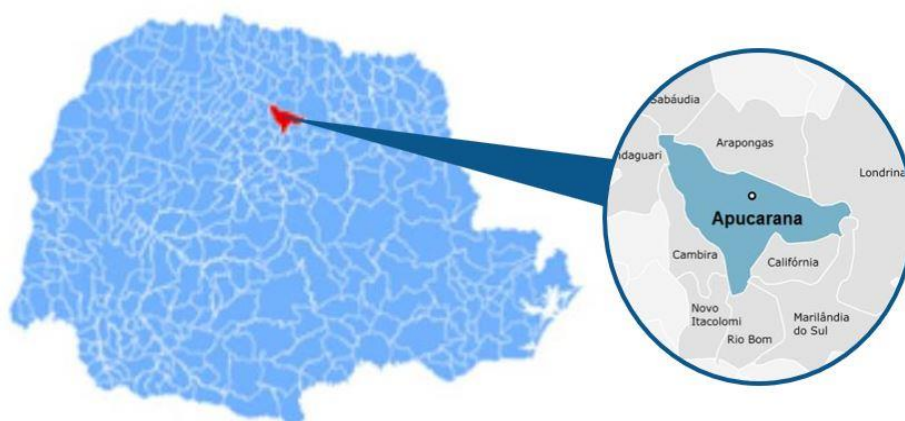
A **CGM** se pronunciou conclusivamente, posicionando-se pela emissão de parecer prévio pela **regularidade das contas**.

Por força dos artigos 68 e 353, *caput*, do Regimento Interno, o **Ministério Público junto a este Tribunal de Contas**, mediante o **Parecer - 30/24 - 4PC (peça 31)**, manifestou-se nos autos pela **regularidade das contas**.

Encerrada a fase instrutória e tendo havido manifestação ministerial, os autos vieram a este Gabinete para apreciação.

2. O Município – Dados e Indicadores

Com uma população estimada de **137.438 habitantes**² (13º mais populoso do Paraná), o Município de APUCARANA está situado na **Região Geográfica Imediata de Apucarana**, dispõe de uma **área territorial de 557,043 km²** e figura como o 15º com maior densidade demográfica no Estado (246,73 habitantes por km²)³.



2.1. Produto Interno Bruto

Em 2020, o Produto Interno Bruto (PIB) *per capita* do Município de APUCARANA alcançou **R\$ 24.507,46**, o que o colocou como o 334º maior entre os municípios paranaenses. Na Tabela 1 é possível observar a contribuição de cada atividade econômica no PIB Municipal (Valor Adicionado Bruto - VAB):

TABELA 1 - Produto Interno Bruto e Valor Adicionado Bruto por Atividade Econômica - 2020

Produto	Município	Média Região	Média Estado
PIB per capita (R\$ 1,00)	24.507,46	30.447,22	38.885,06
Produto Interno Bruto (PIB) a preços correntes (R\$ 1.000)	3.338.748,95	496.225,28	1.222.883,69
PIB - Valor Adicionado Bruto (VAB) a preços básicos (R\$ 1.000)	3.008.941,86	449.165,29	1.068.595,12
PIB - VAB a Preços Básicos na Agropecuária (R\$ 1.000)	235.133,81	85.465,44	141.588,62
PIB - VAB a Preços Básicos na Indústria (R\$ 1.000)	646.256,06	81.587,79	278.557,42
PIB - VAB a Preços Básicos no Comércio e Serviços (R\$ 1.000)	1.498.557,13	195.742,15	505.997,63
PIB - VAB a Preços Básicos na Administração Pública (R\$ 1.000)	628.994,86	86.369,92	142.451,45

FONTE: IBGE

²IBGE(2021).

³ IPARDES(2021).

2.2. Administração Municipal

O Município de APUCARANA atualmente é governado pelo senhor SEBASTIAO FERREIRA MARTINS JUNIOR, que exerce o presente mandato desde **22/02/19**.

QUADRO 2 - Prefeitos Municipais Recentes

Prefeito	Data início	Data fim
SEBASTIAO FERREIRA MARTINS JUNIOR	22/02/19	31/12/24
CARLOS ALBERTO GEBRIM PRETO	10/02/19	21/02/19
SEBASTIAO FERREIRA MARTINS JUNIOR	04/02/19	09/02/19

FONTE: TCE-PR1

O Quadro 3 resume a situação da apreciação e do julgamento das contas dos prefeitos do Município de APUCARANA nos últimos 5 anos:

QUADRO 3 - Situação das Contas de Governo

Ano	Processo	Prefeito	Parecer TCE	Enviado Câmara	Status Câmara	Data julgamento Câmara
2022	222948/23	SEBASTIAO FERREIRA MARTINS JUNIOR	-	Não	-	-
2021	192727/22	SEBASTIAO FERREIRA MARTINS JUNIOR	Parecer prévio pela regularidade	Sim	Regular	15/05/23
2020	188688/21	SEBASTIAO FERREIRA MARTINS JUNIOR	Parecer prévio pela regularidade com ressalvas	Sim	Regular com Ressalvas	10/10/23
2019	269200/20	SEBASTIAO FERREIRA MARTINS JUNIOR	Parecer prévio pela regularidade	Sim	Regular	22/02/21
2019	269200/20	CARLOS ALBERTO GEBRIM PRETO	Parecer prévio pela regularidade	Sim	Regular	22/02/21

FONTE: TCE-PR1

A Tabela 2 ilustra os resultados obtidos pelo Município no Índice da Transparência Pública (ITP)⁴ e no Índice Iparades de Desempenho Municipal (IPDM)⁵:

⁴ <https://www1.tce.pr.gov.br/conteudo/itp-indice-de-transparencia-da-administracao-publica/317844/area/250>

⁵ <https://www.ipardes.pr.gov.br/Pagina/Indice-Ipardes-de-Desempenho-Municipal>

TABELA 2 - Indicadores ITP e IPDM

Índice	Ano	Valor	Posição Estado
Índice de Transparência da Administração Pública (ITP)	2022	96,49	60º
Índice Iparades de Desempenho Municipal (IPDM)	2020	0,77	73º
Índice Iparades de Desempenho Municipal (IPDM) – Educação	2020	0,92	105º
Índice Iparades de Desempenho Municipal (IPDM) – Saúde	2020	0,88	167º
Índice Iparades de Desempenho Municipal (IPDM) – Renda, emprego e produção	2020	0,50	81º

FONTE: TCE-PR1e Iparades

2.3. Finanças

Neste tópico são apresentadas informações sobre planejamento e execução orçamentária e financeira dos recursos municipais.

Planejamento Governamental

QUADRO 4 - Instrumentos de Planejamento Orçamentário

Instrumento	Normativa	Link
Plano Plurianual (PPA)	Lei 88/2022	-
Lei de Diretrizes Orçamentárias (LDO)	Lei 37/2022	-
Lei Orçamentária Anual (LOA)	Lei 90/2023	-

FONTE: TCE-PR1

Nota: No âmbito do processo de coleta de informações na forma do artigo 5º, inciso II, da Instrução Normativa n.º 172/2022, o Município declarou que não publica em seu site oficial as leis do Plano Plurianual, da Lei de Diretrizes Orçamentárias e da Lei Orçamentária. Por esse motivo, a coluna "Link" não está apresentando informações.

TABELA 3 - Visão Geral da Previsão e da Execução da Receita e da Despesa Orçamentária – 2022

	Previsão inicial	Previsão atualizada	Execução
Receita (R\$)	288.996.021,46	316.899.094,05	299.600.874,07
Despesa (R\$)	288.996.021,46	316.899.094,05	299.600.874,07

FONTE: TCE-PR1

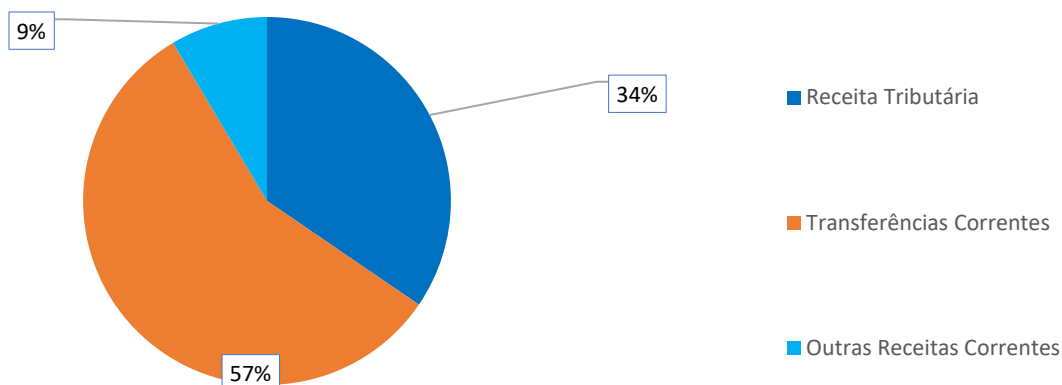
NOTA: Foram consideradas as receitas arrecadadas e as despesas empenhadas.

Composição da Receita Municipal Corrente

No ano de 2022, o Município de APUCARANA arrecadou uma receita orçamentária corrente de R\$ 297.919.475,20, sendo R\$ 169.581.923,53 (56,92%) provenientes de fontes externas.

O Gráfico 1 ilustra a proporção da receita tributária municipal e das transferências correntes recebidas frente ao total de receitas correntes do Município no ano de 2022:

GRÁFICO 1 - Proporção da receita tributária municipal e das transferências correntes recebidas frente ao total de receitas correntes do Município – 2022



FONTE: TCE-PR1

As tabelas 4 e 5 permitem observar os principais componentes da receita tributária e das transferências correntes municipais, respectivamente, no ano de 2022:

TABELA 4 - Composição da Receita Tributária Líquida – 2022

Descrição	Valor (R\$)	%
Imposto de Renda Retido na Fonte (IRRF)	21.321.651,06	23,99
Imposto sobre a Propriedade Predial e Territorial Urbana (IPTU)	30.524.838,16	34,35
Imposto sobre Transmissão de Bens Imóveis (ITBI)	10.738.525,35	12,08
Imposto sobre Serviços de Qualquer Natureza (ISS)	26.286.627,63	29,58
Total	88.871.642,20	100,00

FONTE: TCE-PR1

TABELA 5 - Composição da Receita de Transferências Correntes Líquida – 2022

Descrição	Valor (R\$)	%
Cota-Parte FPM	96.110.798,35	46,91
Transferências SUS	0,00	0,00
Transferências FNDE	7.527.262,83	3,67
Cota-parte do ICMS	57.910.396,90	28,26
Cota-parte do IPVA	28.260.646,22	13,79
Transferências Estaduais para Saúde	0,00	0,00
Transferências do Fundeb	0,00	0,00
Outras Transferências	15.079.549,34	7,36
Total	204.888.653,64	100,00

FONTE: TCE-PR1

Visão Geral das Despesas por Função e Grupo de Natureza da Despesa

A Tabela 6 ilustra, de forma resumida, o valor gasto no ano de 2022 pelo Município de APUCARANA nas funções de administração, educação, saúde, assistência social e demais funções, detalhando os montantes por grupo de natureza da despesa:

TABELA 6 - Despesas Municipais por Função e Grupo de Natureza da Despesa – 2022

Função / Grupo de Natureza da Despesa	Pessoal e encargos (R\$)	Investimentos (R\$)	Outras despesas correntes (R\$)	Demais despesas (R\$)	Total (R\$)	%
Administração	25.379.381,62	685.710,86	21.057.139,23	0,00	47.122.231,71	22,74
Educação	2.662.933,04	3.591.648,58	196.567,32	0,00	6.451.148,94	3,11
Saúde	2.672.416,60	2.125.661,93	493.442,05	0,00	5.291.520,58	2,55
Assistência Social	8.647.804,56	316.209,25	7.606.518,65	0,00	16.570.532,46	7,99
Demais Funções	32.461.186,10	26.785.070,70	61.425.296,56	11.157.958,60	131.829.511,96	63,60
Total	71.823.721,92	33.504.301,32	90.778.963,81	11.157.958,60	207.264.945,65	100,00

FONTE: TCE-PR1

Sobre as Demonstrações Contábeis

Para consultar as demonstrações contábeis do Município de APUCARANA (balanços orçamentário, financeiro e patrimonial e a demonstração das variações patrimoniais) escaneie o QR code ao lado ou acesse o link abaixo:

https://servicos.tce.pr.gov.br/TCEPR/Municipal/SIMAM/Paginas/Rel_LRF.aspx?relTipo=2



2.4. Educação Básica

De acordo com o Censo da Educação de 2022, a Rede Municipal de Ensino de APUCARANA dispõe atualmente de **58 unidades educacionais** que ofertam educação infantil e/ou anos iniciais do ensino fundamental, totalizando **12.215 matrículas**:

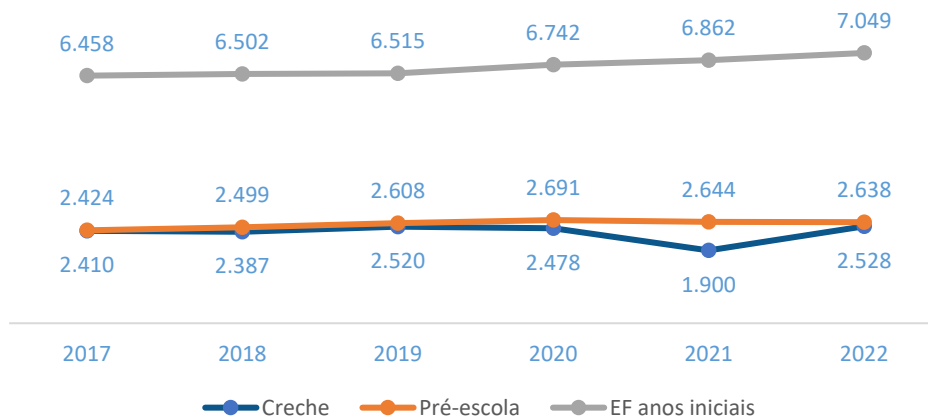
TABELA 7 - Unidades Educacionais e Matrículas da Rede Municipal de Ensino - 2022

Unidades/Matrículas	Creche	Pré-escola	EF Anos Iniciais
Unidades	23	34	35
Matrículas	2.528	2.638	7.049

FONTE: INEP - CENSO DA EDUCAÇÃO

O Gráfico 2 demonstra a evolução do número de matrículas nos estabelecimentos da rede municipal de ensino:

GRÁFICO 2 - Evolução no Número de Matrículas da Rede Municipal por Etapa da Ensino – 2017 a 2021



FONTE: INEP

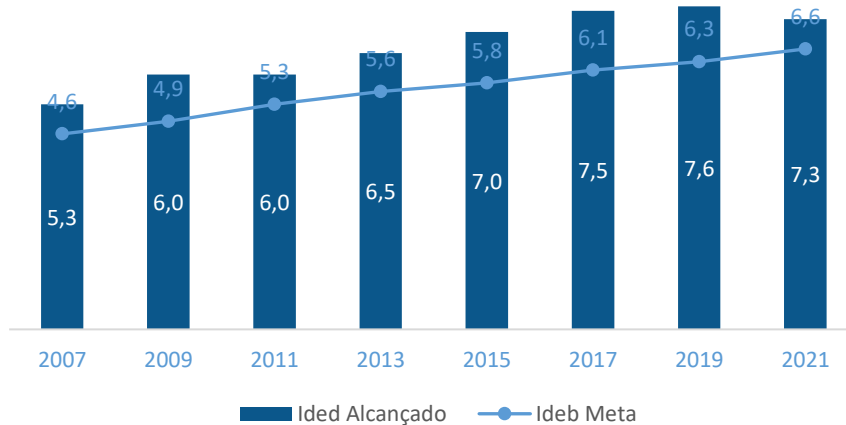
O Índice de Desenvolvimento da Educação Básica (Ideb)⁶ para os anos iniciais do ensino fundamental da Rede Municipal de Ensino de APUCARANA no ano de 2021 foi de **7,30**, enquanto a meta projetada era **6,60**. O resultado foi composto por indicador de aprendizado de **7,35**⁷ e de fluxo de **1,00**⁸. O Gráfico 3 demonstra a evolução do Ideb ao longo dos últimos anos:

⁶ O Ideb é calculado como a média dos resultados padronizados do Sistema de Avaliação da Educação Básica (Saeb) de português e matemática (indicador de aprendizado) multiplicados pela taxa de aprovação do Censo Escolar (indicador de fluxo).

⁷ Nota Média Padronizada.

⁸ Os reflexos da Pandemia de Covid-19 na educação básica nacional influenciaram, de forma atípica, no indicador de fluxo que compõe o Ideb, considerando a implementação, por parte das redes de ensino, de estratégias que visaram ao enfrentamento das dificuldades verificadas nas escolas, tal como a adoção de um *continuum* curricular para os anos de 2020 e 2021. Para mais detalhes, acesse a Nota Informativa do Ideb 2021: https://download.inep.gov.br/educacao_basica/portaI_ideb/planilhas_para_download/2021/nota_informativa_ideb_2021.pdf

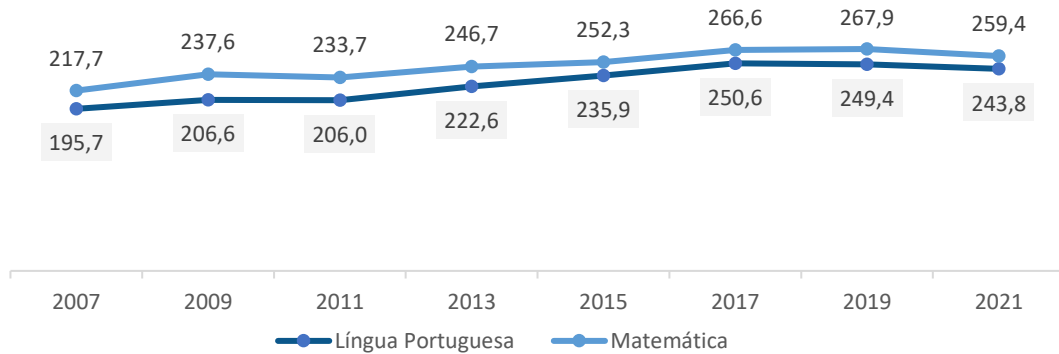
GRÁFICO 3 - Evolução do Ideb dos Anos Iniciais do Ensino Fundamental da Rede Municipal – 2007 a 2021



FONTE: INEP - SAEB

Os resultados obtidos na prova do Sistema de Avaliação da Educação Básica (Saeb) 2021 pelos alunos dos anos iniciais do ensino fundamental da Rede Municipal de Ensino de APUCARANA foram, em Língua Portuguesa e Matemática, de **243,82** e **259,43** respectivamente. Por meio do Gráfico 4 é possível observar o desempenho da Rede nas avaliações do Saeb nas últimas aplicações:

GRÁFICO 4 - Evolução da Nota Saeb em Língua Portuguesa e Matemática (Média de Proficiência) da Rede Municipal – 2007 a 2021



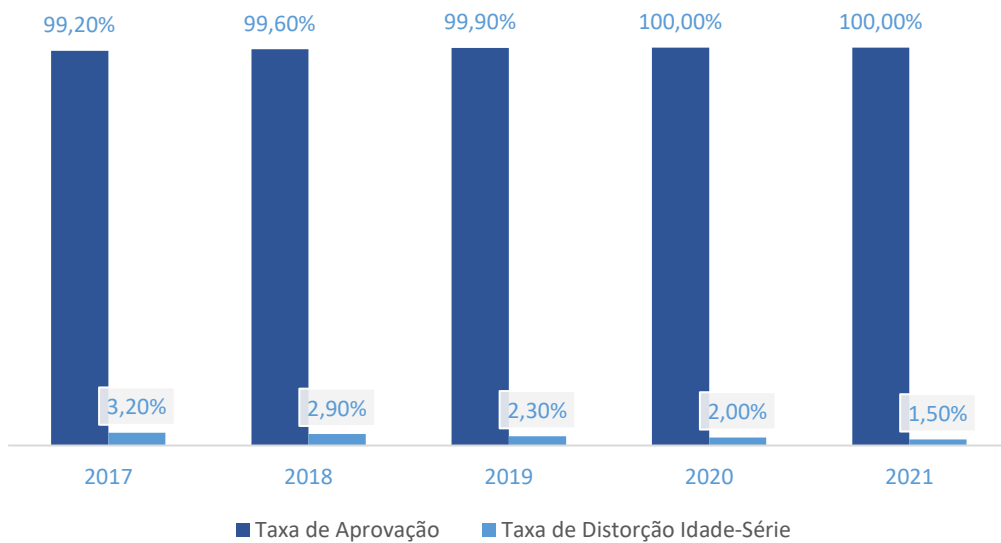
FONTE: INEP - SAEB

No ano de 2021, a Rede Municipal de Ensino de APUCARANA alcançou uma Taxa de Aprovação⁹ dos alunos dos anos iniciais do ensino fundamental de **100,00%**, enquanto a Taxa de Distorção Idade-Série¹⁰ do mesmo grupo de alunos foi de **1,50%**.

⁹ Percentual de alunos aprovados.

¹⁰ Porcentagem dos alunos matriculados que têm idade pelo menos 2 anos maior do que a idade esperada para aquela série.

GRÁFICO 5 - Evolução da Taxa de Aprovação e da Taxa de Distorção Idade-Série da Rede Municipal de Ensino – 2017 a 2021



FONTE: INEP - CENSO DA EDUCAÇÃO

2.5. Atenção Básica em Saúde

O Município de APUCARANA conta com **41 unidades de saúde** da Atenção Básica. De acordo com informações do Ministério da Saúde, **91,64%** da população municipal é coberta por pelo menos uma equipe de Atenção Básica em Saúde.

TABELA 8 - Taxas de Natalidade e Mortalidade – 2021

Taxa	Município	Região	Estado
Taxa Bruta de Natalidade (mil habitantes)	11,04	11,79	12,59
Taxa de Mortalidade Geral (mil habitantes)	9,96	11,75	10,75
Taxa de Mortalidade Infantil (mil nascidos vivos)	11,20	19,62	15,45
Taxa de Mortalidade em Menores de 5 anos (mil nascidos vivos)	14,49	20,09	17,07
Taxa de Mortalidade Materna (100 mil nascidos vivos)	329,38	363,11	511,26

FONTE: IBGE/SESA

A tabela 9 reproduz os indicadores do Programa Previne Brasil¹¹ do Município de APUCARANA para o quadrimestre 3/2022:

TABELA 9 - Indicadores do Previne Brasil – quadrimestre 3/2022

Indicador	Município	Região	Estado
-----------	-----------	--------	--------

¹¹ Indicadores de desempenho utilizados para definição dos valores a serem pagos aos Municípios quanto ao componente “pagamento por desempenho”, no âmbito do Programa Previne Brasil. Para saber mais, acesse: <https://aps.saude.gov.br/gestor/financiamento>

Proporção de gestantes com pelo menos 6 (seis) consultas pré-natal realizadas	62,00	56,08	57,55
Proporção de gestantes com realização de exames para sífilis e HIV	74,00	65,69	68,67
Proporção de gestantes com atendimento odontológico realizado	41,00	57,85	60,80
Proporção de mulheres com coleta de citopatológico na APS	14,00	24,00	27,42
Proporção de crianças de 1 (um) ano de idade vacinadas na APS	60,00	74,77	79,44
Proporção de pessoas com hipertensão, com consulta e pressão arterial aferida no semestre	17,00	35,00	36,45
Proporção de pessoas com diabetes, com consulta e hemoglobina glicada solicitada no semestre	13,00	33,85	29,99

FONTE: PREVINE BRASIL

(1) Sendo a 1ª (primeira) até a 12ª (décima segunda) semana de gestação.

(2) Contra Difteria, Tétano, Coqueluche, Hepatite B, infecções causadas por *Haemophilus Influenzae* tipo b e Poliomielite inativada.

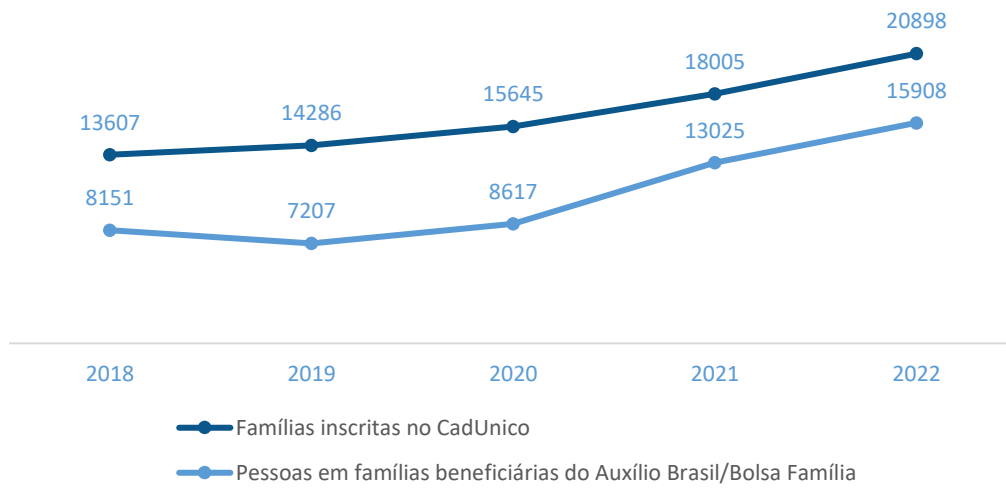
2.6. Assistência Social

O Município de APUCARANA dispõe atualmente de **4 Centros de Referência de Assistência Social (CRAS)**¹² localizados em seu território.

Da população estimada de **137.438** habitantes, o Município de APUCARANA possuía, em setembro de 2022, um total de **15.908** pessoas em famílias beneficiárias do Programa Auxílio Brasil. O número de famílias inscritas no Cadastro Único para Programas Sociais do Governo Federal (CadÚnico) era de **20.898**.

¹² O Centro de Referência de Assistência Social (CRAS) é a porta de entrada da Assistência Social. É um local público, localizado prioritariamente em áreas de maior vulnerabilidade social, onde são oferecidos os serviços de Assistência Social, com o objetivo de fortalecer a convivência com a família e com a comunidade.

GRÁFICO 6 - Evolução do Número de Famílias Inscritas no CadÚnico e de Pessoas em Famílias Beneficiárias do Programa Auxílio Brasil/Bolsa Família – 2018 a 2022



FONTE: PROGRAMA AUXÍLIO BRASIL/BOLSA FAMÍLIA

3.1.1. Educação

O Município de APUCARANA alcançou a pontuação de **8,65** na avaliação da atuação do governo municipal na área de Educação.



Pontuação obtida por questão de avaliação

1 Instrumentos de planejamento



Abarca questões relacionadas com o Plano Municipal de Educação e com os projetos políticos-pedagógicos das escolas.

10,0

2 Acesso e permanência



Abarca questões que influenciam diretamente no acesso e na permanência dos estudantes na escola.

7,1

3 Práticas Pedagógicas



Abarca questões relacionadas com práticas pedagógicas que contribuam diretamente para a melhoria da qualidade do ensino.

10,0

4 Gestão de Pessoas



Abarca questões relacionadas com a existência de profissionais da educação em quantidade suficiente e com capacitação adequada.

8,5

5 Instalações das unidades escolares



Abarca questões relacionadas à adequação das instalações dos prédios das unidades da Rede Municipal de Ensino.

8,5

6 Equipamentos das unidades escolares



Abarca questões relacionadas à adequação do mobiliário, dos equipamentos e dos materiais das unidades da Rede Municipal de Ensino.

8,3

7 Serviço de transporte escolar



Abarca questões relacionadas com o serviço de transporte escolar disponibilizado aos alunos da Rede Municipal de Ensino.

8,7

8 Serviço de alimentação escolar



Abarca questões relacionadas com o programa municipal de alimentação escolar.

8,1

Interlocutores

QUADRO 5 - Interlocutores da área da Educação

Cargo	Cadastros	Respostas
Secretário Municipal ou equivalente	1	1
Diretor de Creche	23	23
Nutricionista Técnico(a) Responsável	1	1
Coordenador Pedagógico de Creche	23	23
Diretor de Pré-Escola e Ensino Fundamental	35	35
Coordenador Pedagógico de Pré-Escola e Ensino Fundamental	47	47

3.1.2. Saúde

O Município de APUCARANA alcançou a pontuação de **6,78** na avaliação da atuação do governo municipal na área de Saúde.



Pontuação obtida por questão de avaliação

<p>1 Instrumentos de planejamento</p> <p> Abarca questões relacionadas com o Plano Municipal de Saúde, com a Programação Anual de Saúde e com o Relatório Anual de Gestão.</p> <p>9,5</p>	<p>2 Gestão do trabalho</p> <p> Abarca questões sobre o dimensionamento da força de trabalho, a capacitação permanente e a avaliação dos profissionais.</p> <p>3,3</p>
<p>3 Coordenação do cuidado</p> <p> Abarca questões referentes à organização do fluxo de pessoas, à comunicação com os pontos da rede de atenção à saúde e à resolutividade da Atenção Básica.</p> <p>7,1</p>	<p>4 Territorialização e vínculos</p> <p> Abarca questões relacionadas ao processo de territorialização e às estratégias de atuação nos territórios.</p> <p>7,6</p>
<p>5 Ofertas de serviços</p> <p> Abarca questões relacionadas aos serviços essenciais à Atenção Básica.</p> <p>7,2</p>	<p>6 Promoção da saúde</p> <p> Abarca questões referentes à integração com a Vigilância em Saúde e às ações voltadas à promoção da saúde e à prevenção de doenças.</p> <p>6,2</p>
<p>7 Assistência farmacêutica</p> <p> Abarca questões relacionadas ao cuidado farmacêutico e à seleção, programação, recebimento e dispensação de medicamentos.</p> <p>4,9</p>	<p>8 Estrutura física</p> <p> Abarca questões relacionadas à adequação das instalações e dos equipamentos das unidades básicas de saúde.</p> <p>8,4</p>

Interlocutores

QUADRO 6 - Interlocutores da área da Saúde

Cargo	Cadastros	Respostas
Secretário Municipal ou equivalente	1	1
Responsável pela Unidade Básica de Saúde (UBS)	41	41
Responsável pela dispensação	11	11

3.1.3. Assistência Social

O Município de APUCARANA alcançou a pontuação de **2,97** na avaliação da atuação do governo municipal na área de Assistência Social.



Pontuação obtida por questão de avaliação

1 Instrumentos de planejamento



Abarca questões relacionadas com a elaboração e o monitoramento do Plano Municipal de Assistência Social.

3,9

2 Vigilância socioassistencial



Abarca questões relacionadas com a existência, a estruturação e as atividades da área de vigilância socioassistencial.

1,7

3 Diagnóstico do território e acesso



Abarca questões atinentes a ações para conhecimento do território, como busca ativa e diagnóstico socioterritorial, e divulgação dos serviços socioassistenciais.

3,3

4 Articulação territorial e intersetorial



Abarca questões sobre as instâncias e os processos de articulação dos CRAS com a rede socioassistencial e com outras políticas públicas.

2,2

5 PAIF



Abarca questões relacionadas com a prestação do Serviço de Proteção e Atendimento Integral à Família (PAIF).

6,1

6 SCFV e SPSB no Domicílio



Abarca questões relacionadas com a prestação do Serviço de Convivência e Fortalecimento de Vínculos e do Serviço de Proteção Social Básica no Domicílio.

2,8

7 Recursos físicos e humanos



Abarca questões relacionadas com a estrutura física e as equipes de referência dos CRAS.

0,8

Interlocutores

QUADRO 7 - Interlocutores da área da Assistência Social

Cargo	Cadastros	Respostas
Secretário Municipal ou equivalente	1	1
Coordenador do CRAS	4	4

3.1.4. Administração Financeira

O Município de APUCARANA alcançou a pontuação de **4,05** na avaliação da atuação do governo municipal na área de Administração Financeira.



Pontuação obtida por questão de avaliação

1 Elaboração do planejamento orçamentário



Abarca questões relacionadas com o processo de elaboração e de divulgação dos instrumentos de planejamento orçamentário.

3,9

2 Revisão do planejamento orçamentário



Abarca questões relacionadas com o processo de revisão e monitoramento dos instrumentos de planejamento orçamentário.

5,0

3 Execução da despesa orçamentária



Abarca questões relacionadas com o empenho, a liquidação e o pagamento de despesas orçamentárias.

2,5

4 Obrigações financeiras



Abarca questões relacionadas com o reconhecimento e a transparência dos passivos patrimoniais.

1,9

5 Arrecadação tributária



Abarca questões relacionadas com a gestão de tributos municipais, com ênfase em aspectos gerais e de arrecadação de impostos.

6,3

6 Dívida ativa



Abarca questões relacionadas com o reconhecimento e a transparência da dívida ativa.

3,8

7 Sistemas de informação



Abarca questões que avaliam o atendimento a requisitos gerais, contábeis e de segurança pelo sistema de administração financeira e orçamentária.

6,0

8 Gestão de pessoas



Abarca questões relacionadas com a gestão de pessoas nos órgãos de administração tributária, controle interno e contabilidade.

3,0

Interlocutores

QUADRO 8 - Interlocutores da área de Administração Financeira

Cargo	Cadastros	Respostas
Secretário Municipal ou equivalente	1	1

3.1.5. Transparência e Relacionamento com o Cidadão

O Município de APUCARANA alcançou a pontuação de **3,60** na avaliação da atuação do governo municipal na área de Transparência e Relacionamento com o Cidadão.



Pontuação obtida por questão de avaliação

<p>1 Regulamentação do SIC</p> <p>Abarca questões relacionadas com a regulamentação e o estabelecimento de processos de trabalho para garantir o acesso à informação ao cidadão.</p> <p>0,0</p>	<p>2 Operacionalização do SIC</p> <p>Abarca questões relacionadas com a operacionalização do Serviço de Informação ao Cidadão (SIC).</p> <p>7,5</p>
<p>3 Disponibilização de informações</p> <p>Abarca questões relacionadas com a disponibilização de informações de interesse geral ou coletivo no site oficial do município.</p> <p>8,9</p>	<p>4 Regulamentação do canal de comunicação</p> <p>Abarca questões relacionadas com a regulamentação e o estabelecimento de processos para garantir o direito à manifestação dos usuários de serviços públicos.</p> <p>0,0</p>
<p>5 Funcionamento do canal de comunicação</p> <p>Abarca questões relacionadas com a operacionalização do canal de comunicação ou ouvidoria, a fim de garantir o direito à manifestação dos usuários de serviços públicos.</p> <p>3,3</p>	<p>6 Ações para fomento do controle social</p> <p>Abarca questões relacionadas com ações de engajamento público para fomento do controle social.</p> <p>1,9</p>

Interlocutores

QUADRO 9 - Interlocutores da área de Transparência e Relacionamento com o Cidadão

Cargo	Cadastros	Respostas
Secretário Municipal ou equivalente	1	1

3.2. Análise da Execução Orçamentária e Financeira

Este item se destina à análise da conformidade da execução orçamentária e financeira dos recursos municipais durante o ano de 2022, de acordo com o escopo estabelecido no Anexo da **Instrução Normativa n.º 172/2022**.

O que foi analisado?

O escopo de análise da conformidade da execução orçamentária e financeira dos recursos englobou os seguintes itens:



Parecer do Controle Interno

Verificar a existência de declaração do gestor que ateste conhecimento do parecer do Controle Interno sobre as contas



Aplicação de Recursos na Educação Básica

Avaliar o cumprimento da aplicação mínima de recursos em manutenção e desenvolvimento do ensino e a adequação da utilização dos recursos do Fundeb



Aplicação de Recursos na Saúde

Avaliar o cumprimento da aplicação mínima de recursos em ações e serviços públicos de saúde



Gestão Fiscal

Avaliar o equilíbrio financeiro do Município e o atendimento aos limites estabelecidos para as despesas com pessoal e para a dívida consolidada



Gestão do Regime Próprio de Previdência Social

Verificar o encaminhamento de lei que implemente plano de equacionamento do déficit atuarial e o pagamento dos aportes para sua cobertura, caso o RPPS possua déficit atuarial

Os demonstrativos detalhados relativos às questões abordadas nos itens 3.2.2, 3.2.3 e 3.2.4 podem ser acessados por meio do QR Code ao lado ou do link abaixo:

https://servicos.tce.pr.gov.br/TCEPR/Municipal/SIMAM/Paginas/Rel_LRF.aspx?relTipo=1



3.2.1. Parecer do Controle Interno

A fiscalização do Município é exercida pelo Poder Legislativo Municipal, mediante controle externo, e pelos sistemas de **controle interno do Poder Executivo Municipal**, na forma da lei, nos termos do *caput* do artigo 18 da Constituição do Estado do Paraná.

O Sistema de Controle Interno do Município de APUCARANA contou com o seguinte responsável durante o ano de 2022:

QUADRO 10 - Responsável pelo Sistema de Controle Interno - 2022

Nome	Início	Final
MARCELO BARROS	16/11/21	31/12/24

FONTE: TCE-PR1

O objetivo deste item de análise é avaliar o cumprimento do artigo 7º da Lei Complementar Estadual n.º 113, de 15 de dezembro de 2005, que exige que o prefeito municipal ateste, por meio de pronunciamento expresso e indelegável, conhecimento sobre as conclusões contidas no Relatório Anual de Controle Interno, elaborado pelo Controlador Geral do Município ou cargo equivalente.

Verifica-se que **a declaração do prefeito municipal manifestando ciência sobre as conclusões contidas no Relatório Anual do Controle Interno está presente no rol de documentos encaminhados pelo MUNICÍPIO DE APUCARANA.**

3.2.2. Aplicação de Recursos na Educação Básica

3.2.2.1. Aplicação Mínima em Manutenção e Desenvolvimento do Ensino

O objetivo deste item é examinar o cumprimento do disposto no *caput* do artigo 212 da Constituição Federal, que determina que os Municípios apliquem, anualmente, no mínimo **25%** da receita de impostos, inclusive transferências, na Manutenção e no Desenvolvimento do Ensino (MDE).

TABELA 10 - Cálculo da aplicação da receita de impostos em Manutenção e Desenvolvimento do Ensino - 2022

Especificação	Valor (R\$)
1. Receita de impostos líquida e transferências constitucionais e legais	272.935.629,16
2. Despesas com MDE para fins de apuração do limite mínimo (2.1 + 2.2)	123.840.244,94
2.1. Custeadas com FUNDEB - impostos e transferências de impostos	87.074.910,90
2.2. Custeadas com receita de impostos (exceto FUNDEB)	36.765.334,04
3. Total das deduções consideradas para fins de limite constitucional	49.154.872,49
4. Total das despesas para fins de limite (2 - 3)	74.685.372,45
Percentual de aplicação em MDE sobre a receita de impostos líquida e transferências constitucionais e legais (4 ÷ 1)	27,36%

Constata-se que o MUNICÍPIO DE APUCARANA aplicou o montante de **R\$ 74.685.372,45** em gastos com Manutenção e Desenvolvimento do Ensino, o que corresponde a **27,36%** da receita proveniente de impostos e transferências, **sendo superado o percentual mínimo de 25% exigido pela norma constitucional.**

3.2.2.2. Aplicação dos Recursos do Fundeb

O objetivo deste item é examinar o cumprimento do disposto no artigo 212-A, inciso XI e §3º, da Constituição Federal e no artigo 25, § 3º, da Lei Federal n.º 14.133, de 25 de dezembro de 2020, que estabelecem aos Municípios a obrigatoriedade de aplicação de, no mínimo: **70%** dos recursos do Fundeb no pagamento da remuneração dos profissionais da educação básica em efetivo exercício (**item 2.1, Tabela 11**), **90%** dos recursos do Fundeb no exercício financeiro em que foram transferidos (**item 3.1, Tabela 11**), **15%** dos recursos repassados pela União na forma de complementação Valor Anual Total por Aluno (VAAT) em despesas de capital (**item 4.1, Tabela 11**) e **50%** dos recursos da complementação VAAT na educação infantil (**item 5.1, Tabela 11**).

TABELA 11 - Cálculo da aplicação mínima de recursos do Fundeb – 2022

Especificação	Valor (R\$)
---------------	-------------

1. Receitas totais transferidas pelo Fundeb (1.1 + 1.2 + 1.3)	85.883.988,78
1.1. Receitas de transferências do Fundeb - Impostos e Transferências de Impostos	85.840.118,50
1.2. Receitas de transferências do Fundeb - Complementação da União – VAAT (1)	0,00
1.3. Receitas de transferências do Fundeb - Complementação da União – VAAF (2)	43.870,28
2. Valor transferido que foi aplicado na Remuneração dos Profissionais da Educação Básica	69.486.407,04
2.1. Percentual de recursos transferidos pelo Fundeb que foram aplicados na Remuneração dos Profissionais da Educação Básica (2 ÷ 1)	80,91
3. Valor transferido que não foi utilizado no exercício	-1.280.621,72
3.1. Percentual de recursos transferidos pelo Fundeb que não foram utilizados no exercício (3 ÷ 1)	-1,49
4. Valor relativo à complementação VAAT que foi aplicado em despesas de capital	0,00
4.1. Percentual de recursos relativo à complementação VAAT que foi aplicado em despesas de capital (4 ÷ 1.2)	0,00
5. Valor relativo à complementação VAAT que foi aplicado na educação infantil	0,00
5.1. Percentual de recursos relativo à complementação VAAT que foi aplicado na educação infantil (5 ÷ 1.2)	0,00

FONTE: TCE-PR1

(1) Valor Anual Total por Aluno

(2) Valor Anual por Aluno

No exercício em análise, apurou-se que o governo municipal:

- **Cumpriu** o percentual mínimo da aplicação de recursos do Fundeb na remuneração dos profissionais do magistério (Tabela 11, linha 2.1);
- **Cumpriu** o percentual mínimo de utilização dos recursos do Fundeb no exercício de sua arrecadação (Tabela 11, linha 3.1);
- **Cumpriu** a aplicação mínima dos recursos transferidos a título de complementação VAAT em despesas de capital (Tabela 11, linha 4.1) e
- **Cumpriu** a aplicação mínima dos recursos transferidos a título de complementação VAAT na educação infantil (Tabela 11, linha 5.1).

3.2.3. Aplicação de Recursos em Ações e Serviços Públicos de Saúde

O objetivo deste item é examinar o cumprimento do disposto no artigo 198, § 2º, inciso III, da Constituição Federal c/c o artigo 7º, *caput*, da Lei Complementar Federal n.º 141, de 13 de janeiro de 2012, que determinam que os Municípios apliquem, anualmente, no mínimo **15%** da receita de impostos, inclusive transferências, em Ações e Serviços Públicos de Saúde (ASPS).

TABELA 12 - Cálculo de aplicação da receita de impostos em Ações e Serviços Públicos de Saúde - 2022

Especificação	Valor
Total das receitas resultantes de impostos (1) e transferências constitucionais e legais (2)	265.085.152,16
2. Despesas com ASPS (2.1 + 2.2 + 2.3 + 2.4 + 2.5 + 2.6 + 2.7)	68.805.625,44
2.1 Atenção Básica	16.551.472,68
2.2. Assistência hospitalar e ambulatorial	24.101.713,07
2.3. Suporte profilático e terapêutico	3.803.685,47
2.4. Vigilância sanitária	1.407.147,84
2.5. Vigilância epidemiológica	1.415.915,74
2.6. Alimentação e nutrição	0,00
2.7. Outras subfunções (3)	21.525.690,64
3. Total das deduções consideradas para fins de limite constitucional (3.1 + 3.2 + 3.3)	0,00
3.1. Restos a Pagar Não Processados Inscritos Indevidamente no Exercício sem Disponibilidade Financeira	0,00
3.2. Despesas Custeadas com Recursos Vinculados à Parcela do Percentual Mínimo que não foi Aplicada em ASPS em Exercícios Anteriores	0,00
3.3. Despesas Custeadas com Disponibilidade de Caixa Vinculada aos Restos a Pagar Cancelados	0,00
4. Total das despesas com ASPS para fins de apuração do limite mínimo (2 - 3)	68.805.625,44
5. Percentual de aplicação em ASPS sobre a receita de impostos líquida e transferências constitucionais e legais (4 ÷ 1)	25,96%

FONTE: TCE-PR1

(1) IPTU, ITBI, ISS, IRPF retido na fonte, com seus respectivos juros, multas, dívida ativa e outros encargos.

(2) Cota-Parte: FPM, ITR, IPVA, ICMS, IPI-Exportação, e Compensações financeiras provenientes dos impostos e transferências constitucionais.

(3) Planejamento e Orçamento; Administração Geral e Financeira; Controle Interno; Normatização e Fiscalização; Tecnologia da Informação; Formação de Recursos Humanos; e Proteção e Benefícios ao Trabalhador.

Infere-se que o MUNICÍPIO DE APUCARANA aplicou o montante de **R\$ 68.805.625,44** em ações e serviços públicos de saúde, o que corresponde a **25,96%** da receita proveniente de impostos e transferências, ultrapassando o percentual mínimo de 15% exigido pela norma constitucional.

3.2.4. Gestão Fiscal

3.2.4.1. Resultado Orçamentário e Financeiro

O objetivo deste item é avaliar o **equilíbrio fiscal do Município**, conforme previsto no artigo 1º, § 1º, da Lei Complementar Federal n.º 101, de 4 de maio de 2000 (Lei de Responsabilidade Fiscal - LRF), e no artigo 48, alínea b, da Lei Federal n.º 4.320, de 17 de março de 1964, por meio da **análise do resultado orçamentário¹³ e do resultado financeiro¹⁴ de fontes não vinculadas a programas, convênios, operações de crédito e ao Regime Próprio de Previdência Social¹⁵**.

TABELA 13 - Resultado orçamentário/financeiro de fontes não vinculadas a programas, convênios, operações de crédito e ao RPPS – 2019 a 2022

Especificação	Exercício 2019	%	Exercício 2020	%	Exercício 2021	%	Exercício 2022	%
1 - Receitas Correntes	206.164.818,60	100,00	204.358.236,79	100,00	241.918.784,66	99,94	280.663.934,12	99,98
4 - Despesas Correntes	108.908.228,90	52,83	105.359.308,84	51,56	121.600.875,05	50,24	154.742.977,54	55,12
5 - Despesas de Capital	15.676.764,69	7,60	14.721.597,98	7,20	19.122.327,11	7,90	27.040.440,96	9,63
6 - Soma da Despesa (4+5)	124.584.993,59	60,43	120.080.906,82	58,76	140.723.202,16	58,14	181.783.418,50	64,75
7 - RESULTADO ORÇAMENTÁRIO DO EXERCÍCIO (3-6)	81.579.825,01	39,57	84.277.329,97	41,24	101.332.995,29	41,86	98.947.835,62	35,25
8 - Interferências Financeiras	-80.952.074,01	-39,27	-80.624.761,05	-39,45	-99.319.013,06	-41,03	-120.957.755,51	-43,09
9 - RESULTADO DA EXECUÇÃO ORÇAMENTÁRIA DO EXERCÍCIO (7+8)	627.751,00	0,30	3.652.568,92	1,79	2.013.982,23	0,83	-22.009.919,89	-7,84
10 - Cancelamento de Restos a Pagar	2.883.428,12	1,40	1.822.671,78	0,89	3.163.670,11	1,31	1.923.290,09	0,69
11 - Inscrição/Baixa de Realizável por Cisão, Fusão ou Extinção	0,00	0,00	0,00	0,00	0,00	0,00	0,00	0,00
12 - Despesas Não Empenhadas	0,00	0,00	0,00	0,00	0,00	0,00	0,00	0,00
13 - RESULTADO AJUSTADO DO EXERCÍCIO (9+10+11+12)	3.511.179,12	1,70	5.475.240,70	2,68	5.177.652,34	2,14	-20.086.629,80	-7,16
14 - Superávit/Déficit do Exercício Anterior	20.818.370,07	10,10	24.329.549,19	11,91	29.804.789,89	12,31	34.982.442,23	12,46
15 - Total do Ativo Realizável	5.473,20	0,00	4.130,94	0,00	4.130,94	0,00	4.130,94	0,00
16 - RESULTADO FINANCEIRO ACUMULADO DO EXERCÍCIO (13+14-15)	24.324.075,99	11,80	29.800.658,95	14,58	34.978.311,29	14,45	14.891.681,49	5,30

FONTE: TCE-PR1

No exercício em análise, apurou-se que o **MUNICÍPIO DE APUCARANA alcançou resultado financeiro acumulado positivo (Tabela 13, linha 16), apesar de ter obtido resultado orçamentário negativo no exercício em análise (Tabela 13, linha 13)**. Dessa forma, conclui-

¹³ Diferença entre a receita orçamentária arrecadada e a despesa orçamentária empenhada.

¹⁴ Diferença entre o ativo financeiro e o passivo financeiro apurado no balanço patrimonial.

¹⁵ Como critérios para a apuração, registra-se que o resultado não contempla os recursos referentes às emendas parlamentares e foram excluídos os valores registrados no ativo realizável.

se que o governo municipal cumpriu os artigos 1º, § 1º, da LRF e 48, alínea b, da Lei Federal n.º 4.320/64.

3.2.4.2. Despesa com Pessoal

De acordo com o artigo 19, inciso III, da LRF, a **despesa líquida com pessoal** no âmbito do **poder executivo municipal** não poderá exceder, em cada período de apuração, **54% da Receita Corrente Líquida (RCL)**¹⁶.

Por sua vez, o artigo 23 da mesma norma exige que caso o limite da despesa com pessoal seja ultrapassado, **o percentual excedente deve ser eliminado nos dois quadrimestres seguintes, sendo pelo menos um terço no primeiro.**

Vale destacar que, conforme os artigos 65 e 66 da LRF, em caso de período de baixo crescimento do PIB, os prazos para o retorno das despesas com pessoal são duplicados e, em caso de ocorrência de calamidade pública reconhecida pela Assembleia Legislativa, os prazos ficam suspensos enquanto perdurar a situação.

A Tabela 14 demonstra o comportamento da despesa com pessoal do Município durante os anos de 2020 a 2022:

TABELA 14 - Cálculo da despesa com pessoal – 2020 a 2022

Data-base	Receita Corrente Líquida Ajustada (R\$)	Despesa total com Pessoal (R\$)	% Despendido	Situação de alerta
30/04/2021	415.414.202,77	172.422.056,22	41,51	Normal
31/08/2021	410.112.288,35	176.473.208,28	43,03	Normal
31/12/2021	423.324.328,03	177.957.236,85	42,04	Normal
30/04/2022	447.910.129,39	187.308.938,36	41,82	Normal
31/08/2022	470.137.637,03	197.719.182,37	42,06	Normal
31/12/2022	479.961.394,94	214.425.055,47	44,68	Normal

FONTE: TCE-PR1

Considerando que não havia necessidade de reduções ou retornos aos limites para as despesas com pessoal no exercício em análise, **conclui-se que o Município cumpriu o disposto nos artigos 19, inciso III, e 23 da LRF.**

¹⁶ Indicador financeiro calculado a partir da receita corrente total do ente federado, deduzidos, no caso dos municípios, a contribuição dos servidores para o custeio do seu sistema de previdência e assistência social e as receitas provenientes da compensação financeira citada no § 9º do art. 201 da Constituição Federal.

3.2.4.3. Dívida Consolidada

De acordo com o artigo 31 da LRF, se a **dívida consolidada**¹⁷ de um ente da Federação ultrapassar o limite ao final de um quadrimestre, esta deve ser reconduzida até o término dos três quadrimestres subsequentes, reduzindo o excedente em pelo menos 25% no primeiro.

Para os municípios, **o limite da dívida consolidada é de 120% de sua Receita Corrente Líquida**, conforme estabelecido na Resolução do Senado Federal n.º 40, de 20 de dezembro de 2001.

O objetivo deste item é examinar **se ocorreu a devida recondução da dívida consolidada municipal**, caso o seu limite tenha sido excedido, nos termos do artigo 31 da LRF.

A Tabela 15 demonstra o comportamento da dívida consolidada líquida do Município durante os anos de 2020 a 2022:

TABELA 15 - Dívida consolidada – 2020 a 2022

Mês e ano base	Receita Corrente Líquida (R\$)	Dívida consolidada líquida (R\$)	% da DCL sobre a RCL	Situação
31/12/2020	402.378.752,46	17.712.861,35	4,40	Normal
30/04/2021	415.414.202,77	-12.084.656,75	-2,91	Normal
31/08/2021	410.112.288,35	-15.167.185,97	-3,70	Normal
31/12/2021	423.324.328,03	-3.069.628,95	-0,73	Normal
30/04/2022	447.910.129,39	-32.470.532,52	-7,25	Normal
31/08/2022	472.523.235,03	-19.888.177,47	-4,21	Normal
31/12/2022	485.462.101,83	-25.527.549,78	-5,26	Normal

FONTE: TCE-PR1

Nota: caso a Dívida Consolidada Líquida apresente valor negativo, isso é devido ao fato de as disponibilidades líquidas serem superiores e suficientes para o pagamento da dívida consolidada do Município.

Considerando que não havia necessidade de reduções ou retornos aos limites para a dívida consolidada líquida no exercício em análise, **conclui-se que o Município cumpriu o disposto nos artigos 31 da LRF e 3º, inciso II, da Resolução do Senado Federal n.º 40/2001.**

¹⁷ Montante total, apurado sem duplicidade, das obrigações financeiras do ente da Federação assumidas em virtude de leis, contratos, convênios ou tratados e da realização de operações de crédito para amortização em prazo superior a doze meses.

4. VOTO

Considerando os fatos expostos no item de fundamentação, VOTO, com respaldo no artigo 1º, I, da Lei Complementar Estadual n.º 113/2005 e em observância ao artigo 217-A, *caput*, do Regimento Interno, no sentido de:

- a. Emitir Parecer Prévio pela **REGULARIDADE** das contas do **senhor SEBASTIAO FERREIRA MARTINS JUNIOR**, na qualidade de prefeito do **MUNICÍPIO DE APUCARANA**, relativas ao exercício de **2022**.

Após o trânsito em julgado da deliberação, encaminhem-se os autos à Coordenadoria de Monitoramento e Execuções para as anotações e providências pertinentes, em seguida para o Gabinete da Presidência para o devido encaminhamento ao Poder Legislativo Municipal, nos termos do art. 217-A, § 6º do Regimento Interno desta Corte de Contas e, por fim, à Diretoria de Protocolo para encerramento.

5. DELIBERAÇÃO

Decidem os membros da Segunda Câmara do TRIBUNAL DE CONTAS DO ESTADO DO PARANÁ, nos termos do voto do Relator, Conselheiro AUGUSTINHO ZUCCHI, por unanimidade:

- a. Emitir Parecer Prévio pela **REGULARIDADE** das contas do **senhor SEBASTIAO FERREIRA MARTINS JUNIOR**, na qualidade de prefeito do **MUNICÍPIO DE APUCARANA**, relativas ao exercício de **2022**.

Após o trânsito em julgado da deliberação, encaminhem-se os autos à Coordenadoria de Monitoramento e Execuções para as anotações e providências pertinentes, em seguida para o Gabinete da Presidência para o devido encaminhamento ao Poder Legislativo Municipal, nos termos do art. 217-A, §6º do Regimento Interno desta Corte de Contas e, por fim, à Diretoria de Protocolo para encerramento.

Votaram, nos termos acima, os Conselheiros IVAN LELIS BONILHA, FABIO DE SOUZA CAMARGO e AUGUSTINHO ZUCCHI.

Presente a Procuradora do Ministério Público junto ao Tribunal de Contas ELIZA ANA ZENEDIN KONDO LANGNER.

Plenário Virtual, 22 de Fevereiro de 2024 – Sessão Virtual n.º 02.

AUGUSTINHO ZUCCHI
Conselheiro Relator

IVAN LELIS BONILHA
Presidente

COMPOSIÇÃO BIÊNIO 2023/2024



Tribunal Pleno

Conselheiro Presidente

- Fernando Augusto Mello Guimarães

Conselheiro Vice-Presidente

- Ivens Zschoerper Linhares

Conselheiro Corregedor-Geral

- Ivan Lelis Bonilha

Conselheiros

- José Durval Mattos do Amaral
- Fabio de Souza Camargo
- Maurício Requião de Mello e Silva
- Augustinho Zucchi

Auditores

- Sérgio Ricardo Valadares Fonseca
- Thiago Barbosa Cordeiro
- Claudio Augusto Kania
- Tiago Alvarez Pedroso
- Livio Fabiano Sotero Costa
- Muryel Hey
- José Maurício de Andrade Neto

Secretária do Tribunal Pleno – STP

- Maria das Graças Greco

Primeira Câmara

Conselheiro Presidente do Colegiado

- Ivens Zschoerper Linhares

Conselheiros

- José Durval Mattos do Amaral
- Maurício Requião de Mello e Silva

Auditores

- Sérgio Ricardo Valadares Fonseca
- Claudio Augusto Kania
- Livio Fabiano Sotero Costa
- José Maurício de Andrade Neto

Secretária da Primeira Câmara – 1ª SECAM

- Maria Augusta Camargo de Oliveira Franco

Segunda Câmara

Conselheiro Presidente do Colegiado

- Ivan Lelis Bonilha

Conselheiros

- Fabio de Souza Camargo
- Augustinho Zucchi

Auditores

- Thiago Barbosa Cordeiro
- Tiago Alvarez Pedroso
- Muryel Hey

Secretária da Segunda Câmara – 2ª SECAM

- Mariana Amaral Porto

Corregedoria-Geral

Conselheiro Corregedor-Geral – CG

- Ivan Lelis Bonilha

Coordenadora da Corregedoria

- Crislayne Maria Lima Amaral Nogueira Cavalcante de Moraes

Ministério Público de Contas

Procurador Geral

- Valéria Borba

Procuradores

- Flávio de Azambuja Berti
- Kátia Regina Puchaski
- Eliza Ana Zenedin Kondo Langner
- Gabriel Guy Léger
- Michael Richard Reiner
- Juliana Sternadt Reiner

Secretário-Geral – MPC

- Willian Gregor Michels

Conselheiros – Diretores de Gabinete

Diretor de Gabinete Conselheiro Ivan Lelis Bonilha – GCILB

- Daniele Carriel Stradiotto

Diretor de Gabinete Conselheiro José Durval Mattos do Amaral – GCJDMA

- Celia Cristina Arruda

Diretor de Gabinete Conselheiro Fabio de Souza Camargo – GCFSC

- Mariana Alves Galliano Daros

Diretora de Gabinete Conselheiro Ivens Zschoerper Linhares – GCIZL

- Cinthya Pedron Caciatori
- Diretor de Gabinete Conselheiro Maurício Requião de Mello e Silva – GCMRMS**
- Joelcio Luiz Kloss
- Diretor de Gabinete Conselheiro Augustinho Zucchi – GCAZ**

Auditores – Coordenadores de Gabinete

Gabinete Auditor Sérgio Ricardo Valadares Fonseca – GASRVF

- Jaqueline Lebbos Favoreto

Gabinete Auditor Thiago Barbosa Cordeiro – CATBC

- Felipe Medeiros Vedana

Gabinete Auditor Claudio Augusto Kania – GACAK

- Marcelo da Silva Bento

Gabinete Auditor Tiago Alvarez Pedroso – GATAP

- Melissa Trento

Gabinete Auditor Livio Fabiano Sotero Costa – GALFSC

- Suzana Aparecida de Oliveira

Gabinete Auditora Muryel Hey – GAMH

- Jaime Lins e Mello Neves

Gabinete Auditor José Maurício de Andrade Neto – GAJMAN

- Liliana Almeida Costa dos Santos

Inspetorias de Controle Externo

1ª Inspetoria de Controle Externo – 1ª ICE

- Luciane Maria Gonçalves Franco

2ª Inspetoria de Controle Externo – 2ª ICE

- Joelcio Luiz Kloss

3ª Inspetoria de Controle Externo – 3ª ICE

4ª Inspetoria de Controle Externo – 4ª ICE

- Rodrigo Duarte Damasceno Ferreira

5ª Inspetoria de Controle Externo – 5ª ICE

- Mauro Munhoz

6ª Inspetoria de Controle Externo – 6ª ICE

- Ana Carolina da Rocha

7ª Inspetoria de Controle Externo – 7ª ICE

- Marcio José Assumpção

Administrativo

Diretoria-Geral – DG

- Davi Gemael de Alencar Lima

Gabinete da Presidência – GP

- Vinicius Greco Pazza

Ouvidor de Contas

- Ederson Patrick Severo Machado

Diretoria Administrativa – DA

- Elizandro Natal Brollo

Escola de Gestão Pública – EGP

- Vivian Feldens Cetenaeski

Diretoria de Comunicação Social – DCS

- Nilson Pohl

Diretoria Financeira – DF

- Edson Custódio

Diretoria de Gestão de Pessoas – DGP

- Flavio Alves de Carvalho Sampaio

Diretoria de Planejamento – DIPLAN

- Cintia Aparecida Guizelini Dantas

Diretoria Jurídica – DIJUR

- Carine Rebelo de Almeida Cesar

Diretoria de Protocolo – DP

- Paulo Sergio Moura Santos

Diretoria de Tecnologia da Informação – DTI

- Jose Augusto Cheute

Controladoria Interna – CI

- Viviane de Medeiros Pires

Gabinete de Assessoria Militar

- Mauro Celso Monteiro

Coordenadoria-Geral de Fiscalização – CGF

- Djalma Riesemberg Junior

Coordenadoria de Monitoramento e Execuções – CMEX

- Leandro Sudré

Coordenadoria de Obras Públicas – COP

- Paulo Augusto Daschevi

Coordenadoria de Acompanhamento de Atos de Gestão – CAGE

- Wilmar da Costa Martins Junior

Coordenadoria de Gestão Estadual – CGE

- Ednilson da Silva Mota

Coordenadoria de Gestão Municipal – CGM

- Levi Rodrigues Vaz

Coordenadoria de Auditorias – CAUD

- Vivianeli Araujo Prestes

Coordenadoria de Sistemas e Informações da Fiscalização – COSIF

- Acir José Honório Bueno

Coordenadoria de Atendimento ao Jurisdicionado e de Controle Social - CACS

- Ricardo Alpendre