



TCEPR



TRIBUNAL DE CONTAS DO ESTADO DO PARANÁ

ANO XIX

Nº: 3224

7 DE JUNHO DE 2024

SEXTA-FEIRA

PÁGINA 1 DE 40

DIÁRIO ELETRÔNICO SUPLEMENTAR

1ª SECAM – PARECER PRÉVIO

MUNICÍPIO DE ITAGUAJÉ

Processo n.º 212462/23

PRESTAÇÃO DE CONTAS ANUAL

2022

PARECER PRÉVIO Nº 244/2024

Sumário

1. Introdução	4
1.1. Conteúdo do Parecer.....	4
1.2. Trâmite do Processo	4
2. O Município – Dados e Indicadores	6
2.1. Produto Interno Bruto	6
2.2. Administração Municipal	7
2.3. Finanças	8
2.4. Educação Básica	12
2.5. Atenção Básica em Saúde	15
2.6. Assistência Social.....	17
3. Fundamentação	18
3.1. Avaliação da Atuação Governamental.....	18
3.1.1. Educação	19
3.1.2. Saúde	21
3.1.3. Assistência Social	22
3.1.4. Administração Financeira	23
3.1.5. Transparência e Relacionamento com o Cidadão	24
3.1.6. Previdência Social.....	25
3.1.7. Considerações Adicionais da Atuação Governamental	26
3.2. Análise da Execução Orçamentária e Financeira.....	27
3.2.1. Parecer do Controle Interno	28
3.2.2. Aplicação de Recursos na Educação Básica.....	29
3.2.2.1. Aplicação Mínima em Manutenção e Desenvolvimento do Ensino.....	29
3.2.2.2. Aplicação dos Recursos do Fundeb	29
3.2.3. Aplicação de Recursos em Ações e Serviços Públicos de Saúde.....	31
3.2.4. Gestão Fiscal	32
3.2.4.1. Resultado Orçamentário e Financeiro	32
3.2.4.2. Despesa com Pessoal	33
3.2.4.3. Dívida Consolidada.....	34
3.2.5. Gestão do Regime Próprio de Previdência Social.....	35
3.2.5.1. Plano de Equacionamento do Déficit Atuarial	35
3.2.5.2. Aportes para Amortização do Déficit Atuarial	35

3.2.6.	Considerações Adicionais da Execução Orçamentária e Financeira	36
4.	VOTO	37
5.	Deliberação	38

1. Introdução

O Tribunal de Contas do Estado do Paraná (TCE-PR) submete à Câmara Municipal de Município de ITAGUAJÉ o resultado da apreciação das contas do ano de 2022 do Prefeito do **Município de ITAGUAJÉ** relacionado no Quadro 1:

QUADRO 1 – Prefeito(s) no ano de 2022

Prefeito	Data início	Data fim
CRISOGONO NOLETO E SILVA JUNIOR	01/01/21	31/12/24

FONTE: TCE-PR¹

1.1. Conteúdo do Parecer

Além desta introdução, este Parecer Prévio apresenta o seguinte conteúdo:

2 O Município de ITAGUAJÉ – Dados e Indicadores

Exibe informações relativas aos principais indicadores demográficos, econômicos, sociais e de serviços públicos do Município, com a finalidade de contextualizá-lo frente ao resultado deste Parecer.

3 Fundamentação

3.1 Avaliação da Atuação Governamental

Reproduz o resultado da avaliação da atuação governamental nas áreas da Educação, Saúde, Assistência Social, Administração Financeira, Transparência e Relacionamento com o Cidadão e Previdência Social.

3.2 Análise da Execução Orçamentária e Financeira

Comporta a análise sobre os aspectos orçamentários e financeiros do Município, de acordo com o escopo estabelecido no Anexo da Instrução Normativa n.º 172/2022.

4 Voto

Expõe a proposta de voto elaborada pelo Conselheiro relator do processo acerca do mérito das contas apreciadas, trazendo também, se for o caso, eventuais posicionamentos dos demais Conselheiros.

5 Deliberação

Compreende a decisão colegiada e os respectivos encaminhamentos deliberados, com fundamento no conteúdo do item 3.

1.2. Trâmite do Processo

Em observância ao disposto no artigo n.º 18 da Instrução Normativa n.º 172/2022, de 11 de julho de 2022, a **Coordenadoria de Gestão Municipal (CGM)** procedeu ao exame deste

¹ Os dados constantes neste Parecer Prévio que trazem como fonte o TCE-PR foram obtidos junto aos sistemas desta Corte, cujo preenchimento das informações é obrigação do jurisdicionado, em atendimento às normativas desta Casa, sendo, portanto, de responsabilidade exclusiva da entidade declarante.

processo por meio da **Instrução - 5597/23 - CGM (peça 9)**, cujo conteúdo englobou a descrição da conjuntura social, econômica e política do município, a avaliação da atuação governamental e a análise da execução orçamentária e financeira dos recursos municipais.

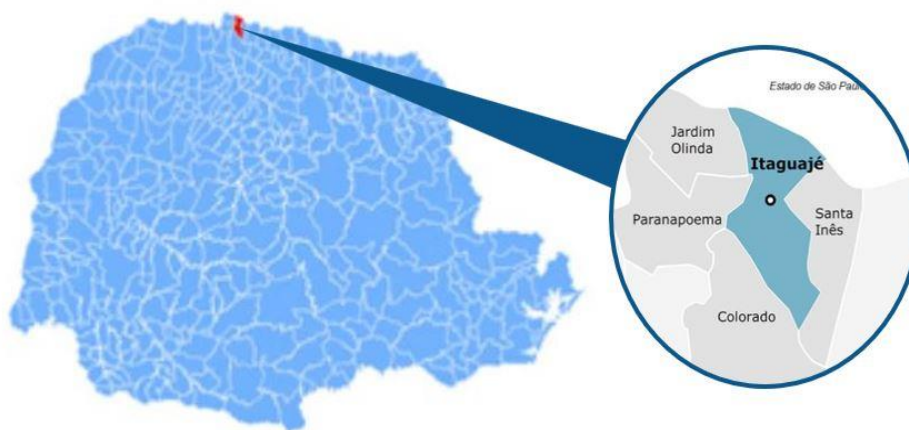
A **CGM** se pronunciou conclusivamente por intermédio da **Instrução – 825/24 (peça 16)**, posicionando-se pela emissão de parecer prévio pela **irregularidade das contas**.

Por força dos artigos 68 e 353, *caput*, do Regimento Interno, o **Ministério Público junto a este Tribunal de Contas**, mediante o **Parecer - 252/24 - 5PC (peça 18)**, manifestou-se nos autos, opinando pela emissão de parecer prévio pela **irregularidade das contas**.

Encerrada a fase instrutória e tendo havido manifestação ministerial, os autos vieram a este Gabinete para apreciação.

2. O Município – Dados e Indicadores

Com uma população estimada de **4.481 habitantes**² (319º mais populoso do Paraná), o Município de ITAGUAJÉ está situado na **Região Geográfica Imediata de Paranaity - Colorado**, dispõe de uma **área territorial de 194,313 km²** e figura como o 227º com maior densidade demográfica no Estado (23,06 habitantes por km²)³.



2.1. Produto Interno Bruto

Em 2021, o Produto Interno Bruto (PIB) *per capita* do Município de ITAGUAJÉ alcançou **R\$ 27.518,00**, o que o colocou como o 330º maior entre os municípios paranaenses. Na Tabela 1 é possível observar a contribuição de cada atividade econômica no PIB Municipal (Valor Adicionado Bruto - VAB):

TABELA 1 - Produto Interno Bruto e Valor Adicionado Bruto por Atividade Econômica - 2021

Produto	Município	Média Região	Média Estado
PIB per capita (R\$ 1,00)	27.518,00	36.146,07	38.885,06
PIB per capita (R\$ 1,00)	27.518,00	36.146,07	43.081,38
PIB per capita (R\$ 1,00)	27.518,00	38.650,09	38.885,06
PIB per capita (R\$ 1,00)	27.518,00	38.650,09	43.081,38
Produto Interno Bruto (PIB) a preços correntes (R\$ 1.000)	121.792,52	232.286,35	1.222.883,69
Produto Interno Bruto (PIB) a preços correntes (R\$ 1.000)	121.792,52	232.286,35	1.378.378,60
Produto Interno Bruto (PIB) a preços correntes (R\$ 1.000)	121.792,52	216.944,02	1.222.883,69
Produto Interno Bruto (PIB) a preços correntes (R\$ 1.000)	121.792,52	216.944,02	1.378.378,60
PIB - Valor Adicionado Bruto (VAB) a preços básicos (R\$ 1.000)	115.477,11	215.298,29	1.068.595,12
PIB - Valor Adicionado Bruto (VAB) a preços básicos (R\$ 1.000)	115.477,11	215.298,29	1.189.447,52
PIB - Valor Adicionado Bruto (VAB) a preços básicos (R\$ 1.000)	115.477,11	202.263,96	1.068.595,12

²IBGE(2022).

³ IPARDES(2022).

PIB - Valor Adicionado Bruto (VAB) a preços básicos (R\$ 1.000)	115.477,11	202.263,96	1.189.447,52
PIB - VAB a Preços Básicos na Agropecuária (R\$ 1.000)	53.336,13	58.771,96	141.588,62
PIB - VAB a Preços Básicos na Agropecuária (R\$ 1.000)	53.336,13	58.771,96	154.664,87
PIB - VAB a Preços Básicos na Agropecuária (R\$ 1.000)	53.336,13	52.014,12	141.588,62
PIB - VAB a Preços Básicos na Agropecuária (R\$ 1.000)	53.336,13	52.014,12	154.664,87
PIB - VAB a Preços Básicos na Indústria (R\$ 1.000)	4.008,51	50.769,17	325.979,49
PIB - VAB a Preços Básicos na Indústria (R\$ 1.000)	4.008,51	50.769,17	278.557,42
PIB - VAB a Preços Básicos na Indústria (R\$ 1.000)	4.008,51	44.986,33	325.979,49
PIB - VAB a Preços Básicos na Indústria (R\$ 1.000)	4.008,51	44.986,33	278.557,42
PIB - VAB a Preços Básicos no Comércio e Serviços (R\$ 1.000)	30.084,18	70.762,91	560.998,97
PIB - VAB a Preços Básicos no Comércio e Serviços (R\$ 1.000)	30.084,18	70.762,91	505.997,63
PIB - VAB a Preços Básicos no Comércio e Serviços (R\$ 1.000)	30.084,18	71.363,95	560.998,97
PIB - VAB a Preços Básicos no Comércio e Serviços (R\$ 1.000)	30.084,18	71.363,95	505.997,63
PIB - VAB a Preços Básicos na Administração Pública (R\$ 1.000)	28.048,29	34.994,25	147.804,19
PIB - VAB a Preços Básicos na Administração Pública (R\$ 1.000)	28.048,29	34.994,25	142.451,45
PIB - VAB a Preços Básicos na Administração Pública (R\$ 1.000)	28.048,29	33.899,56	147.804,19
PIB - VAB a Preços Básicos na Administração Pública (R\$ 1.000)	28.048,29	33.899,56	142.451,45

FONTE: IBGE

2.2. Administração Municipal

O Município de Município de ITAGUAJÉ atualmente é governado pelo senhor CRISOGONO NOLETO E SILVA JUNIOR, que exerce o presente mandato desde **01/01/21**.

QUADRO 2 - Prefeitos Municipais Recentes

Prefeito	Data início	Data fim
CRISOGONO NOLETO E SILVA JUNIOR	01/01/21	31/12/24
CRISOGONO NOLETO E SILVA JUNIOR	01/01/17	31/12/20
JAIRO AUGUSTO PARRON	01/01/13	31/12/16

FONTE: TCE-PR1

O Quadro 3 resume a situação da apreciação e do julgamento das contas dos prefeitos do Município de Município de ITAGUAJÉ nos últimos 5 anos:

QUADRO 3 - Situação das Contas de Governo

Ano	Processo	Prefeito	Parecer TCE	Enviado Câmara	Status Câmara	Data julgamento Câmara
2023	206369/24	CRISOGONO NOLETO E SILVA JUNIOR	-	Não	-	-
2022	212462/23	CRISOGONO NOLETO E SILVA JUNIOR	-	Não	-	-
2021	219170/22	CRISOGONO NOLETO E SILVA JUNIOR	Parecer prévio pela regularidade com ressalvas com recomendações	Sim	Regular	06/03/24
2021	219170/22	CRISOGONO NOLETO E SILVA JUNIOR	Parecer prévio pela regularidade com ressalvas com recomendações	Sim	Regular	06/03/24
2020	190801/21	CRISOGONO NOLETO E SILVA JUNIOR	Outros	Sim	Regular	21/12/22

FONTE: TCE-PR1

A Tabela 2 ilustra os resultados obtidos pelo Município no Índice da Transparência Pública (ITP)⁴ e no Índice Iparades de Desempenho Municipal (IPDM)⁵:

TABELA 2 - Indicadores ITP e IPDM

Índice	Ano	Valor	Posição Estado
Índice de Transparência da Administração Pública (ITP)	2022	69,39	308°
Índice Iparades de Desempenho Municipal (IPDM)	2021	0,72	232°
Índice Iparades de Desempenho Municipal (IPDM) – Educação	2021	0,82	314°
Índice Iparades de Desempenho Municipal (IPDM) – Saúde	2021	0,96	29°
Índice Iparades de Desempenho Municipal (IPDM) – Renda, emprego e produção	2021	0,39	343°

FONTE: TCE-PR1e Iparades

2.3. Finanças

Neste tópico são apresentadas informações sobre planejamento e execução orçamentária e financeira dos recursos municipais.

Planejamento Governamental

QUADRO 4 - Instrumentos de Planejamento Orçamentário

⁴ <https://www1.tce.pr.gov.br/conteudo/itp-indice-de-transparencia-da-administracao-publica/317844/area/250>

⁵ <https://www.ipardes.pr.gov.br/Pagina/Indice-Iparades-de-Desempenho-Municipal>

Instrumento	Normativa	Link
Plano Plurianual (PPA)	Lei 1.193/2021	http://177.185.208.161:8081/portaltransparencia/orcamento
Lei de Diretrizes Orçamentárias (LDO)	Lei 1.223/2022	http://177.185.208.161:8081/portaltransparencia/orcamento
Lei Orçamentária Anual (LOA)	Lei 1.254/2022	http://177.185.208.161:8081/portaltransparencia/orcamento

FONTE: TCE-PR1

Nota: Os links relativos ao Plano Plurianual, à Lei de Diretrizes Orçamentárias e à Lei Orçamentária Anual foram encaminhados pelo município no âmbito do processo de coleta de informações na forma do artigo 5º, inciso II, da Instrução Normativa n.º 172/2022, de modo que a veracidade e a integridade das informações são de responsabilidade exclusiva do ente municipal.

TABELA 3 - Visão Geral da Previsão e da Execução da Receita e da Despesa Orçamentária – 2022

	Previsão inicial	Previsão atualizada	Execução
Receita (R\$)	31.125.500,00	41.409.709,10	33.495.161,77
Despesa (R\$)	30.313.500,00	41.378.612,23	33.005.435,05

FONTE: TCE-PR1

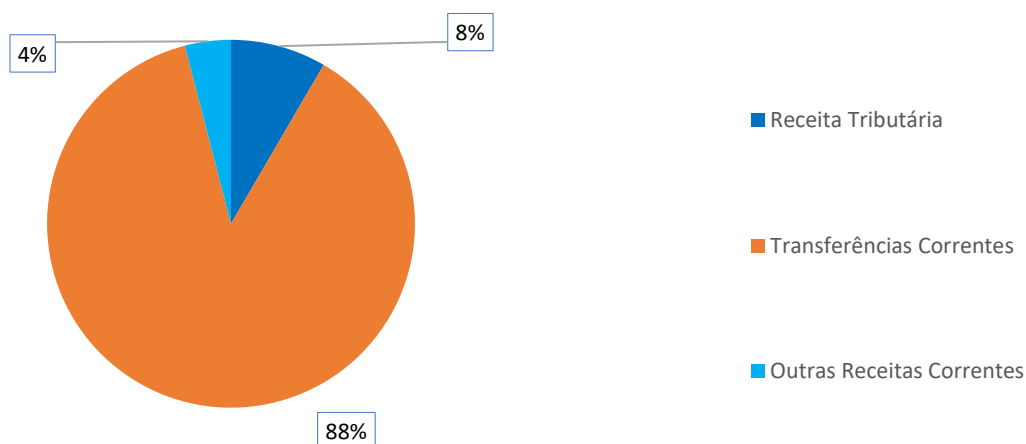
NOTA: Foram consideradas as receitas arrecadadas e as despesas empenhadas.

Composição da Receita Municipal Corrente

No ano de 2022, o Município de ITAGUAJÉ arrecadou uma receita orçamentária corrente de **R\$ 28.049.973,78**, sendo **R\$ 24.557.660,15 (87,55%)** provenientes de fontes externas.

O Gráfico 1 ilustra a proporção da receita tributária municipal e das transferências correntes recebidas frente ao total de receitas correntes do Município no ano de 2022:

GRÁFICO 1 - Proporção da receita tributária municipal e das transferências correntes recebidas frente ao total de receitas correntes do Município – 2022



FONTE: TCE-PR1

As tabelas 4 e 5 permitem observar os principais componentes da receita tributária e das transferências correntes municipais, respectivamente, no ano de 2022:

TABELA 4 - Composição da Receita Tributária Líquida – 2022

Descrição	Valor (R\$)	%
Imposto de Renda Retido na Fonte (IRRF)	645.788,72	33,17
Imposto sobre a Propriedade Predial e Territorial Urbana (IPTU)	526.474,51	27,04
Imposto sobre Transmissão de Bens Imóveis (ITBI)	544.453,61	27,96
Imposto sobre Serviços de Qualquer Natureza (ISS)	230.300,58	11,83
Total	1.947.017,42	100,00

FONTE: TCE-PR1

TABELA 5 - Composição da Receita de Transferências Correntes Líquida – 2022

Descrição	Valor (R\$)	%
Cota-Parte FPM	16.128.175,26	56,31
Transferências SUS	921.251,53	3,22
Transferências FNDE	291.360,93	1,02
Cota-parte do ICMS	4.571.756,64	15,96
Cota-parte do IPVA	592.353,83	2,07
Transferências Estaduais para Saúde	164.617,07	0,57
Transferências do Fundeb	3.148.158,14	10,99
Outras Transferências	2.823.952,61	9,86
Total	28.641.626,01	100,00

FONTE: TCE-PR1

Visão Geral das Despesas por Função e Grupo de Natureza da Despesa

A Tabela 6 ilustra, de forma resumida, o valor gasto no ano de 2022 pelo Município de Município de ITAGUAJÉ nas funções de administração, educação, saúde, assistência social e demais funções, detalhando os montantes por grupo de natureza da despesa:

TABELA 6 - Despesas Municipais por Função e Grupo de Natureza da Despesa – 2022

Função / Grupo de Natureza da Despesa	Pessoal e encargos (R\$)	Investimentos (R\$)	Outras despesas correntes (R\$)	Demais despesas (R\$)	Total (R\$)	%
Administração	2.248.242,72	145.040,49	1.710.874,88	0,00	4.104.158,09	13,37
Educação	4.749.884,39	16.735,00	1.955.289,71	0,00	6.721.909,10	21,89
Saúde	2.753.480,18	41.910,19	3.831.427,68	0,00	6.626.818,05	21,58
Assistência Social	765.997,14	5.662,44	540.359,79	0,00	1.312.019,37	4,27
Demais Funções	2.178.320,59	3.119.977,83	5.083.641,07	1.559.674,89	11.941.614,38	38,89
Total	12.695.925,02	3.329.325,95	13.121.593,13	1.559.674,89	30.706.518,99	100,00

FONTE: TCE-PR1

Sobre as Demonstrações Contábeis

Para consultar as demonstrações contábeis do Município de ITAGUAJÉ (balanços orçamentário, financeiro e patrimonial e a demonstração das variações patrimoniais) escaneie o QR code ao lado ou acesse o link abaixo:

https://servicos.tce.pr.gov.br/TCEPR/Municipal/SIMAM/Paginas/Rel_LRF.aspx?relTipo=2



2.4. Educação Básica

De acordo com o Censo da Educação de 2022, a Rede Municipal de Ensino de Município de ITAGUAJÉ dispõe atualmente de **2 unidade(s) educacional(is)** que ofertam educação infantil e/ou anos iniciais do ensino fundamental, totalizando **553 matrículas**:

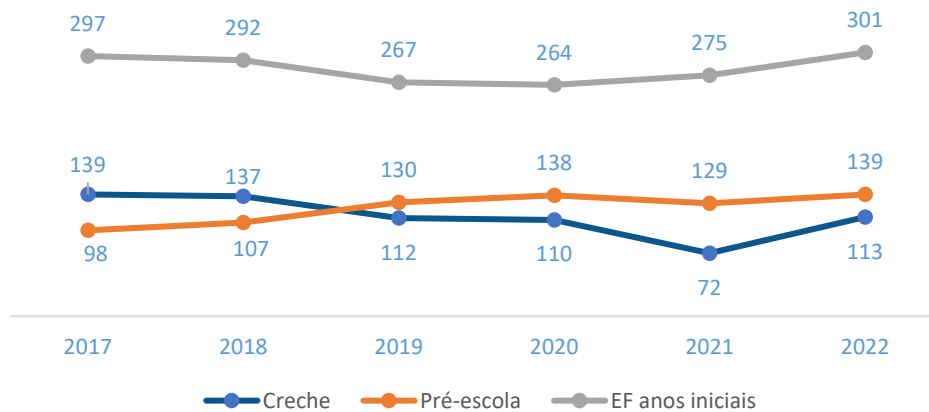
TABELA 7 - Unidades Educacionais e Matrículas da Rede Municipal de Ensino - 2022

Unidades/Matrículas	Creche	Pré-escola	EF Anos Iniciais
Unidades	1	1	1
Matrículas	113	139	301

FONTE: INEP - CENSO DA EDUCAÇÃO

O Gráfico 2 demonstra a evolução do número de matrículas nos estabelecimentos da rede municipal de ensino:

GRÁFICO 2 - Evolução no Número de Matrículas da Rede Municipal por Etapa da Ensino – 2017 a 2021



FONTE: INEP

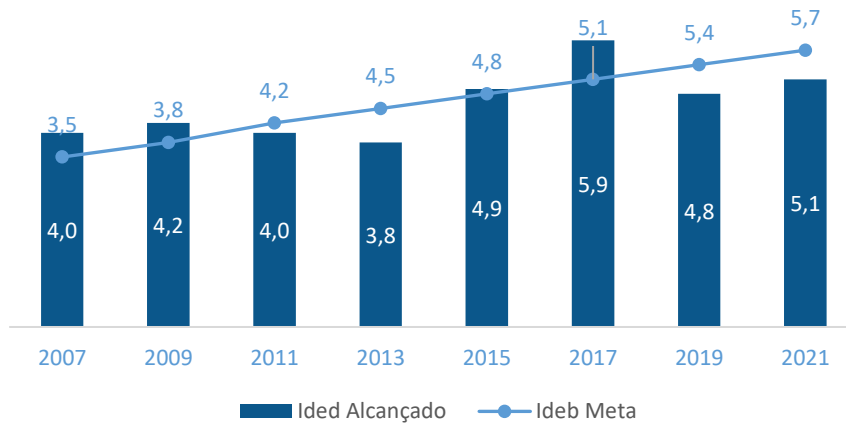
O Índice de Desenvolvimento da Educação Básica (Ideb)⁶ para os anos iniciais do ensino fundamental da Rede Municipal de Ensino de Município de ITAGUAJÉ no ano de 2021 foi de **5,10**, enquanto a meta projetada era **5,70**. O resultado foi composto por indicador de aprendizado de **5,14**⁷ e de fluxo de **1,00**⁸. O Gráfico 3 demonstra a evolução do Ideb ao longo dos últimos anos:

⁶ O Ideb é calculado como a média dos resultados padronizados do Sistema de Avaliação da Educação Básica (Saeb) de português e matemática (indicador de aprendizado) multiplicados pela taxa de aprovação do Censo Escolar (indicador de fluxo).

⁷ Nota Média Padronizada.

⁸ Os reflexos da Pandemia de Covid-19 na educação básica nacional influenciaram, de forma atípica, no indicador de fluxo que compõe o Ideb, considerando a implementação, por parte das redes de ensino, de estratégias que visaram ao enfrentamento das dificuldades verificadas nas escolas, tal como a adoção de um *continuum* curricular para os anos de 2020 e 2021. Para mais detalhes, acesse a Nota Informativa do Ideb 2021: https://download.inep.gov.br/educacao_basica/porta_l_ideb/planilhas_para_download/2021/nota_informativa_ideb_2021.pdf

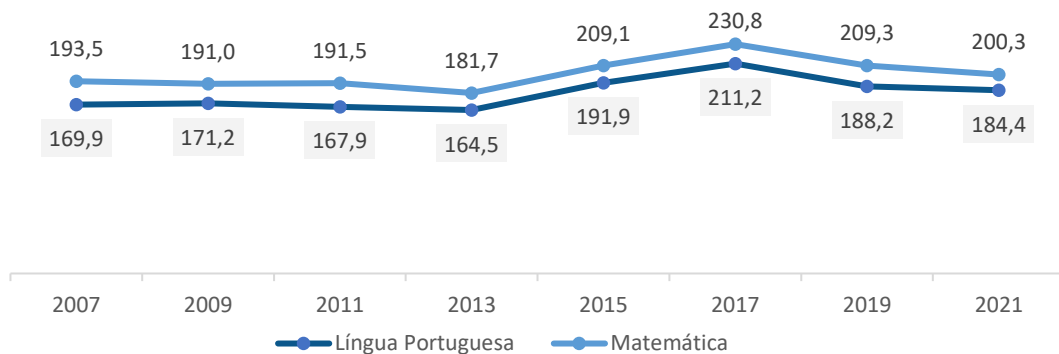
GRÁFICO 3 - Evolução do Ideb dos Anos Iniciais do Ensino Fundamental da Rede Municipal – 2007 a 2021



FONTE: INEP - SAEB

Os resultados obtidos na prova do Sistema de Avaliação da Educação Básica (Saeb) 2021 pelos alunos dos anos iniciais do ensino fundamental da Rede Municipal de Ensino de Município de ITAGUAJÉ foram, em Língua Portuguesa e Matemática, de **184,44** e **200,30** respectivamente. Por meio do Gráfico 4 é possível observar o desempenho da Rede nas avaliações do Saeb nas últimas aplicações:

GRÁFICO 4 - Evolução da Nota Saeb em Língua Portuguesa e Matemática (Média de Proficiência) da Rede Municipal – 2007 a 2021



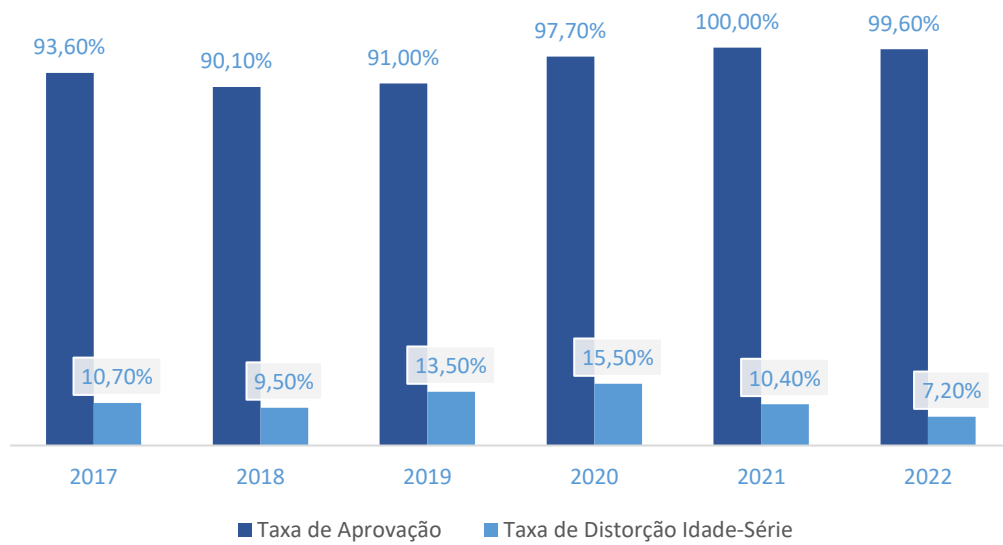
FONTE: INEP - SAEB

No ano de 2022, a Rede Municipal de Ensino de Município de ITAGUAJÉ alcançou uma Taxa de Aprovação⁹ dos alunos dos anos iniciais do ensino fundamental de **99,60%**, enquanto a Taxa de Distorção Idade-Série¹⁰ do mesmo grupo de alunos foi de **7,20%**.

⁹ Percentual de alunos aprovados.

¹⁰ Porcentagem dos alunos matriculados que têm idade pelo menos 2 anos maior do que a idade esperada para aquela série.

GRÁFICO 5 - Evolução da Taxa de Aprovação e da Taxa de Distorção Idade-Série da Rede Municipal de Ensino – 2017 a 2021



FONTE: INEP - CENSO DA EDUCAÇÃO

2.5. Atenção Básica em Saúde

O Município de Município de ITAGUAJÉ conta com **1 unidade(s) de saúde** da Atenção Básica. De acordo com informações do Ministério da Saúde, **100,00%** da população municipal é coberta por pelo menos uma equipe de Atenção Básica em Saúde.

TABELA 8 - Taxas de Natalidade e Mortalidade – 2022

Taxa	Município	Região	Estado
Taxa Bruta de Natalidade (mil habitantes)	12,72	12,04	12,24
Taxa Bruta de Natalidade (mil habitantes)	12,72	12,04	12,59
Taxa Bruta de Natalidade (mil habitantes)	12,72	12,37	12,24
Taxa Bruta de Natalidade (mil habitantes)	12,72	12,37	12,59
Taxa de Mortalidade Geral (mil habitantes)	9,60	8,83	10,75
Taxa de Mortalidade Geral (mil habitantes)	9,60	8,83	9,09
Taxa de Mortalidade Geral (mil habitantes)	9,60	9,10	10,75
Taxa de Mortalidade Geral (mil habitantes)	9,60	9,10	9,09
Taxa de Mortalidade Infantil (mil nascidos vivos)	Sem Dados	16,33	11,68
Taxa de Mortalidade Infantil (mil nascidos vivos)	Sem Dados	16,33	15,45
Taxa de Mortalidade Infantil (mil nascidos vivos)	Sem Dados	7,59	11,68
Taxa de Mortalidade Infantil (mil nascidos vivos)	Sem Dados	7,59	15,45
Taxa de Mortalidade em Menores de 5 anos (mil nascidos vivos)	Sem Dados	18,81	14,06
Taxa de Mortalidade em Menores de 5 anos (mil nascidos vivos)	Sem Dados	18,81	17,07
Taxa de Mortalidade em Menores de 5 anos (mil nascidos vivos)	Sem Dados	7,59	14,06
Taxa de Mortalidade em Menores de 5 anos (mil nascidos vivos)	Sem Dados	7,59	17,07
Taxa de Mortalidade Materna (100 mil nascidos vivos)	Sem Dados	Sem Dados	42,52
Taxa de Mortalidade Materna (100 mil nascidos vivos)	Sem Dados	Sem Dados	511,26
Taxa de Mortalidade Materna (100 mil nascidos vivos)	Sem Dados	1.562,50	42,52
Taxa de Mortalidade Materna (100 mil nascidos vivos)	Sem Dados	1.562,50	511,26

FONTE: IPARDES

A tabela 9 reproduz os indicadores do Programa Previne Brasil¹¹ do Município de Município de ITAGUAJÉ para o quadrimestre 3/2022:

TABELA 9 - Indicadores do Previne Brasil – quadrimestre 3/2022

Indicador	Município	Região	Estado
Proporção de gestantes com pelo menos 6 (seis) consultas pré-natal realizadas	35,00	52,18	57,55
Proporção de gestantes com realização de exames para sífilis e HIV	94,00	61,45	68,67
Proporção de gestantes com atendimento odontológico realizado	47,00	57,73	60,80

¹¹ Indicadores de desempenho utilizados para definição dos valores a serem pagos aos Municípios quanto ao componente “pagamento por desempenho”, no âmbito do Programa Previne Brasil. Para saber mais, acesse: <https://aps.saude.gov.br/gestor/financiamento>

Proporção de mulheres com coleta de citopatológico na APS	18,00	24,45	27,42
Proporção de crianças de 1 (um) ano de idade vacinadas na APS	80,00	79,64	79,44
Proporção de pessoas com hipertensão, com consulta e pressão arterial aferida no semestre	16,00	30,45	36,45
Proporção de pessoas com diabetes, com consulta e hemoglobina glicada solicitada no semestre	14,00	20,73	29,99

FONTE: PREVINE BRASIL

(1) Sendo a 1ª (primeira) até a 12ª (décima segunda) semana de gestação.

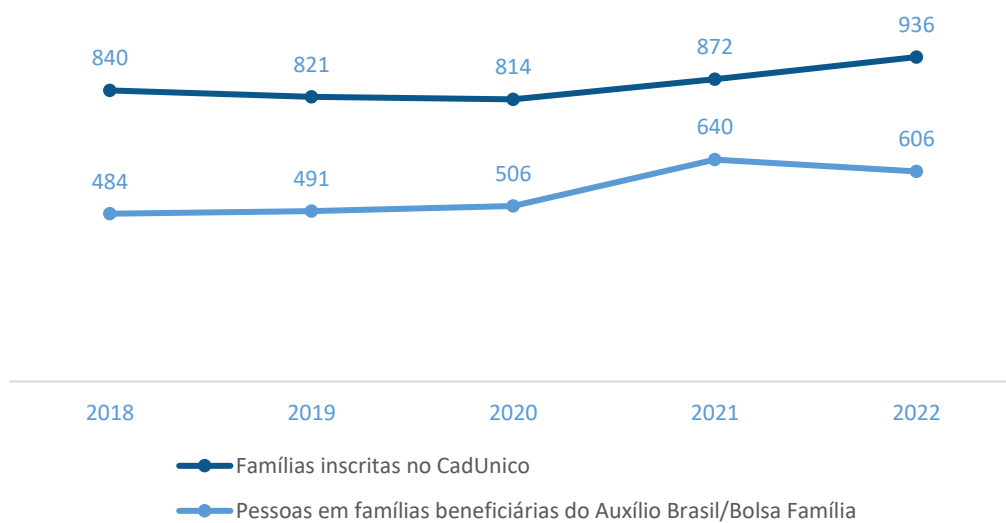
(2) Contra Difteria, Tétano, Coqueluche, Hepatite B, infecções causadas por *Haemophilus Influenzae* tipo b e Poliomielite inativada.

2.6. Assistência Social

O Município de Município de ITAGUAJÉ dispõe atualmente de **1 Centro(s) de Referência de Assistência Social (CRAS)**¹² localizado(s) em seu território.

Da população estimada de **4.481** habitantes, o Município de Município de ITAGUAJÉ possuía, em setembro de 2022, um total de **606** pessoas em famílias beneficiárias do Programa Auxílio Brasil. O número de famílias inscritas no Cadastro Único para Programas Sociais do Governo Federal (CadÚnico) era de **936**.

GRÁFICO 6 - Evolução do Número de Famílias Inscritas no CadÚnico e de Pessoas em Famílias Beneficiárias do Programa Auxílio Brasil/Bolsa Família – 2018 a 2022



FONTE: PROGRAMA AUXÍLIO BRASIL/BOLSA FAMÍLIA

¹² O Centro de Referência de Assistência Social (CRAS) é a porta de entrada da Assistência Social. É um local público, localizado prioritariamente em áreas de maior vulnerabilidade social, onde são oferecidos os serviços de Assistência Social, com o objetivo de fortalecer a convivência com a família e com a comunidade.

3.1.1. Educação

O Município de Município de ITAGUAJÉ alcançou a pontuação de **5,90** na avaliação da atuação do governo municipal na área de Educação.



Pontuação obtida por questão de avaliação

<p>1 Instrumentos de planejamento</p> <p>Abarca questões relacionadas com o Plano Municipal de Educação e com os projetos políticos-pedagógicos das escolas.</p> <p>6,3</p>	<p>2 Acesso e permanência</p> <p>Abarca questões que influenciam diretamente no acesso e na permanência dos estudantes na escola.</p> <p>3,8</p>
<p>3 Práticas Pedagógicas</p> <p>Abarca questões relacionadas com práticas pedagógicas que contribuam diretamente para a melhoria da qualidade do ensino.</p> <p>4,5</p>	<p>4 Gestão de Pessoas</p> <p>Abarca questões relacionadas com a existência de profissionais da educação em quantidade suficiente e com capacitação adequada.</p> <p>4,4</p>
<p>5 Instalações das unidades escolares</p> <p>Abarca questões relacionadas à adequação das instalações dos prédios das unidades da Rede Municipal de Ensino.</p> <p>7,1</p>	<p>6 Equipamentos das unidades escolares</p> <p>Abarca questões relacionadas à adequação do mobiliário, dos equipamentos e dos materiais das unidades da Rede Municipal de Ensino.</p> <p>3,7</p>
<p>7 Serviço de transporte escolar</p> <p>Abarca questões relacionadas com o serviço de transporte escolar disponibilizado aos alunos da Rede Municipal de Ensino.</p> <p>8,5</p>	<p>8 Serviço de alimentação escolar</p> <p>Abarca questões relacionadas com o programa municipal de alimentação escolar.</p> <p>8,9</p>

Interlocutores

QUADRO 5 - Interlocutores da área da Educação

Cargo	Cadastros	Respostas
Secretário Municipal ou equivalente	1	1
Nutricionista Técnico(a) Responsável	1	1
Coordenador Pedagógico de Creche	1	1
Coordenador Pedagógico de Pré-Escola	1	1
Diretor de Ensino Fundamental	1	1
Coordenador Pedagógico de Ensino Fundamental	2	2
Diretor de Creche e Pré-Escola	1	1

3.1.2. Saúde

O Município de Município de ITAGUAJÉ alcançou a pontuação de **5,31** na avaliação da atuação do governo municipal na área de Saúde.



Pontuação obtida por questão de avaliação

<p>1 Instrumentos de planejamento</p> <p> Abarca questões relacionadas com o Plano Municipal de Saúde, com a Programação Anual de Saúde e com o Relatório Anual de Gestão.</p> <p>8,4</p>	<p>2 Gestão do trabalho</p> <p> Abarca questões sobre o dimensionamento da força de trabalho, a capacitação permanente e a avaliação dos profissionais.</p> <p>4,2</p>
<p>3 Coordenação do cuidado</p> <p> Abarca questões referentes à organização do fluxo de pessoas, à comunicação com os pontos da rede de atenção à saúde e à resolutividade da Atenção Básica.</p> <p>1,7</p>	<p>4 Territorialização e vínculos</p> <p> Abarca questões relacionadas ao processo de territorialização e às estratégias de atuação nos territórios.</p> <p>5,2</p>
<p>5 Ofertas de serviços</p> <p> Abarca questões relacionadas aos serviços essenciais à Atenção Básica.</p> <p>7,8</p>	<p>6 Promoção da saúde</p> <p> Abarca questões referentes à integração com a Vigilância em Saúde e às ações voltadas à promoção da saúde e à prevenção de doenças.</p> <p>5,4</p>
<p>7 Assistência farmacêutica</p> <p> Abarca questões relacionadas ao cuidado farmacêutico e à seleção, programação, recebimento e dispensação de medicamentos.</p> <p>3,5</p>	<p>8 Estrutura física</p> <p> Abarca questões relacionadas à adequação das instalações e dos equipamentos das unidades básicas de saúde.</p> <p>6,3</p>

Interlocutores

QUADRO 6 - Interlocutores da área da Saúde

Cargo	Cadastros	Respostas
Secretário Municipal ou equivalente	1	1
Responsável pela Unidade Básica de Saúde (UBS)	1	1
Responsável pela dispensação	1	1

3.1.3. Assistência Social

O Município de Município de ITAGUAJÉ alcançou a pontuação de **3,57** na avaliação da atuação do governo municipal na área de Assistência Social.



Pontuação obtida por questão de avaliação

1 Instrumentos de planejamento



Abarca questões relacionadas com a elaboração e o monitoramento do Plano Municipal de Assistência Social.

4,6

2 Vigilância socioassistencial



Abarca questões relacionadas com a existência, a estruturação e as atividades da área de vigilância socioassistencial.

3,3

3 Diagnóstico do território e acesso



Abarca questões atinentes a ações para conhecimento do território, como busca ativa e diagnóstico socioterritorial, e divulgação dos serviços socioassistenciais.

3,7

4 Articulação territorial e intersetorial



Abarca questões sobre as instâncias e os processos de articulação dos CRAS com a rede socioassistencial e com outras políticas públicas.

2,2

5 PAIF



Abarca questões relacionadas com a prestação do Serviço de Proteção e Atendimento Integral à Família (PAIF).

4,8

6 SCFV e SPSB no Domicílio



Abarca questões relacionadas com a prestação do Serviço de Convivência e Fortalecimento de Vínculos e do Serviço de Proteção Social Básica no Domicílio.

2,5

7 Recursos físicos e humanos



Abarca questões relacionadas com a estrutura física e as equipes de referência dos CRAS.

3,9

Interlocutores

QUADRO 7 - Interlocutores da área da Assistência Social

Cargo	Cadastros	Respostas
Secretário Municipal ou equivalente	1	1
Coordenador do CRAS	1	1

3.1.4. Administração Financeira

O Município de Município de ITAGUAJÉ alcançou a pontuação de **3,40** na avaliação da atuação do governo municipal na área de Administração Financeira.



Pontuação obtida por questão de avaliação

1 Elaboração do planejamento orçamentário



Abarca questões relacionadas com o processo de elaboração e de divulgação dos instrumentos de planejamento orçamentário.

2,6

2 Revisão do planejamento orçamentário



Abarca questões relacionadas com o processo de revisão e monitoramento dos instrumentos de planejamento orçamentário.

1,7

3 Execução da despesa orçamentária



Abarca questões relacionadas com o empenho, a liquidação e o pagamento de despesas orçamentárias.

0,6

4 Obrigações financeiras



Abarca questões relacionadas com o reconhecimento e a transparência dos passivos patrimoniais.

4,3

5 Arrecadação tributária



Abarca questões relacionadas com a gestão de tributos municipais, com ênfase em aspectos gerais e de arrecadação de impostos.

4,5

6 Dívida ativa



Abarca questões relacionadas com o reconhecimento e a transparência da dívida ativa.

1,3

7 Sistemas de informação



Abarca questões que avaliam o atendimento a requisitos gerais, contábeis e de segurança pelo sistema de administração financeira e orçamentária.

10,0

8 Gestão de pessoas



Abarca questões relacionadas com a gestão de pessoas nos órgãos de administração tributária, controle interno e contabilidade.

2,2

Interlocutores

QUADRO 8 - Interlocutores da área de Administração Financeira

Cargo	Cadastros	Respostas
Secretário Municipal ou equivalente	1	1

3.1.5. Transparência e Relacionamento com o Cidadão

O Município de Município de ITAGUAJÉ alcançou a pontuação de **2,42** na avaliação da atuação do governo municipal na área de Transparência e Relacionamento com o Cidadão.



Pontuação obtida por questão de avaliação

<p>1 Regulamentação do SIC</p> <p>Abarca questões relacionadas com a regulamentação e o estabelecimento de processos de trabalho para garantir o acesso à informação ao cidadão.</p> <p>0,0</p>	<p>2 Operacionalização do SIC</p> <p>Abarca questões relacionadas com a operacionalização do Serviço de Informação ao Cidadão (SIC).</p> <p>5,4</p>
<p>3 Disponibilização de informações</p> <p>Abarca questões relacionadas com a disponibilização de informações de interesse geral ou coletivo no site oficial do município.</p> <p>3,3</p>	<p>4 Regulamentação do canal de comunicação</p> <p>Abarca questões relacionadas com a regulamentação e o estabelecimento de processos para garantir o direito à manifestação dos usuários de serviços públicos.</p> <p>0,0</p>
<p>5 Funcionamento do canal de comunicação</p> <p>Abarca questões relacionadas com a operacionalização do canal de comunicação ou ouvidoria, a fim de garantir o direito à manifestação dos usuários de serviços públicos.</p> <p>4,3</p>	<p>6 Ações para fomento do controle social</p> <p>Abarca questões relacionadas com ações de engajamento público para fomento do controle social.</p> <p>1,5</p>

Interlocutores

QUADRO 9 - Interlocutores da área de Transparência e Relacionamento com o Cidadão

Cargo	Cadastros	Respostas
Secretário Municipal ou equivalente	1	1

3.1.6. Previdência Social

O Município de Município de ITAGUAJÉ alcançou a pontuação de **1,60** na avaliação da atuação do governo municipal na área de Previdência Social.



Pontuação obtida por questão de avaliação¹³

1 Regime de Previdência Complementar



Abarca questões relacionadas com a eficiência, impessoalidade e transparência na instituição e na gestão do Regime de Previdência Complementar.

1,3

2 Legislação previdenciária



Abarca questões que avaliam a atualização da legislação previdenciária local que contribua para a solvência atuarial do regime.

0,0

3 Órgãos de governança



Abarca questões relacionadas com as atividades desempenhadas pelos Conselhos Deliberativo e Fiscal e pelo Comitê de Investimentos.

1,9

4 Transparência e processos de trabalho



Abarca questões relacionadas com a disponibilização de informações e com o mapeamento de processos de trabalho na entidade gestora do regime próprio.

0,0

5 Investimentos



Abarca questões relacionadas com a transparência de resultados e a viabilidade dos investimentos em imóveis.

3,4

6 Gestão atuarial e arrecadação



Abarca questões relacionadas com o plano de amortização do déficit atuarial, plano de custeio e repasses feitos ao regime próprio.

3,0

Interlocutores

QUADRO 10 - Interlocutores da área da Previdência Social

Cargo	Cadastros	Respostas
Secretário Municipal ou equivalente	1	1
Gestor do RPPS	1	1

¹³ A numeração das questões da Previdência Social foi iniciada em “2” devido ao fato de a questão 1 ter sido utilizada somente para a coleta preliminar de informações que não foram levadas em consideração para a apuração da pontuação obtida pelo governo municipal nessa área.

3.1.7. Considerações Adicionais da Atuação Governamental

A avaliação da atuação governamental é uma iniciativa inovadora realizada por esta Corte de Contas, cuja primeira coleta de dados foi feita para compor as prestações de contas do exercício de 2022.

Nesse sentido, considero que as notas iniciais obtidas servirão como guia para que a municipalidade possa melhorar seu desempenho para os anos seguintes, de modo que nos próximos exercícios será possível efetuar um juízo de valor em relação a tais índices, por meio de uma análise evolutiva, com a construção de uma série histórica.

Em face do exposto, pondero que o grau de atendimento de implementação das políticas públicas, nesse primeiro momento, não causará impacto na avaliação das contas.

3.2. Análise da Execução Orçamentária e Financeira

Este item se destina à análise da conformidade da execução orçamentária e financeira dos recursos municipais durante o ano de 2022, de acordo com o escopo estabelecido no Anexo da **Instrução Normativa n.º 172/2022**.

O que foi analisado?

O escopo de análise da conformidade da execução orçamentária e financeira dos recursos englobou os seguintes itens:



Parecer do Controle Interno

Verificar a existência de declaração do gestor que ateste conhecimento do parecer do Controle Interno sobre as contas



Aplicação de Recursos na Educação Básica

Avaliar o cumprimento da aplicação mínima de recursos em manutenção e desenvolvimento do ensino e a adequação da utilização dos recursos do Fundeb



Aplicação de Recursos na Saúde

Avaliar o cumprimento da aplicação mínima de recursos em ações e serviços públicos de saúde



Gestão Fiscal

Avaliar o equilíbrio financeiro do Município e o atendimento aos limites estabelecidos para as despesas com pessoal e para a dívida consolidada



Gestão do Regime Próprio de Previdência Social

Verificar o encaminhamento de lei que implemente plano de equacionamento do déficit atuarial e o pagamento dos aportes para sua cobertura, caso o RPPS possua déficit atuarial

Os demonstrativos detalhados relativos às questões abordadas nos itens 3.2.2, 3.2.3, 3.2.4 e 3.2.5 podem ser acessados por meio do QR Code ao lado ou do link abaixo:

https://servicos.tce.pr.gov.br/TCEPR/Municipal/SIMAM/Paginas/Rel_LRF.aspx?relTipo=1



3.2.1. Parecer do Controle Interno

A fiscalização do Município é exercida pelo Poder Legislativo Municipal, mediante controle externo, e pelos sistemas de **controle interno do Poder Executivo Municipal**, na forma da lei, nos termos do *caput* do artigo 18 da Constituição do Estado do Paraná.

O Sistema de Controle Interno do Município de Município de ITAGUAJÉ contou com o(s) seguinte(s) responsável(is) durante o ano de 2022:

QUADRO 11 - Responsável(is) pelo Sistema de Controle Interno - 2022

Nome	Início	Final
CLENIO SOARES	27/05/19	31/12/24

FONTE: TCE-PR1

O objetivo deste item de análise é avaliar o cumprimento do artigo 7º da Lei Complementar Estadual n.º 113, de 15 de dezembro de 2005, que exige que o prefeito municipal ateste, por meio de pronunciamento expresso e indelegável, conhecimento sobre as conclusões contidas no Relatório Anual de Controle Interno, elaborado pelo Controlador Geral do Município ou cargo equivalente.

Verifica-se que **a declaração do prefeito municipal manifestando ciência sobre as conclusões contidas no Relatório Anual do Controle Interno está presente no rol de documentos encaminhados pelo MUNICÍPIO DE ITAGUAJÉ.**

3.2.2. Aplicação de Recursos na Educação Básica

3.2.2.1. Aplicação Mínima em Manutenção e Desenvolvimento do Ensino

O objetivo deste item é examinar o cumprimento do disposto no *caput* do artigo 212 da Constituição Federal, que determina que os Municípios apliquem, anualmente, no mínimo **25%** da receita de impostos, inclusive transferências, na Manutenção e no Desenvolvimento do Ensino (MDE).

TABELA 10 - Cálculo da aplicação da receita de impostos em Manutenção e Desenvolvimento do Ensino - 2022

Especificação	Valor (R\$)
1. Receita de impostos líquida e transferências constitucionais e legais	23.731.615,69
2. Despesas com MDE para fins de apuração do limite mínimo (2.1 + 2.2)	5.691.234,08
2.1. Custeadas com FUNDEB - impostos e transferências de impostos	3.322.855,27
2.2. Custeadas com receita de impostos (exceto FUNDEB)	2.368.378,81
3. Total das deduções consideradas para fins de limite constitucional	-935.808,59
4. Total das despesas para fins de limite (2 - 3)	6.627.042,67
Percentual de aplicação em MDE sobre a receita de impostos líquida e transferências constitucionais e legais (4 ÷ 1)	27,92%

Constata-se que o MUNICÍPIO DE ITAGUAJÉ aplicou o montante de **R\$ 6.627.042,67** em gastos com Manutenção e Desenvolvimento do Ensino, o que corresponde a **27,92%** da receita proveniente de impostos e transferências, **sendo superado o percentual mínimo de 25% exigido pela norma constitucional.**

3.2.2.2. Aplicação dos Recursos do Fundeb

O objetivo deste item é examinar o cumprimento do disposto no artigo 212-A, inciso XI e §3º, da Constituição Federal e no artigo 25, § 3º, da Lei Federal n.º 14.133, de 25 de dezembro de 2020, que estabelecem aos Municípios a obrigatoriedade de aplicação de, no mínimo: **70%** dos recursos do Fundeb no pagamento da remuneração dos profissionais da educação básica em efetivo exercício (**item 2.1, Tabela 11**), **90%** dos recursos do Fundeb no exercício financeiro em que foram transferidos (**item 3.1, Tabela 11**), **15%** dos recursos repassados pela União na forma de complementação Valor Anual Total por Aluno (VAAT) em despesas de capital (**item 4.1, Tabela 11**) e **50%** dos recursos da complementação VAAT na educação infantil (**item 5.1, Tabela 11**).

TABELA 11 - Cálculo da aplicação mínima de recursos do Fundeb – 2022

Especificação	Valor (R\$)
---------------	-------------

1. Receitas totais transferidas pelo Fundeb (1.1 + 1.2 + 1.3)	3.181.784,36
1.1. Receitas de transferências do Fundeb - Impostos e Transferências de Impostos	3.181.784,36
1.2. Receitas de transferências do Fundeb - Complementação da União – VAAT (1)	0,00
1.3. Receitas de transferências do Fundeb - Complementação da União – VAAF (2)	0,00
2. Valor transferido que foi aplicado na Remuneração dos Profissionais da Educação Básica	2.932.784,26
2.1. Percentual de recursos transferidos pelo Fundeb que foram aplicados na Remuneração dos Profissionais da Educação Básica (2 ÷ 1)	92,17%
3. Valor transferido que não foi utilizado no exercício	141.070,91
3.1. Percentual de recursos transferidos pelo Fundeb que não foram utilizados no exercício (3 ÷ 1)	4,43%
4. Valor relativo à complementação VAAT que foi aplicado em despesas de capital	0,00
4.1. Percentual de recursos relativo à complementação VAAT que foi aplicado em despesas de capital (4 ÷ 1.2)	0,00%
5. Valor relativo à complementação VAAT que foi aplicado na educação infantil	0,00
5.1. Percentual de recursos relativo à complementação VAAT que foi aplicado na educação infantil (5 ÷ 1.2)	0,00%

FONTE: TCE-PR1

(1) Valor Anual Total por Aluno

(2) Valor Anual por Aluno

No exercício em análise, apurou-se que o governo municipal:

- **Cumpriu** o percentual mínimo da aplicação de recursos do Fundeb na remuneração dos profissionais do magistério (Tabela 11, linha 2.1);
- **Cumpriu** o percentual mínimo de utilização dos recursos do Fundeb no exercício de sua arrecadação (Tabela 11, linha 3.1);
- **Cumpriu** a aplicação mínima dos recursos transferidos a título de complementação VAAT em despesas de capital (Tabela 11, linha 4.1) e
- **Cumpriu** a aplicação mínima dos recursos transferidos a título de complementação VAAT na educação infantil (Tabela 11, linha 5.1).

3.2.3. Aplicação de Recursos em Ações e Serviços Públicos de Saúde

O objetivo deste item é examinar o cumprimento do disposto no artigo 198, § 2º, inciso III, da Constituição Federal c/c o artigo 7º, *caput*, da Lei Complementar Federal n.º 141, de 13 de janeiro de 2012, que determinam que os Municípios apliquem, anualmente, no mínimo **15%** da receita de impostos, inclusive transferências, em Ações e Serviços Públicos de Saúde (ASPS).

TABELA 12 - Cálculo de aplicação da receita de impostos em Ações e Serviços Públicos de Saúde - 2022

Especificação	Valor
1. Total das receitas resultantes de impostos (1) e transferências constitucionais e legais (2)	22.341.253,31
2. Despesas com ASPS (2.1 + 2.2 + 2.3 + 2.4 + 2.5 + 2.6 + 2.7)	4.817.908,75
2.1 Atenção Básica	4.792.592,00
2.2. Assistência hospitalar e ambulatorial	0,00
2.3. Suporte profilático e terapêutico	0,00
2.4. Vigilância sanitária	0,00
2.5. Vigilância epidemiológica	25.316,75
2.6. Alimentação e nutrição	0,00
2.7. Outras subfunções (3)	0,00
3. Total das deduções consideradas para fins de limite constitucional (3.1 + 3.2 + 3.3)	57.511,35
3.1. Restos a Pagar Não Processados Inscritos Indevidamente no Exercício sem Disponibilidade Financeira	57.511,35
3.2. Despesas Custeadas com Recursos Vinculados à Parcela do Percentual Mínimo que não foi Aplicada em ASPS em Exercícios Anteriores	0,00
3.3. Despesas Custeadas com Disponibilidade de Caixa Vinculada aos Restos a Pagar Cancelados	0,00
4. Total das despesas com ASPS para fins de apuração do limite mínimo (2 - 3)	4.760.397,40
5. Percentual de aplicação em ASPS sobre a receita de impostos líquida e transferências constitucionais e legais (4 ÷ 1)	21,31%

FONTE: TCE-PR1

(1) IPTU, ITBI, ISS, IRPF retido na fonte, com seus respectivos juros, multas, dívida ativa e outros encargos.

(2) Cota-Parte: FPM, ITR, IPVA, ICMS, IPI-Exportação, e Compensações financeiras provenientes dos impostos e transferências constitucionais.

(3) Planejamento e Orçamento; Administração Geral e Financeira; Controle Interno; Normatização e Fiscalização; Tecnologia da Informação; Formação de Recursos Humanos; e Proteção e Benefícios ao Trabalhador.

Infere-se que o MUNICÍPIO DE ITAGUAJÉ aplicou o montante de **R\$ 4.760.397,40** em ações e serviços públicos de saúde, o que corresponde a **21,31%** da receita proveniente de impostos e transferências, ultrapassando o percentual mínimo de 15% exigido pela norma constitucional.

3.2.4. Gestão Fiscal

3.2.4.1. Resultado Orçamentário e Financeiro

O objetivo deste item é avaliar o **equilíbrio fiscal do Município**, conforme previsto no artigo 1º, § 1º, da Lei Complementar Federal n.º 101, de 4 de maio de 2000 (Lei de Responsabilidade Fiscal - LRF), e no artigo 48, alínea b, da Lei Federal n.º 4.320, de 17 de março de 1964, por meio da **análise do resultado orçamentário¹⁴ e do resultado financeiro¹⁵ de fontes não vinculadas a programas, convênios, operações de crédito e ao Regime Próprio de Previdência Social¹⁶**.

TABELA 13 - Resultado orçamentário/financeiro de fontes não vinculadas a programas, convênios, operações de crédito e ao RPPS – 2019 a 2022

Especificação	Exercício 2019	%	Exercício 2020	%	Exercício 2021	%	Exercício 2022	%
1 - Receitas Correntes	17.189.116,33	99,71	17.409.775,62	100,00	21.038.777,99	100,00	25.008.618,06	99,77
4 - Despesas Correntes	16.179.766,32	93,85	16.975.813,31	97,51	18.390.116,87	87,41	23.520.453,46	93,83
5 - Despesas de Capital	944.137,99	5,48	1.185.615,60	6,81	1.496.909,75	7,12	2.242.261,41	8,95
6 - Soma da Despesa (4+5)	17.123.904,31	99,33	18.161.428,91	104,32	19.887.026,62	94,53	25.762.714,87	102,78
7 - RESULTADO ORÇAMENTÁRIO DO EXERCÍCIO (3-6)	115.292,02	0,67	-751.653,29	-4,32	1.151.751,37	5,47	-696.579,97	-2,78
8 - Interferências Financeiras	-898.486,27	-5,21	-880.693,45	-5,06	-956.424,75	-4,55	-1.064.939,25	-4,25
9 - RESULTADO DA EXECUÇÃO ORÇAMENTÁRIA DO EXERCÍCIO (7+8)	-783.194,25	-4,54	-1.632.346,74	-9,38	195.326,62	0,93	-1.761.519,22	-7,03
10 - Cancelamento de Restos a Pagar	1.041.709,51	6,04	1.096.199,44	6,30	1.464.488,47	6,96	1.145.590,24	4,57
11 - Inscrição/Baixa de Realizável por Cisão, Fusão ou Extinção	0,00	0,00	0,00	0,00	0,00	0,00	0,00	0,00
12 - Despesas Não Empenhadas	0,00	0,00	0,00	0,00	0,00	0,00	0,00	0,00
13 - RESULTADO AJUSTADO DO EXERCÍCIO (9+10+11+12)	258.515,26	1,50	-536.147,30	-3,08	1.659.815,09	7,89	-615.928,98	-2,46
14 - Superávit/Déficit do Exercício Anterior	-1.779.772,21	-10,32	-1.521.256,95	-8,74	-2.057.404,25	-9,78	-397.589,16	-1,59
15 - Total do Ativo Realizável	0,00	0,00	0,00	0,00	0,00	0,00	0,00	0,00
16 - RESULTADO FINANCEIRO ACUMULADO DO EXERCÍCIO (13+14-15)	-1.521.256,95	-8,82	-2.057.404,25	-11,82	-397.589,16	-1,89	-1.013.518,14	-4,04

FONTE: TCE-PR1

No exercício em análise, apurou-se que o **MUNICÍPIO DE ITAGUAJÉ obteve resultados orçamentário e financeiro negativos (Tabela 13, linhas 13 e 16)**. Dessa forma, conclui-se

¹⁴ Diferença entre a receita orçamentária arrecadada e a despesa orçamentária empenhada.

¹⁵ Diferença entre o ativo financeiro e o passivo financeiro apurado no balanço patrimonial.

¹⁶ Como critérios para a apuração, registra-se que o resultado não contempla os recursos referentes às emendas parlamentares e foram excluídos os valores registrados no ativo realizável.

que o governo municipal não cumpriu os artigos 1º, § 1º, da LRF e 48, alínea b, da Lei Federal n.º 4.320/64

3.2.4.2. Despesa com Pessoal

De acordo com o artigo 19, inciso III, da LRF, a **despesa líquida com pessoal** no âmbito do **poder executivo municipal** não poderá exceder, em cada período de apuração, **54% da Receita Corrente Líquida (RCL)**¹⁷.

Por sua vez, o artigo 23 da mesma norma exige que caso o limite da despesa com pessoal seja ultrapassado, **o percentual excedente deve ser eliminado nos dois quadrimestres seguintes, sendo pelo menos um terço no primeiro.**

Vale destacar que, conforme os artigos 65 e 66 da LRF, em caso de período de baixo crescimento do PIB, os prazos para o retorno das despesas com pessoal são duplicados e, em caso de ocorrência de calamidade pública reconhecida pela Assembleia Legislativa, os prazos ficam suspensos enquanto perdurar a situação.

A Tabela 14 demonstra o comportamento da despesa com pessoal do Município durante os anos de 2020 a 2022:

TABELA 14 - Cálculo da despesa com pessoal – 2020 a 2022

Data-base	Receita Corrente Líquida Ajustada (R\$)	Despesa total com Pessoal (R\$)	% Despendido	Situação de alerta
31/12/2020	19.061.173,81	10.337.168,52	54,23	Extrapolação
30/04/2021	20.554.422,27	10.463.831,17	50,91	Alerta 90%
31/08/2021	21.439.430,06	10.326.733,98	48,17	Normal
31/12/2021	22.673.684,34	10.648.976,74	46,97	Normal
30/06/2022	24.892.752,47	11.353.093,01	45,61	Normal
31/12/2022	27.097.973,78	12.472.638,78	46,03	Normal

FONTE: TCE-PR1

Considerando que não havia necessidade de reduções ou retornos aos limites para as despesas com pessoal no exercício em análise, **conclui-se que o Município cumpriu o disposto nos artigos 19, inciso III, e 23 da LRF.**

¹⁷ Indicador financeiro calculado a partir da receita corrente total do ente federado, deduzidos, no caso dos municípios, a contribuição dos servidores para o custeio do seu sistema de previdência e assistência social e as receitas provenientes da compensação financeira citada no § 9º do art. 201 da Constituição Federal.

3.2.4.3. Dívida Consolidada

De acordo com o artigo 31 da LRF, se a **dívida consolidada**¹⁸ de um ente da Federação ultrapassar o limite ao final de um quadrimestre, esta deve ser reconduzida até o término dos três quadrimestres subsequentes, reduzindo o excedente em pelo menos 25% no primeiro.

Para os municípios, **o limite da dívida consolidada é de 120% de sua Receita Corrente Líquida**, conforme estabelecido na Resolução do Senado Federal n.º 40, de 20 de dezembro de 2001.

O objetivo deste item é examinar **se ocorreu a devida recondução da dívida consolidada municipal**, caso o seu limite tenha sido excedido, nos termos do artigo 31 da LRF.

A Tabela 15 demonstra o comportamento da dívida consolidada líquida do Município durante os anos de 2020 a 2022:

TABELA 15 - Dívida consolidada – 2020 a 2022

Mês e ano base	Receita Corrente Líquida (R\$)	Dívida consolidada líquida (R\$)	% da DCL sobre a RCL	Situação
30/06/2020	18.301.358,09	2.181.359,21	11,92	Normal
31/12/2020	19.061.173,81	3.084.097,21	16,18	Normal
30/04/2021	20.554.422,27	4.343.328,25	21,13	Normal
31/08/2021	21.439.430,06	4.030.016,84	18,80	Normal
31/12/2021	22.673.684,34	2.577.006,76	11,37	Normal
30/06/2022	24.892.752,47	-730.940,50	-2,94	Normal
31/12/2022	27.097.973,78	262.355,49	0,97	Normal

FONTE: TCE-PR1

Nota: caso a Dívida Consolidada Líquida apresente valor negativo, isso é devido ao fato de as disponibilidades líquidas serem superiores e suficientes para o pagamento da dívida consolidada do Município.

Considerando que não havia necessidade de reduções ou retornos aos limites para a dívida consolidada líquida no exercício em análise, **conclui-se que o Município cumpriu o disposto nos artigos 31 da LRF e 3º, inciso II, da Resolução do Senado Federal n.º 40/2001.**

¹⁸ Montante total, apurado sem duplicidade, das obrigações financeiras do ente da Federação assumidas em virtude de leis, contratos, convênios ou tratados e da realização de operações de crédito para amortização em prazo superior a doze meses.

3.2.5. Gestão do Regime Próprio de Previdência Social

3.2.5.1. Plano de Equacionamento do Déficit Atuarial

O objetivo deste item é examinar o cumprimento do disposto no artigo 1º, *caput* e inciso I, da Lei Federal n.º 9.717, de 27 de novembro de 1998, e no artigo 53, *caput* e § 6º, da Portaria do Ministério da Fazenda (MF) n.º 464, de 19 de novembro de 2018.

De acordo com esses dispositivos, os Regimes Próprios de Previdência Social devem ser organizados de modo a garantir seu equilíbrio financeiro e atuarial. Para tanto, exige-se que anualmente os regimes realizem avaliações atuariais que, caso apurem déficit atuarial, devem propor medidas para seu equacionamento. A implementação do plano de equacionamento, inclusive sua revisão, somente é considerada efetuada quando aprovada por lei municipal, nos termos dos artigos 53, § 6º, e 55, § 3º, da Portaria MF n.º 464/2018.

Considerando que **houve** o envio do plano de equacionamento do déficit atuarial, aprovado pela Lei Municipal n.º 756/2011, conforme peça processual n.º 06, **o governo municipal cumpriu o previsto nos artigos 1º, caput, da Lei Federal nº 9.717/1998 e 53, caput e § 6º, da Portaria MF n.º 464/2018.**

3.2.5.2. Aportes para Amortização do Déficit Atuarial

O objetivo deste item é examinar o cumprimento do disposto nos artigos 1º e 9º da Lei Federal n.º 9.717/1998 e nos artigos 53, § 1º, e 55 da Portaria MF n.º 464/2018, que determinam que os entes federativos devem garantir o equilíbrio financeiro e atuarial de seus RPPS.

Nesse sentido, avalia-se neste item se o Município aportou, no exercício em análise, os valores propostos para equacionamento do déficit atuarial no resultado de avaliação atuarial. A tabela 16 resume a apuração:

TABELA 16 - Aportes para Amortização do Déficit Atuarial – 2022

Especificação	Valor (R\$)
1. Valor previsto para aporte no resultado de avaliação atuarial	1.059.037,72
2. Valor pago (conforme empenhos emitidos nas classificações 3.1.91.13.30 e 3.3.91.97)	1.177.852,80
3. Diferença a menor ou a maior (2 - 1)	118.815,08

FONTE: TCE-PR1

Considerando que **houve** o aporte de valores para fins de amortização do déficit atuarial em montante correspondente ou superior ao previsto no resultado de avaliação atuarial, **conclui-se que o governo municipal cumpriu o disposto no artigo 9º da Lei Federal n.º 9.717/1998 e nos artigos 53, § 1º, e 55, da Portaria MF n.º 464/2018.**

3.2.6. Considerações Adicionais da Execução Orçamentária e Financeira

A Coordenadoria de Gestão Municipal, após exercício do contraditório pelo interessado na peça 15, observou que as justificativas apresentadas pelo gestor, relativas à jurisprudência que vem sendo adotada por esta Corte no sentido de ressalvar as contas quando o índice deficitário for inferior ao limite de 5%, não foram suficientes para reverter o quadro deficitário encontrado, na medida em que eventuais ponderações a esse respeito competem exclusivamente aos órgãos deliberativos desta Corte. Assim, em consonância com o art. 25, § 1º, da Instrução Normativa n.º 172/2022, manteve seu opinativo pela irregularidade das contas em virtude da obtenção de resultado orçamentário e financeiro negativos no exercício de 2022, consoante se vê na Tabela 13, linhas 13 e 16 deste Parecer Prévio, cujo entendimento foi acompanhado pelo Ministério Público de Contas.

Não obstante as manifestações da unidade técnica e do *Parquet*, verifico que, no caso concreto, o resultado financeiro acumulado negativo das fontes não vinculadas (-4,04%) não provocou grave impacto, capaz de caracterizar desequilíbrio orçamentário e apto a restringir as contas, sendo possível sua conversão em ressalva, seguindo a jurisprudência consolidada desta Corte de Contas, explicitada no Acórdão n.º 1502/21-S2C (autos n.º 269013/20):

A propósito, este Tribunal de Contas fixou seu entendimento de que, como regra geral, somente o déficit inferior a -5% pode ser objeto de conversão em ressalva, e, ainda, que ele deve ser analisado de forma acumulada com os exercícios anteriores, principalmente, os da mesma gestão, sem que se considere, isoladamente, o resultado apenas do exercício da prestação de contas em análise.

Em face do exposto, em consonância com o posicionamento que vem sendo adotado por este Tribunal, proponho a aposição de ressalva às contas em razão do resultado financeiro acumulado negativo equivalente a -4,04%.

4. VOTO

Considerando os fatos expostos no item de fundamentação, VOTO, com respaldo no artigo 1º, I, da Lei Complementar Estadual n.º 113/2005 e em observância ao artigo 217-A, *caput*, do Regimento Interno, no sentido de:

- a. Emitir Parecer Prévio pela **REGULARIDADE** das contas do senhor **CRISOGONO NOLETO E SILVA JUNIOR**, na qualidade de prefeito do **MUNICÍPIO DE ITAGUAJÉ**, relativas ao exercício de **2022**;
- b. **RESSALVAR** as contas em virtude de:
 - i. resultado financeiro acumulado negativo equivalente a -4,04%.

Após o trânsito em julgado da deliberação, encaminhem-se os autos à Coordenadoria de Monitoramento e Execuções para as anotações e providências pertinentes, em seguida para o Gabinete da Presidência para o devido encaminhamento ao Poder Legislativo Municipal, nos termos do art. 217-A, § 6º do Regimento Interno desta Corte de Contas e, por fim, à Diretoria de Protocolo para encerramento.

5. Deliberação

Decidem os membros da Primeira Câmara do TRIBUNAL DE CONTAS DO ESTADO DO PARANÁ, nos termos do voto do Relator, Conselheiro JOSE DURVAL MATTOS DO AMARAL, por unanimidade:

- a. Emitir Parecer Prévio pela **REGULARIDADE** das contas do senhor **CRISOGONO NOLETO E SILVA JUNIOR**, na qualidade de prefeito do **MUNICÍPIO DE ITAGUAJÉ**, relativas ao exercício de **2022**;
- b. **RESSALVAR** as contas em virtude de:
 - i. resultado financeiro acumulado negativo equivalente a -4,04%.

Após o trânsito em julgado da deliberação, encaminhem-se os autos à Coordenadoria de Monitoramento e Execuções para as anotações e providências pertinentes, em seguida para o Gabinete da Presidência para o devido encaminhamento ao Poder Legislativo Municipal, nos termos do art. 217-A, § 6º do Regimento Interno desta Corte de Contas e, por fim, à Diretoria de Protocolo para encerramento.

Votaram, nos termos acima, o Conselheiro JOSE DURVAL MATTOS DO AMARAL e os Conselheiros Substitutos JOSE MAURICIO DE ANDRADE NETO e SÉRGIO RICARDO VALADARES FONSECA.

Presente a Procuradora do Ministério Público junto ao Tribunal de Contas JULIANA STERNADT REINER.

Plenário Virtual, 29 de maio de 2024 – Sessão Virtual n.º 8.

JOSE DURVAL MATTOS DO AMARAL
Presidente

COMPOSIÇÃO BIÊNIO 2023/2024



Tribunal Pleno

Conselheiro Presidente

- Fernando Augusto Mello Guimarães

Conselheiro Vice-Presidente

- Ivens Zschoerper Linhares

Conselheiro Corregedor-Geral

- Ivan Lelis Bonilha

Conselheiros

- José Durval Mattos do Amaral
- Fabio de Souza Camargo
- Maurício Requião de Mello e Silva
- Augustinho Zucchi

Conselheiros Substitutos

- Sérgio Ricardo Valadares Fonseca
- Thiago Barbosa Cordeiro
- Claudio Augusto Kania
- Tiago Alvarez Pedroso
- Livio Fabiano Sotero Costa
- Muryel Hey
- José Maurício de Andrade Neto

Secretária do Tribunal Pleno – STP

- Maria das Graças Greco

Primeira Câmara

Conselheiro Presidente do Colegiado

- Ivens Zschoerper Linhares

Conselheiros

- José Durval Mattos do Amaral
- Maurício Requião de Mello e Silva

Conselheiros Substitutos

- Sérgio Ricardo Valadares Fonseca
- Claudio Augusto Kania
- Livio Fabiano Sotero Costa
- José Maurício de Andrade Neto

Secretária da Primeira Câmara – 1ª SECAM

- Maria Augusta Camargo de Oliveira Franco

Segunda Câmara

Conselheiro Presidente do Colegiado

- Ivan Lelis Bonilha

Conselheiros

- Fabio de Souza Camargo
- Augustinho Zucchi

Conselheiros Substitutos

- Thiago Barbosa Cordeiro
- Tiago Alvarez Pedroso
- Muryel Hey

Secretária da Segunda Câmara – 2ª SECAM

- Mariana Amaral Porto

Corregedoria-Geral

Conselheiro Corregedor-Geral – CG

- Ivan Lelis Bonilha

Coordenadora da Corregedoria

- Crislayne Maria Lima Amaral Nogueira Cavalcante de Moraes

Ministério Público de Contas

Procurador Geral

- Gabriel Guy Léger

Procuradores

- Valéria Borba
- Kátia Regina Puchaski
- Eliza Ana Zenedin Kondo Langner
- Michael Richard Reiner
- Flávio de Azambuja Berti
- Juliana Sternadt Reiner

Secretário-Geral – MPC

- Willian Gregor Michels

Conselheiros – Diretores de Gabinete

Diretor de Gabinete Conselheiro Ivan Lelis Bonilha – GCILB

- Daniele Carriel Stradiotto

Diretor de Gabinete Conselheiro José Durval Mattos do Amaral – GCJDMA

- Celia Cristina Arruda

Diretor de Gabinete Conselheiro Fabio de Souza Camargo – GCFSC

- Mariana Alves Galliano Daros

Diretora de Gabinete Conselheiro Ivens Zschoerper Linhares – GCILZ

- Cinthya Pedron Caciatori
- Diretor de Gabinete Conselheiro Maurício Requião de Mello e Silva – GCMRMS**
- Joelcio Luiz Kloss
- Diretor de Gabinete Conselheiro Augustinho Zucchi – GCAZ**

Conselheiros Substitutos – Coordenadores de Gabinete

Gabinete Conselheiro Substituto Sérgio Ricardo Valadares Fonseca – GASRVF

- Jaqueline Lebbos Favoreto

Gabinete Conselheiro Substituto Thiago Barbosa Cordeiro – CATBC

- Felipe Medeiros Vedana

Gabinete Conselheiro Substituto Claudio Augusto Kania – GACAK

- Marcelo da Silva Bento

Gabinete Conselheiro Substituto Tiago Alvarez Pedroso – GATAP

- Melissa Trento

Gabinete Conselheiro Substituto Livio Fabiano Sotero Costa – GALFSC

- Suzana Aparecida de Oliveira

Gabinete Conselheiro Substituto Muryel Hey – GAMH

- Jaime Lins e Mello Neves

Gabinete Conselheiro Substituto José Maurício de Andrade Neto – GAJMAN

- Liliana Almeida Costa dos Santos

Inspetorias de Controle Externo

1ª Inspetoria de Controle Externo – 1ª ICE

- Luciane Maria Gonçalves Franco

2ª Inspetoria de Controle Externo – 2ª ICE

- Joelcio Luiz Kloss

3ª Inspetoria de Controle Externo – 3ª ICE

4ª Inspetoria de Controle Externo – 4ª ICE

- Rodrigo Duarte Damasceno Ferreira

5ª Inspetoria de Controle Externo – 5ª ICE

- Mauro Munhoz

6ª Inspetoria de Controle Externo – 6ª ICE

- Ana Carolina da Rocha

7ª Inspetoria de Controle Externo – 7ª ICE

- Marcio José Assumpção

Administrativo

Diretoria-Geral – DG

- Davi Gemael de Alencar Lima

Gabinete da Presidência – GP

- Vinicius Greco Pazza

Ouvidor de Contas

- Ederson Patrick Severo Machado

Diretoria Administrativa – DA

- Elizandro Natal Brollo

Escola de Gestão Pública – EGP

- Vivian Feldens Cetenaeski

Diretoria de Comunicação Social – DCS

- Nilson Pohl

Diretoria Financeira – DF

- Edson Custódio

Diretoria de Gestão de Pessoas – DGP

- Flavio Alves de Carvalho Sampaio

Diretoria de Planejamento – DIPLAN

- Cintia Aparecida Guizelini Dantas

Diretoria Jurídica – DIJUR

- Carine Rebelo de Almeida Cesar

Diretoria de Protocolo – DP

- Caroline Lemes Karam De Menezes

Diretoria de Tecnologia da Informação – DTI

- Jose Augusto Cheute

Controladoria Interna – CI

- Viviane de Medeiros Pires

Gabinete de Assessoria Militar

- Mauro Celso Monteiro

Coordenadoria-Geral de Fiscalização – CGF

- Djalma Riesemberg Junior

Coordenadoria de Monitoramento e Execuções – CMEX

- Leandro Sudré

Coordenadoria de Obras Públicas – COP

- Paulo Augusto Daschevi

Coordenadoria de Acompanhamento de Atos de Gestão – CAGE

- Wilmar da Costa Martins Junior

Coordenadoria de Gestão Estadual – CGE

- Ednilson da Silva Mota

Coordenadoria de Gestão Municipal – CGM

- Levi Rodrigues Vaz

Coordenadoria de Auditorias – CAUD

- Vivianeli Araujo Prestes

Coordenadoria de Sistemas e Informações da Fiscalização – COSIF

- Acir José Honório Bueno

Coordenadoria de Atendimento ao Jurisdicionado e de Controle Social - CACS

- Ricardo Alpendre