



TCEPR



TRIBUNAL DE CONTAS DO ESTADO DO PARANÁ

ANO XX

Nº: 3458

6 DE JUNHO DE 2025

SEXTA-FEIRA

PÁGINA 1 DE 50

DIÁRIO ELETRÔNICO SUPLEMENTAR

1ª SECAM – PARECER PRÉVIO

MUNICÍPIO DE INAJÁ
Processo n.º 206636/24

PRESTAÇÃO DE CONTAS ANUAL

2023

PARECER PRÉVIO Nº 164/2025

Sumário

1.	Introdução	3
1.1.	Conteúdo do Parecer	3
1.2.	Trâmite do Processo	3
2.	O Município – Dados e Indicadores.....	5
2.1.	Produto Interno Bruto.....	5
2.2.	Administração Municipal	6
3.	Fundamentação	8
3.1.	Governo Municipal.....	8
3.1.1.	Educação.....	9
3.1.2.	Saúde.....	15
3.1.3.	Assistência Social	19
3.1.4.	Transparência e Relacionamento com o Cidadão	23
3.1.5.	Administração Financeira	26
3.1.6.	Previdência Social	31
3.1.7.	Considerações adicionais sobre os resultados da Avaliação da Atuação Governamental	33
3.2.	Análise da Execução Orçamentária e Financeira.....	35
3.2.1.	Encaminhamento da declaração de ciência do relatório anual de Controle Interno.....	36
3.2.2.	Aplicação no Ensino Básico.....	37
3.2.3.	Aplicação do índice mínimo de 15% em serviços e ações de saúde pública	40
3.2.4.	Gestão Fiscal	41
3.2.5.	Gestão do Regime Próprio de Previdência Social.....	43
3.2.6.	Considerações adicionais sobre a Análise da Execução Orçamentária e Financeira.....	44
4.	VOTO.....	47
5.	Deliberação.....	48

1. Introdução

O Tribunal de Contas do Estado do Paraná (TCE-PR) submete à Câmara Municipal de INAJÁ o resultado da apreciação das contas do ano de 2023 do(s) Prefeito(s) do **Município de INAJÁ** relacionado(s) no **Quadro 1**:

Quadro 1 – Prefeito(s) no ano de 2023

Prefeito	Data início	Data fim
CLEBER GERALDO DA SILVA	01/01/21	31/12/24

FONTE: TCE-PR¹

1.1. Conteúdo do Parecer

Além desta introdução, este Parecer Prévio apresenta o seguinte conteúdo:

2 O Município de INAJÁ – Dados e Indicadores

Apresenta informações e indicadores gerais sobre aspectos territoriais, demográficos, econômicos e administrativos do município, com a finalidade de contextualizá-lo frente ao resultado deste Parecer.

3 Fundamentação

3.1 Avaliação da Atuação Governamental

Apresenta informações sobre o governo do Município de INAJÁ no ano de 2023, organizadas em seis áreas: Educação, Saúde, Assistência Social, Transparência e Relacionamento com o Cidadão, Administração Financeira e Previdência Social. Além de expor dados e indicadores contextuais para cada um desses setores, nesta parte são evidenciados os resultados da Atuação Governamental, em sintonia com os artigos 20 e 21 da IN n.º 172/2022.

3.2 Análise da Execução Orçamentária e Financeira

Comporta a análise sobre os aspectos orçamentários e financeiros do Município, de acordo com o escopo estabelecido no Anexo da Instrução Normativa n.º 172/2022.

4 Voto

Expõe a proposta de voto elaborada pelo Conselheiro relator do processo acerca do mérito das contas apreciadas, trazendo também, se for o caso, eventuais posicionamentos dos demais Conselheiros.

5 Deliberação

Compreende a decisão colegiada e os respectivos encaminhamentos deliberados, com fundamento no conteúdo do item 3.

1.2. Trâmite do Processo

Em observância ao disposto no artigo n.º 18 da Instrução Normativa n.º 172/2022, de 11 de julho de 2022, a **Coordenadoria de Gestão Municipal (CGM)** procedeu ao exame deste processo por meio da

¹ Os dados constantes neste Parecer Prévio que trazem como fonte o TCE-PR foram obtidos junto aos sistemas desta Corte, cujo preenchimento das informações é obrigação do jurisdicionado, em atendimento às normativas desta Casa, sendo, portanto, de responsabilidade exclusiva da entidade declarante.

Instrução – 4514/24 – CGM (peça 10), cujo conteúdo englobou a descrição da conjuntura social, econômica e política do município, a avaliação da atuação governamental e a análise da execução orçamentária e financeira dos recursos municipais.

A **CGM** se pronunciou pela existência de irregularidade na Execução Orçamentária e Financeiro, em razão do “Encaminhamento da Lei Municipal que institui o Plano de Equacionamento do Déficit Atuarial” e “Pagamento de Aportes para Cobertura do Déficit Atuarial na forma apurada no Laudo Atuarial”.

Diante disso, sugeriu a concessão de contraditório ao gestor.

No **Despacho – 1570/24 – GCMRMS (peça 11)**, foi oportunizado ao gestor o exercício do contraditório, todavia, manteve-se silente, conforme atesta a **Certidão de Decurso de Prazo – 1151/24 – DP (peça 17)**.

Por força dos artigos 68 e 353, *caput*, do Regimento Interno, o **Ministério Público junto a este Tribunal de Contas**, mediante o **Parecer - 13/25 - 6PC (peça 19)**, da lavra do Procurador Flávio de Azambuja Berti, manifestou-se nos autos pela irregularidade das contas em virtude das restrições orçamentárias e as notas obtidas na avaliação de políticas públicas.

Encerrada a fase instrutória e tendo havido oitiva ministerial, os autos vieram a este Gabinete para apreciação.

2. O Município – Dados e Indicadores

Com uma população estimada de **2.536 habitantes**² (383º mais populoso do Paraná), o Município de INAJÁ está situado na **Região Geográfica Imediata de Paracaty - Colorado**, dispõe de uma **área territorial de 193,851 km²** e figura como o 333º com maior densidade demográfica no Estado (13,08 habitantes por km²)³.

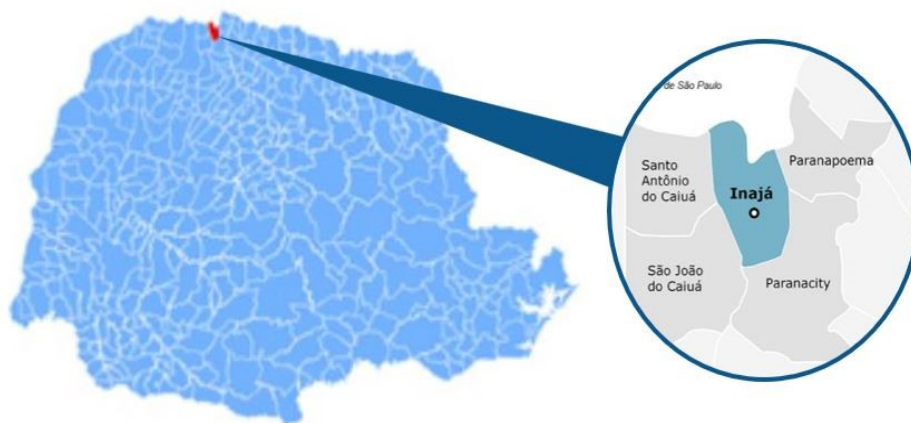


Figura 1 – Localização do Município no Estado do Paraná

FONTE: IparDES (adaptado)

2.1. Produto Interno Bruto

Em 2021, o Produto Interno Bruto (PIB) *per capita* do Município de INAJÁ alcançou **R\$ 18.681,00**, o que o colocou como o 392º maior entre os municípios paranaenses. Na Tabela 1 é possível observar a contribuição de cada atividade econômica no PIB Municipal (Valor Adicionado Bruto - VAB):

Tabela 1 - Produto Interno Bruto e Valor Adicionado Bruto por Atividade Econômica - 2021

Produto	Município	Média Região	Média Estado
PIB per capita (R\$ 1,00)	18.681,00	38.650,09	43.081,38
Produto Interno Bruto (PIB) a preços correntes (R\$ 1.000)	58.321,57	232.286,35	1.378.378,60
PIB - Valor Adicionado Bruto (VAB) a preços básicos (R\$ 1.000)	55.376,05	215.298,29	1.189.447,52
PIB - VAB a Preços Básicos na Agropecuária (R\$ 1.000)	20.995,74	58.771,96	154.664,87
PIB - VAB a Preços Básicos na Indústria (R\$ 1.000)	2.259,25	50.769,17	325.979,49
PIB - VAB a Preços Básicos no Comércio e Serviços (R\$ 1.000)	13.149,38	70.762,91	560.998,97
PIB - VAB a Preços Básicos na Administração Pública (R\$ 1.000)	18.971,68	34.994,25	147.804,19

FONTE: IBGE

²IBGE (2022).

³ IPARDES (2022).

A **Tabela 2** demonstra o Índice Iparades de Desempenho Municipal (IPDM) nas três dimensões (renda, emprego e produção agropecuária; saúde e educação)⁴:

Tabela 2 - Índice Iparades de Desempenho Municipal (IPDM) – 2020

Índice	Valor	Posição Estado
Índice Iparades de Desempenho Municipal (IPDM)	0,77	97°
Índice Iparades de Desempenho Municipal (IPDM) – Educação	0,96	34°
Índice Iparades de Desempenho Municipal (IPDM) – Saúde	0,98	15°
Índice Iparades de Desempenho Municipal (IPDM) – Renda, emprego e produção	0,37	375°

FONTE: Iparades

2.2. Administração Municipal

O Município de INAJÁ atualmente é governado pelo senhor JOAO EDER AGUILAR, que exerce o presente mandato desde **01/01/25**.

Quadro 2 - Prefeitos Municipais Recentes

Prefeito	Data início	Data fim
JOAO EDER AGUILAR	01/01/25	31/12/28
CLEBER GERALDO DA SILVA	01/01/21	31/12/24
CLEBER GERALDO DA SILVA	27/02/18	31/12/20

FONTE: TCE-PR

O **Quadro 3** resume a situação da apreciação e do julgamento das contas dos prefeitos do Município de INAJÁ nos últimos anos:

Quadro 3 - Situação das Contas de Governo

Ano	Processo	Prefeito	Parecer TCE	Enviado Câmara	Status Câmara	Data julgamento Câmara
2022	222247/23	CLEBER GERALDO DA SILVA	Parecer prévio pela irregularidade	Sim	Não informado	-
2021	214011/22	CLEBER GERALDO DA SILVA	Parecer prévio pela irregularidade com aplicação de multa	Sim	Não informado	-
2020	185972/21	CLEBER GERALDO DA SILVA	Parecer prévio pela irregularidade com aplicação de multa	Sim	Não informado	-
2019	258500/20	CLEBER GERALDO DA SILVA	Parecer prévio pela irregularidade com aplicação de multa	Sim	Não informado	-

⁴ Veja mais em: <https://www.ipardes.pr.gov.br/Pagina/Indice-Iparades-de-Desempenho-Municipal>

2018	191014/19	CLEBER GERALDO DA SILVA	Parecer prévio pela irregularidade com aplicação de multa	Sim	Não informado	-
------	-----------	-------------------------	---	-----	---------------	---

FONTE: TCE-PR






3. Fundamentação

3.1. Governo Municipal

Esta seção se destina à exposição de informações sobre o **Governo Municipal de INAJÁ** no ano de **2023**, organizadas por meio de seis áreas de atuação governamental: **Educação, Saúde, Assistência Social, Transparência e Relacionamento com o Cidadão, Administração Financeira e Previdência Social**⁵.

Para cada uma dessas áreas, são apresentados dados e indicadores setoriais, a fim de contextualizar a situação do município. Em seguida, estão evidenciados os resultados da **Avaliação da Atuação Governamental**, efetivada com base nos artigos 20 e 21 da IN n.º 172/2022, de acordo com os objetivos reproduzidos no **Quadro 4**:

Quadro 4 – Objetivo da Avaliação da Atuação Governamental em cada uma das áreas avaliadas

Área	Atuação Governamental
 Educação	Avaliar as ações do governo que visem à melhoria da qualidade do ensino e à ampliação do acesso e da permanência escolar na educação infantil e nos anos iniciais do ensino fundamental ofertados na Rede Municipal de Ensino.
 Saúde	Avaliar as ações do governo que visem à melhoria da qualidade dos serviços da Atenção Básica em Saúde , de acordo com as necessidades e demandas da população de cada território.
 Assistência	Avaliar as ações do governo que visem à identificação e à prevenção de situações de vulnerabilidade e risco social por meio da oferta de serviços de Proteção Social Básica .
 Transparência e Relacionamento com o Cidadão	Avaliar as ações do governo que busquem garantir a transparência e o relacionamento com o cidadão a fim de fomentar o controle social .
 Administração Financeira	Avaliar as ações do governo que contribuam para uma condição financeira sustentável a fim de garantir a continuidade da prestação adequada de serviços públicos.
 Previdência Social	Avaliar as ações do governo que contribuam para a solvência financeira e atuarial do Regime Próprio de Previdência Social .

FONTE: TCE-PR

⁵ O conteúdo relativo à área da Previdência Social é aplicável apenas aos municípios que possuem Regime Próprio de Previdência Social (RPPS).

3.1.1. Educação

3.1.1.1. Contextualização da Educação

Organização da Rede Municipal de Ensino

De acordo com o Censo da Educação de 2023, a Rede Municipal de Ensino de INAJÁ dispõe atualmente de **2 unidade(s) educacional(is)** que ofertam educação infantil (creche e pré-escola) e/ou anos iniciais do ensino fundamental, totalizando **300 matrículas**:

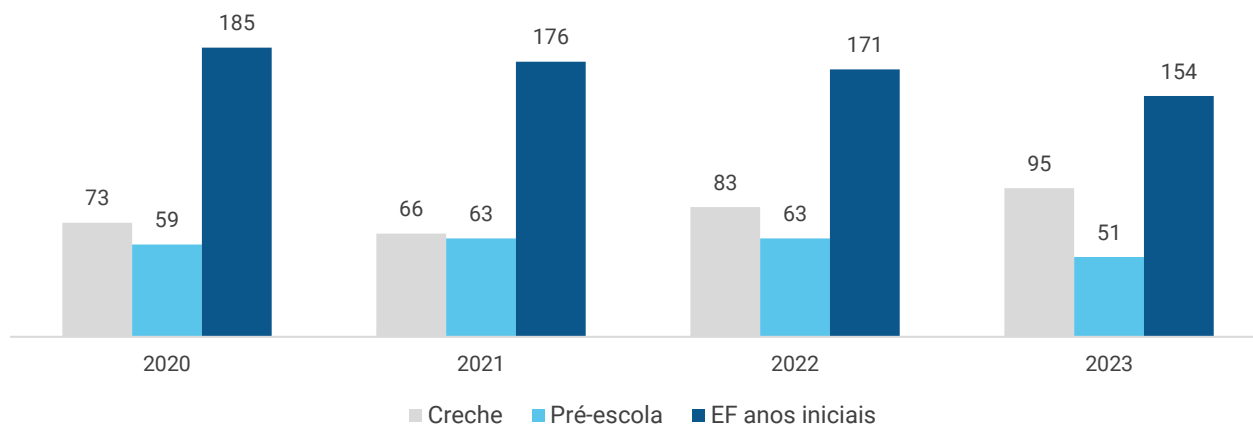
Tabela 3 – Unidades Educacionais e Matrículas da Rede Municipal de Ensino – 2023

Unidades/Matrículas	Creche	Pré-escola	EF Anos Iniciais
Unidades	1	1	1
Matrículas	95	51	154

FONTE: INEP - CENSO DA EDUCAÇÃO

Nos últimos 4 anos, a Rede Municipal de Ensino obteve uma **variação negativa em 17 matrículas** no número total de alunos da educação infantil e dos anos iniciais do ensino fundamental. A situação pode ser visualizada por meio do **Gráfico 1**:

Gráfico 1 – Evolução no Número de Matrículas da Rede Municipal por Etapa da Rede de Ensino – 2020 a 2023



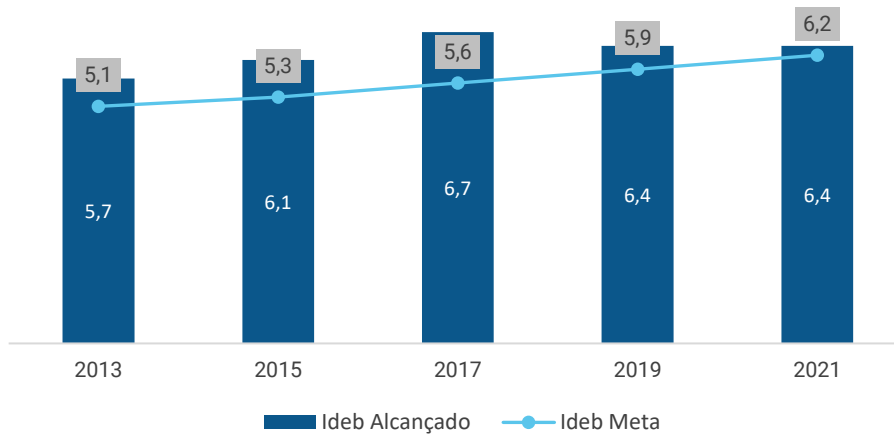
FONTE: INEP - CENSO DA EDUCAÇÃO

Resultados Educacionais

O principal indicador nacional de qualidade educacional é o **Índice de Desenvolvimento da Educação Básica (Ideb)**. Ele é calculado a partir da média dos resultados padronizados do **Sistema de Avaliação da Educação Básica (Saeb)** de português e matemática (indicador de aprendizado) multiplicados pela taxa de aprovação do Censo Escolar (indicador de fluxo).

No ano de 2021, o Ideb da Rede para os anos iniciais do ensino fundamental foi de 6,40, enquanto a projeção oficial estabelecia a meta de 6,20 pontos para o município. O **Gráfico 2** demonstra a evolução do Ideb municipal nos últimos anos:

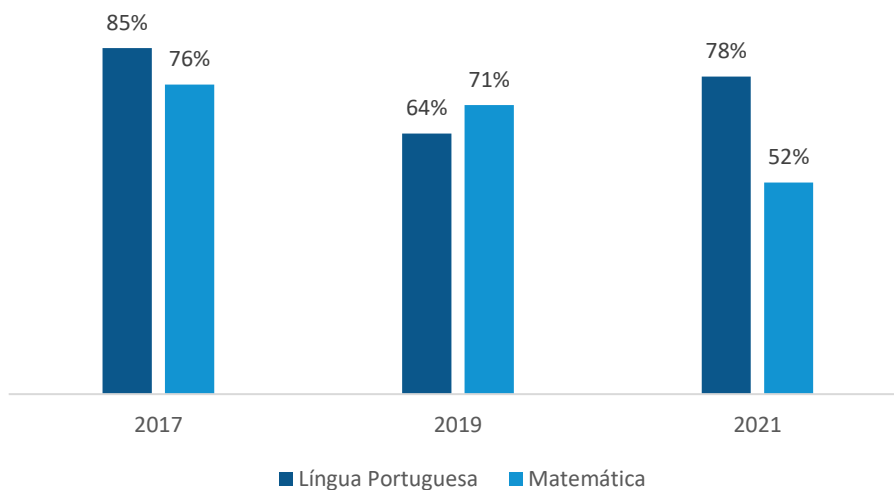
Gráfico 2 - Evolução do Ideb dos Anos Iniciais do Ensino Fundamental da Rede Municipal – 2013 a 2021



FONTE: INEP - SAEB

Outra informação importante proveniente do SAEB é o percentual de alunos com aprendizado adequado em Língua Portuguesa e Matemática. No ano de 2021, **78% dos estudantes** dos anos iniciais da rede municipal de ensino de INAJÁ **apresentaram aprendizado adequado em Língua Portuguesa**, enquanto **52%** o fizeram em **Matemática**. A evolução desses indicadores nos últimos anos pode ser visualizada no **Gráfico 3**:

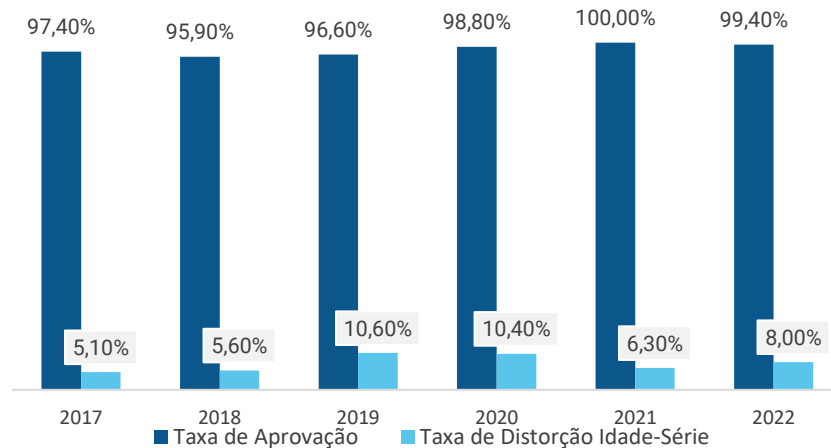
Gráfico 3 - Percentual de Alunos com Aprendizado Adequado em Língua Portuguesa e Matemática – 2017 a 2021



FONTE: INEP - SAEB

Em 2022, as **Taxas de Aprovação**⁶ e **Distorção Idade-Série**⁷ dos anos iniciais do ensino fundamental foi de **99,40%** e **8,00%**, respectivamente. O **Gráfico 4** apresenta a variação desses indicadores nos últimos anos:

Gráfico 4 - Evolução da Taxa de Aprovação e da Taxa de Distorção Idade-Série da Rede Municipal de Ensino – 2019 a 2022



FONTE: INEP - CENSO DA EDUCAÇÃO

Recursos Aplicados na Área da Educação

No ano de 2023, o valor total das despesas empenhadas na **função “12 – Educação”** foi de **R\$ 4.672.669,15**. A **Tabela 4** resume os valores alcançados por **subfunção de governo**, enquanto a **Tabela 5** detalha a aplicação por **natureza da despesa**:

Tabela 4 - Valores orçados, empenhados e liquidados nas subfunções da função Educação – 2023

Subfunção	Orçado (R\$)	Empenhado (R\$)	Liquidado (R\$)
306 - Alimentação e Nutrição	193.875,88	188.905,26	188.905,26
361 - Ensino Fundamental	4.868.814,36	4.147.763,35	4.147.763,35
365 - Educação Infantil	500.695,84	336.000,54	336.000,54

FONTE: TCE-PR

⁶ Percentual de alunos aprovados

⁷ Porcentagem dos alunos matriculados que têm idade pelo menos 2 anos maior do que a idade esperada para aquela série

Tabela 5 - Detalhamento do valor da aplicação dos recursos da Educação por natureza da despesa – 2023

Natureza da despesa	Valor (R\$)
1. Despesas Correntes	4.655.669,15
1.1. Pessoal e Encargos	3.675.345,18
1.2. Juros e Encargos da Dívida	0,00
1.3. Outras Despesas Correntes	980.323,97
1.3.1. Material de Consumo	695.841,18
1.3.2. Outros Serviços de Terceiros - Pessoa Jurídica	81.285,79
1.3.3. Demais outras despesas correntes	203.197,00
2. Despesas de capital	17.000,00
2.1. Investimentos	17.000,00
2.1.1. Obras e Instalações	0,00
2.1.2. Equipamentos e Material Permanente	17.000,00
2.1.3. Demais investimentos	0,00
2.2. Inversões Financeiras	0,00
2.3. Amortização da Dívida	0,00

FONTE: TCE-PR

Considerando o valor total das despesas empenhadas nas subfunções “361 – Ensino Fundamental” e “365 – Educação Infantil”, o **valor alocado por matrícula** no ano de 2023 pelo Município de INAJÁ foi de **R\$ 26.933,53** para o **Ensino Fundamental** e **R\$ 2.301,37** para a **Educação Infantil**.

3.1.1.2. Resultados da Avaliação Governamental da Área da Educação

Este item se propõe a aferir as ações e iniciativas do governo municipal que visaram à **melhoria da qualidade do ensino** e à **ampliação do acesso e da permanência escolar** na educação infantil e nos anos iniciais do ensino fundamental ofertados na Rede Municipal de Ensino.

A atuação do governo municipal de INAJÁ na área da Educação alcançou a pontuação de **5,99** em 2023, o que representou uma **variação negativa de 0,70 pontos com relação ao ano de 2022**.

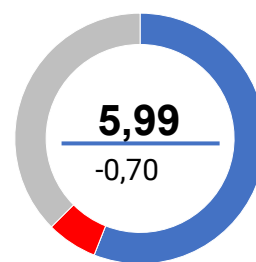


Tabela 6 - Resultado obtido pelo Governo Municipal na Área da Educação detalhado por questão – 2022 e 2023

Questão	Aspectos abordados	2022	2023	Variação
Instrumentos de planejamento	Questões relacionadas com o Plano Municipal de Educação e com os projetos políticos-pedagógicos das escolas.	9,6	9,2	-0,4
Acesso e Permanência	Questões que influenciam diretamente no acesso e na permanência dos estudantes na escola.	5,5	2,9	-2,6
Práticas Pedagógicas	Questões relacionadas com práticas pedagógicas que contribuam diretamente para a melhoria da qualidade do ensino.	5,8	5,8	0,0
Gestão de Pessoas	Questões relacionadas com a existência de profissionais da educação em quantidade suficiente e com capacitação adequada.	6,8	6,0	-0,8
Instalações das unidades escolares	Questões relacionadas à adequação das instalações dos prédios das unidades da Rede Municipal de Ensino.	7,3	5,9	-1,4
Equipamentos das unidades escolares	Questões relacionadas à adequação do mobiliário, dos equipamentos e dos materiais das unidades da Rede Municipal de Ensino.	6,0	5,3	-0,7
Serviços de transporte escolar	Questões relacionadas com o serviço de transporte escolar disponibilizado aos alunos da Rede Municipal de Ensino.	5,6	5,8	+0,2
Serviço de alimentação escolar	Questões relacionadas com o programa municipal de alimentação escolar.	6,9	7,0	+0,1

FONTE: TCE-PR



Para consultar os resultados na íntegra, escaneie o código ao lado ou acesse:
<https://app.powerbi.com/view?r=eyJrIjoieVZViMTVjZDctNzFhNS00M2NhLTg1ZDQtMWRiMmRkYWZhNjBkliwidCI6ImY3MGUwYWY2LWRhMGYtNDViZS1iN2VkLTlmOGMxYjI0YmZkZiIsImMiOiR9>

O resultado da Atuação Governamental na área da Educação no ano de 2023 foi obtido com base nas informações fornecidas pelos **interlocutores** municipais listados na **Tabela 7**:

Tabela 7 - Interlocutores municipais da área da Educação

Interlocutor	Cadastros	Respostas
Secretário Municipal ou equivalente	1	1
Nutricionista Técnico(a) Responsável	1	1
Diretor de Ensino Fundamental	1	1
Coordenador Pedagógico de Ensino Fundamental	2	2
Diretor de Creche e Pré-Escola	1	1
Coordenador Pedagógico de Creche e Pré-Escola	2	2

FONTE: TCE-PR

Os interlocutores se manifestaram sobre os diversos pontos da gestão municipal na área da Educação por meio de resposta a formulários durante o período de 16/10/2023 a 30/11/2023.

O conteúdo dos formulários encaminhados aos interlocutores da área da Educação consta do [Anexo III](#) da Nota Técnica n.º 23, de 10 de outubro de 2023, emitida pela Coordenadoria-Geral de Fiscalização.

Conclusão sobre a atuação do Governo Municipal na área da Educação

Tendo em vista que o grau de atendimento das ações do governo municipal na Avaliação da Atuação Governamental para a área da Educação no ano de 2023 **não apresentou variação em relação ao ano anterior passível de enquadramento nos vetores indicados no Anexo II da Instrução Normativa n.º 172/2022**, bem como não foram verificadas outras situações relevantes, considera-se o tópico como **atendido**.

3.1.2. Saúde

3.1.2.1. Contextualização da Saúde

O Município de INAJÁ conta com **1 unidade(s) de saúde** da Atenção Básica. De acordo com informações do Ministério da Saúde, **88,02%** da população municipal é coberta por pelo menos uma equipe de Atenção Básica em Saúde.

A **Tabela 8** apresenta indicadores de natalidade e mortalidade do município, da região e do Estado:

Tabela 8 - Taxas de Natalidade e Mortalidade – 2022

Taxa	Município	Região	Estado
Taxa Bruta de Natalidade (mil habitantes)	12,22	12,37	12,24
Taxa de Mortalidade Geral (mil habitantes)	10,65	8,83	9,09
Taxa de Mortalidade Infantil (mil nascidos vivos)	Sem Dados	7,59	11,68
Taxa de Mortalidade em Menores de 5 anos (mil nascidos vivos)	Sem Dados	7,59	14,06
Taxa de Mortalidade Materna (100 mil nascidos vivos)	Sem Dados	Sem Dados	42,52

FONTE: IPARDES

A **Tabela 9** reproduz os indicadores do Programa Previne Brasil⁸ do Município de INAJÁ para o quadrimestre 3/2023:

Tabela 9 - Indicadores do Previne Brasil – quadrimestre 3/2023

Indicador	Município	Região	Estado
Proporção de gestantes com pelo menos 6 (seis) consultas pré-natal realizadas (1)	100,00	52,18	57,55
Proporção de gestantes com realização de exames para sífilis e HIV	100,00	61,45	68,67
Proporção de gestantes com atendimento odontológico realizado	100,00	57,73	60,80
Proporção de mulheres com coleta de citopatológico na APS	21,00	24,45	27,42
Proporção de crianças de 1 (um) ano de idade vacinadas na APS (2)	78,00	79,64	79,44
Proporção de pessoas com hipertensão, com consulta e pressão arterial aferida no semestre	23,00	30,45	36,45
Proporção de pessoas com diabetes, com consulta e hemoglobina glicada solicitada no semestre	1,00	20,73	29,99

FONTE: PREVINE BRASIL

(1) Sendo a 1ª (primeira) até a 12ª (décima segunda) semana de gestação.

(2) Contra Difteria, Tétano, Coqueluche, Hepatite B, infecções causadas por *Haemophilus Influenzae* tipo b e Poliomielite inativada.

No ano de 2023, o valor total das despesas empenhadas na **função “10 – Saúde”** foi de **R\$ 7.822.569,39**. A **Tabela 10** resume os valores alcançados por **subfunção de governo**, enquanto a **Tabela 11** detalha a aplicação por **natureza da despesa**:

⁸ Indicadores de desempenho utilizados para definição dos valores a serem pagos aos Municípios quanto ao componente “pagamento por desempenho”, no âmbito do Programa Previne Brasil. Dados extraídos em 30/04/2024. Para saber mais, acesse: <https://aps.saude.gov.br/gestor/financiamento>

Tabela 10 – Valores orçados, empenhados e liquidados nas subfunções da função Saúde – 2023

Subfunção	Orçado (R\$)	Empenhado (R\$)	Liquidado (R\$)
301 - Atenção Básica	9.328.337,33	7.485.237,64	7.426.490,97
302 - Assistência Hospitalar e Ambulatorial	78.742,33	35.147,44	35.147,44
304 - Vigilância Sanitária	394.851,97	302.184,31	301.594,31

FONTE: TCE-PR

Tabela 11 - Detalhamento do valor da aplicação dos recursos da Saúde por natureza da despesa – 2023

Natureza da despesa	Valor (R\$)
1. Despesas Correntes	7.180.312,39
1.1. Pessoal e Encargos	2.129.239,55
1.2. Juros e Encargos da Dívida	0,00
1.3. Outras Despesas Correntes	5.051.072,84
1.3.1. Material de Consumo	1.844.680,23
1.3.2. Outros Serviços de Terceiros - Pessoa Jurídica	2.467.125,72
1.3.3. Demais outras despesas correntes	739.266,89
2. Despesas de capital	642.257,00
2.1. Investimentos	642.257,00
2.1.1. Obras e Instalações	0,00
2.1.2. Equipamentos e Material Permanente	642.257,00
2.1.3. Demais investimentos	0,00
2.2. Inversões Financeiras	0,00
2.3. Amortização da Dívida	0,00

FONTE: TCE-PR

3.1.2.2. Resultados da Avaliação Governamental na Área da Saúde

Este item se propõe a aferir as ações e iniciativas do governo municipal que visaram à **melhoria da qualidade dos serviços da Atenção Básica em Saúde**, de acordo com as necessidades e demandas da população de cada território.

A atuação do governo municipal de INAJÁ na área da saúde no ano de 2023 alcançou a pontuação de **7,56** em 2023, o que representou uma **variação positiva de 1,50 pontos com relação ao ano de 2022**.

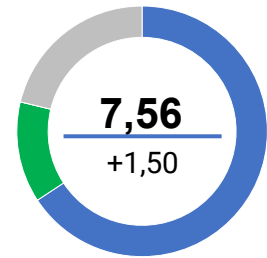


Tabela 12 - Resultado obtido pelo Governo Municipal na Área da Saúde detalhado por questão

Questão	Aspectos abordados	2022	2023	Variação
Instrumentos de planejamento	Questões relacionadas com o Plano Municipal de Saúde, com a Programação Anual de Saúde e com o Relatório Anual de Gestão.	7,5	9,6	+2,1
Gestão do trabalho	Questões sobre o dimensionamento da força de trabalho, a capacitação permanente e a avaliação dos profissionais.	3,1	4,6	+1,5
Coordenação do cuidado	Questões relacionadas à organização do fluxo de pessoas, à comunicação com os pontos da rede de atenção à saúde e à resolatividade da Atenção Básica.	5,4	6,8	+1,4
Territorialização e vínculos	Questões relacionadas ao processo de territorialização e às estratégias de atuação nos territórios.	6,9	9,3	+2,4
Ofertas de serviços	Questões relacionadas aos serviços essenciais à Atenção Básica.	7,5	8,0	+0,5
Promoção da saúde	Questões relacionadas à integração com a Vigilância em Saúde e às ações voltadas à promoção da saúde e à prevenção de doenças.	7,2	8,3	+1,1
Assistência farmacêutica	Questões relacionadas ao cuidado farmacêutico e à seleção, programação, recebimento e dispensação de medicamentos.	3,8	7,8	+4,0
Estrutura física	Questões relacionadas à adequação das instalações e dos equipamentos das unidades básicas de saúde.	7,1	6,1	-1,0

FONTE: TCE-PR



Para consultar os resultados na íntegra, escaneie o código ao lado ou acesse:
<https://app.powerbi.com/view?r=eyJrIjoiYzViMTVjZDctNzFhNS00M2NhLTg1ZDQtMWRiMmRkYWZhNjBkliwidCI6ImY3MGUwYjY2LWRhMGYtNDVzS1IN2VkLTlma0GMxYjI0YmZkZiIsImMiOiR9>

O resultado da Atuação Governamental na área da Saúde no ano de 2023 foi obtido com base nas informações fornecidas pelos **interlocutores** municipais listados na **Tabela 13**:

Tabela 13 - Interlocutores municipais da área da Saúde

Interlocutor	Cadastros	Respostas
Secretário Municipal ou equivalente	1	1
Responsável pela Unidade Básica de Saúde (UBS)	1	1
Responsável pela dispensação	1	1

FONTE: TCE-PR

Os interlocutores se manifestaram sobre os diversos pontos da gestão municipal na área da Saúde por meio de resposta a formulários durante o período de 16/10/2023 a 30/11/2023.

O conteúdo dos formulários encaminhados aos interlocutores da área da Saúde consta do [Anexo V](#) da Nota Técnica n.º 23/2023, emitida pela Coordenadoria-Geral de Fiscalização.

Conclusão sobre a atuação do Governo Municipal na área da Saúde

Tendo em vista que o grau de atendimento das ações do governo municipal na Avaliação da Atuação Governamental para a área da Saúde no ano de 2023 **não apresentou variação em relação ao ano anterior passível de enquadramento nos vetores indicados no Anexo II da Instrução Normativa n.º 172/2022**, bem como não foram verificadas outras situações relevantes, considera-se o tópico como **atendido**.

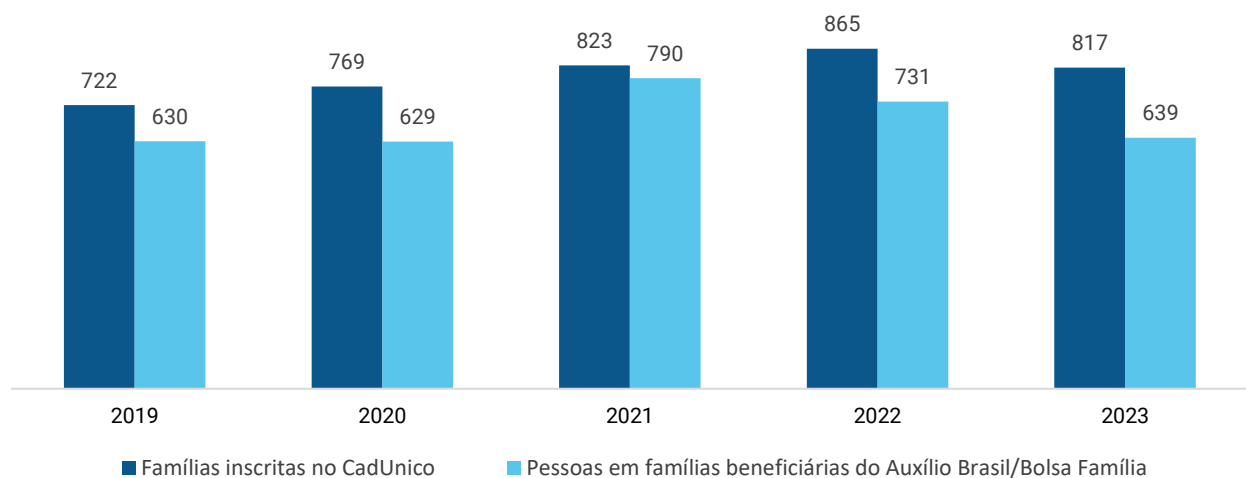
3.1.3. Assistência Social

3.1.3.1. Contextualização da Assistência Social

O Município de INAJÁ dispõe atualmente de **1 Centro(s) de Referência de Assistência Social (Cras)**⁹ localizado(s) em seu território.

Da população estimada de **2.536** habitantes, o Município de INAJÁ possuía, em dezembro de 2023, um total de **639** pessoas em famílias beneficiárias do Programa Auxílio Brasil. O número de famílias inscritas no Cadastro Único para Programas Sociais do Governo Federal (CadÚnico) era de **817**.

Gráfico 5 - Evolução do Número de Famílias Inscritas no CadÚnico e de Pessoas em Famílias Beneficiárias do Programa Auxílio Brasil/Bolsa Família – 2019 a 2023



FONTE: PROGRAMA AUXÍLIO BRASIL/BOLSA FAMÍLIA

No ano de 2023, o valor total das despesas empenhadas na **função “08 – Assistência Social”** foi de **R\$ 1.723.457,89**. A **Tabela 14** resume os valores alcançados por **subfunção de governo**, enquanto a **Tabela 15** detalha a aplicação por **natureza da despesa**:

Tabela 14 – Valores orçados, empenhados e liquidados nas subfunções da função Assistência Social – 2023

Subfunção	Orçado (R\$)	Empenhado (R\$)	Liquidado (R\$)
243 - Assistência à Criança e ao Adolescente	177.342,31	158.078,95	158.078,95
244 - Assistência Comunitária	1.763.086,12	1.565.378,94	1.561.974,69

FONTE: TCE-PR

Tabela 15 - Detalhamento do valor da aplicação dos recursos da Assistência Social por natureza da despesa – 2023

Natureza da despesa	Valor (R\$)
1. Despesas Correntes	1.654.656,43

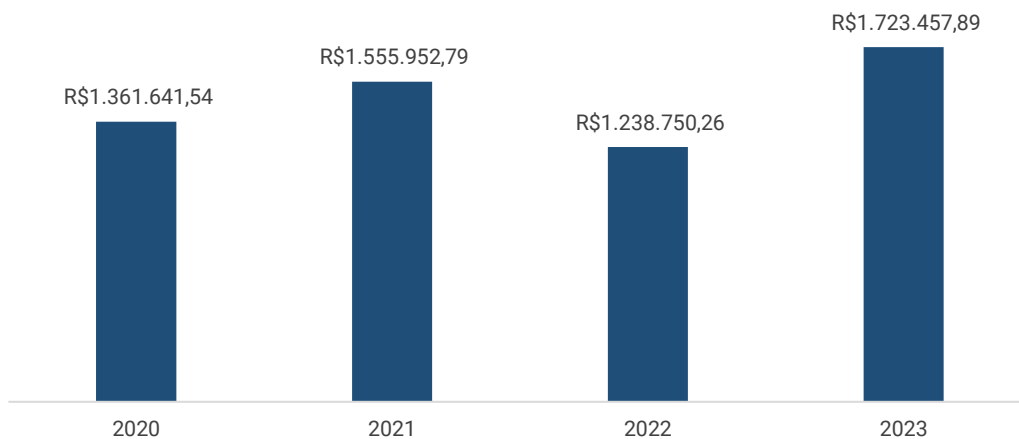
⁹ O Centro de Referência de Assistência Social (Cras) é a porta de entrada da Assistência Social. É um local público, localizado prioritariamente em áreas de maior vulnerabilidade social, onde são oferecidos os serviços de Assistência Social, com o objetivo de fortalecer a convivência com a família e com a comunidade.

1.1. Pessoal e Encargos	817.336,19
1.2. Juros e Encargos da Dívida	0,00
1.3. Outras Despesas Correntes	837.320,24
1.3.1. Material de Consumo	431.236,39
1.3.2. Outros Serviços de Terceiros - Pessoa Jurídica	379.642,95
1.3.3. Demais outras despesas correntes	26.440,90
2. Despesas de capital	68.801,46
2.1. Investimentos	68.801,46
2.1.1. Obras e Instalações	0,00
2.1.2. Equipamentos e Material Permanente	68.801,46
2.1.3. Demais investimentos	0,00
2.2. Inversões Financeiras	0,00
2.3. Amortização da Dívida	0,00

FONTE: TCE-PR

O **Gráfico 6** demonstra a evolução dos valores aplicados na Função “08 – Assistência Social” nos últimos anos:

Gráfico 6 - Evolução dos valores aplicados na Função Assistência Social – 2020 a 2023



FONTE: TCE-PR

3.1.3.2. Resultados da Avaliação da Atuação Governamental na Área da Assistência Social

Este item se propõe a aferir as ações e iniciativas do governo municipal que visaram à **identificação e à prevenção de situações de vulnerabilidade e risco social** por meio da oferta de serviços de Proteção Social Básica.

A atuação do governo municipal de INAJÁ na área da Assistência Social no ano de 2023 alcançou a pontuação de **4,87** em 2023, o que representou uma **variação negativa de 0,27 pontos com relação ao ano de 2022**.

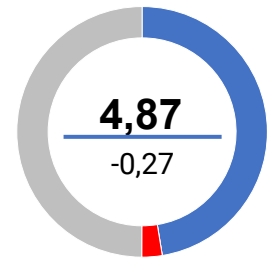


Tabela 16 - Resultado obtido pelo Governo Municipal na Área da Assistência Social detalhado por questão

Questão	Aspectos abordados	2022	2023	Variação
 Instrumentos de planejamento	Questões relacionadas com a elaboração e o monitoramento do Plano Municipal de Assistência Social.	1,7	4,5	+2,8
 Vigilância socioassistencial	Questões relacionadas com a existência, a estruturação e as atividades da área de vigilância socioassistencial.	1,7	1,7	0,0
 Diagnóstico do território e acesso	Questões atinentes a ações para conhecimento do território, como busca ativa e Diagnóstico Socioterritorial, e divulgação dos serviços socioassistenciais.	3,2	3,2	0,0
 Articulação territorial e intersetorial	Questões sobre as instâncias e os processos de articulação dos CRAS com a rede socioassistencial e com outras políticas públicas.	7,9	3,5	-4,4
 PAIF	Questões relacionadas à adequação das instalações dos prédios das unidades com a prestação do Serviço de Proteção e Atendimento Integral à Família (PAIF).	9,0	7,9	-1,1
 SCFV e SPSB no Domicílio	Questões relacionadas com a prestação do Serviço de Convivência e Fortalecimento de Vínculos e do Serviço de Proteção Social Básica no Domicílio.	9,4	6,3	-3,1
 Recursos físicos e humanos	Questões relacionadas com a estrutura física e as equipes de referência dos CRAS.	3,1	7,0	+3,9

FONTE: TCE-PR



Para consultar os resultados na íntegra, escaneie o código ao lado ou acesse:
<https://app.powerbi.com/view?r=eyJrIjoiYzViMTVjZDctNzFhNS00M2NhLTg1ZDQtMWRiMmRkYWZhNjBkliwidCI6ImY3MGExYmYyZWY2LWRhMGYtNDVlZS1iN2VkLTlmOGMxYjI0YmZkZi1mMi0jR9>

O resultado da Atuação Governamental na área da Assistência Social no ano de 2023 foi obtido com base nas informações fornecidas pelos **interlocutores** municipais listados na **Tabela 17**:

Tabela 17 – Interlocutores municipais da área da Assistência Social

Interlocutor	Cadastros	Respostas
Secretário Municipal ou equivalente	1	1
Coordenador do CRAS	1	1
Assistente Social do CRAS	1	1

FONTE: TCE-PR

Os interlocutores se manifestaram sobre os diversos pontos da gestão municipal na área da Assistência Social por meio de resposta a formulários durante o período de 16/10/2023 a 30/11/2023.

O conteúdo dos formulários encaminhados aos interlocutores da área da Assistência Social consta do [Anexo II](#) da Nota Técnica n.º 23/2023, emitida pela Coordenadoria-Geral de Fiscalização.

Conclusão sobre a atuação do Governo Municipal na área da Assistência Social

Tendo em vista que o grau de atendimento das ações do governo municipal na Avaliação da Atuação Governamental para a área da Assistência Social no ano de 2023 **não apresentou variação em relação ao ano anterior passível de enquadramento nos vetores indicados no Anexo II da Instrução Normativa n.º 172/2022**, bem como não foram verificadas outras situações relevantes, considera-se o tópico como **atendido**.

3.1.4. Transparência e Relacionamento com o Cidadão

3.1.4.1. Contextualização: o Índice de Transparência da Administração Pública

O Índice de Transparência da Administração Pública (ITP-TCE/PR) é um parâmetro instituído pelo Tribunal de Contas do Paraná para medir, em parceria com a sociedade, o grau de transparência dos portais eletrônicos dos entes públicos. O método foi desenvolvido no ano de 2018.

No ano de 2023, o Município de INAJÁ obteve uma nota de 48,85% de atendimento dos itens do ITP, figurando na posição 355 entre os municípios paranaenses.

3.1.4.2. Resultados da Avaliação da Atuação Governamental na Área da Transparência e Relacionamento com o Cidadão

Este item se propõe a aferir as ações e iniciativas do governo municipal que buscaram **garantir a transparência e o relacionamento com o cidadão** a fim de **fomentar o controle social**.

A atuação do governo municipal de INAJÁ na área da Transparência e Relacionamento com o Cidadão alcançou a pontuação de **3,22** em 2023, o que representou uma **variação negativa de -0,48 pontos com relação ao ano de 2022**.

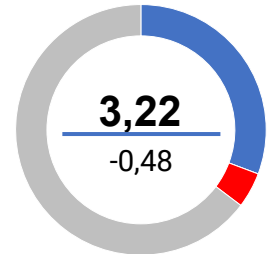








Tabela 18 - Resultado obtido pelo Governo Municipal na Área da Transparência e Relacionamento com o Cidadão detalhado por questão

Questão	Aspectos abordados	2022	2023	Varição
 Regulamentação do SIC	Questões relacionadas com a regulamentação e o estabelecimento de processos de trabalho para garantir o acesso à informação ao cidadão.	0,0	0,0	0,0
 Operacionalização do SIC	Questões relacionadas com a operacionalização do Serviço de Informação ao Cidadão (SIC).	5,8	6,3	+0,5
 Disponibilização de informações	Questões relacionadas com a disponibilização de informações de interesse geral ou coletivo no site oficial do município.	8,9	9,7	+0,8
 Regulamentação do canal de comunicação	Questões relacionadas com a regulamentação e o estabelecimento de processos para garantir o direito à manifestação dos usuários de serviços públicos.	0,0	0,0	0,0
 Funcionamento do canal de comunicação	Questões relacionadas com a operacionalização do canal de comunicação ou ouvidoria, a fim de garantir o direito à manifestação dos usuários de serviços públicos.	4,0	3,3	-0,7
 Ações para fomento do controle social	Questões relacionadas à integração com ações de engajamento público para fomento do controle social.	3,5	0,0	-3,5

FONTE: TCE-PR



Para consultar os resultados na íntegra, escaneie o código ao lado ou acesse:
<https://app.powerbi.com/view?r=eyJrIjoiYzViMTVjZDctNzFhNS00M2NhLTg1ZDQtMWRiMmRkYWZhNjBkliwidCI6ImY3MGExYjYyZWVhMGYtNDViZS1iN2VkLTlmOGMxYjI0YmZkZiIsImMiOiR9>

O resultado da Atuação Governamental na área da Transparência e Relacionamento com o Cidadão no ano de 2023 foi obtido com base nas informações fornecidas pelos **interlocutores** municipais listados na **Tabela 19**:

Tabela 19 - Interlocutores municipais da área da Transparência e Relacionamento com o Cidadão

Interlocutor	Cadastros	Respostas
Secretário Municipal ou equivalente	1	1
Servidor responsável pelo serviço de informação ao cidadão - SIC	1	1
Servidor responsável pela ouvidoria ou canal de comunicação do município.	1	1

FONTE: TCE-PR

Os interlocutores se manifestaram sobre os diversos pontos da gestão municipal na área da Transparência e Relacionamento com o Cidadão por meio de resposta a formulários durante o período de 16/10/2023 a 30/11/2023.

O conteúdo dos formulários encaminhados aos interlocutores da área da Transparência e Relacionamento com o Cidadão consta do [Anexo VI](#) da Nota Técnica n.º 23/2023, emitida pela Coordenadoria-Geral de Fiscalização.

Conclusão sobre a atuação do Governo Municipal na área da Transparência e Relacionamento com o Cidadão

Tendo em vista que o grau de atendimento das ações do governo municipal na Avaliação da Atuação Governamental para a área da Transparência e Relacionamento com o Cidadão no ano de 2023 apresentou, em relação ao ano anterior, **variação negativa** que se enquadra no **Vetor 1** do Anexo II da Instrução Normativa n.º 172/2022, considera-se o tópico como **não atendido**.

3.1.5. Administração Financeira

3.1.5.1. Contextualização das Finanças

O orçamento municipal para o ano de 2023 foi aprovado pela Lei Municipal n.º 1.268/2023. Os valores previstos e executados para as receitas e despesas no ano de 2023 estão demonstrados na **Tabela 20**:

Tabela 20 - Visão Geral da Previsão e da Execução da Receita e da Despesa Orçamentária – 2023

	Previsão inicial	Previsão atualizada	Execução
Receita (R\$)	27.632.148,13	27.632.148,13	27.171.016,15
Despesa (R\$)	27.677.302,16	34.103.315,07	26.357.022,40

FONTE: TCE-PR

NOTA: Foram consideradas as receitas arrecadadas e as despesas empenhadas.

O Plano Plurianual, a Lei de Diretrizes Orçamentárias e a Lei Orçamentária Anual estão indicados no **Quadro 5**:

Quadro 5 - Instrumentos de Planejamento Orçamentário

Instrumento	Normativa	Link
Plano Plurianual (PPA)	Lei 1.173/2021	https://www.hnetsistemas.com.br/catalogo/up_links/081c839a9a38b3218f77cd6c9a0c490c.pdf
Lei de Diretrizes Orçamentárias (LDO)	Lei 1.226/2022	-
Lei Orçamentária Anual (LOA)	Lei 1.268/2023	-

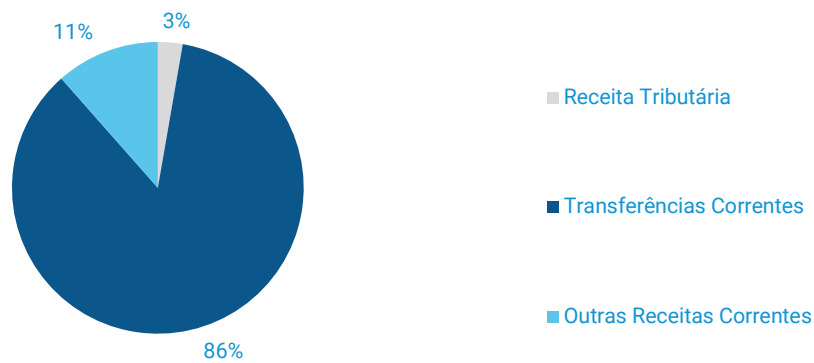
FONTE: TCE-PR

Nota: Os links relativos ao Plano Plurianual, à Lei de Diretrizes Orçamentárias e à Lei Orçamentária Anual foram encaminhados pelo município no âmbito do processo de coleta de informações na forma do artigo 5º, inciso II, da Instrução Normativa n.º 172/2022, de modo que a veracidade e a integridade das informações são de responsabilidade exclusiva do ente municipal.

No ano de 2023, o Município de INAJÁ arrecadou uma receita orçamentária corrente de **R\$ 24.869.144,35**, sendo **R\$ 21.324.291,06 (85,75%)** provenientes de fontes externas.

O **Gráfico 7** ilustra a proporção da **receita tributária municipal** e das **transferências correntes recebidas** frente ao total de receitas correntes do Município no ano de 2023:

Gráfico 7 - Proporção da receita tributária municipal e das transferências correntes recebidas frente ao total de receitas correntes do Município – 2023



Fonte: TCE-PR

As **Tabelas 21 e 22** permitem observar, respectivamente, as principais receitas que compuseram a receita de impostos e as transferências correntes municipais no ano de 2023:

Tabela 21 - Composição das principais Receitas de Impostos - 2023

Descrição	Valor (R\$)	%
Imposto de Renda Retido na Fonte (IRRF)	341.904,61	57,87
Imposto sobre a Propriedade Predial e Territorial Urbana (IPTU)	102.760,13	17,39
Imposto sobre Transmissão de Bens Imóveis (ITBI)	72.535,44	12,28
Imposto sobre Serviços de Qualquer Natureza (ISS)	73.656,33	12,47
Total	590.856,51	100,00

FORNTE: TCE-PR

Tabela 22 - Composição da Receita de Transferências Correntes Líquida - 2023

Descrição	Valor (R\$)	%
Cota-Parte FPM	16.826.744,94	66,00
Transferências SUS	0,72	0,00
Transferências FNDE	294.832,96	1,16
Cota-parte do ICMS	3.155.164,90	12,38
Cota-parte do IPVA	336.356,08	1,32
Transferências Estaduais para Saúde	240.859,37	0,94
Transferências do Fundeb	2.381.167,82	9,34
Outras Transferências	2.259.139,22	8,86
Total de Transferências Correntes	25.494.266,01	100,00
Dedução de Receita para Formação do FUNDEB	(-) 4.169.974,95	-
Total Apurado	21.324.291,06	-

FORNTE: TCE-PR

Clicando nos botões ou escaneando os QR Codes abaixo disponibilizados, é possível ter acesso aos relatórios exigidos pela LRF e às demonstrações contábeis do município (Balanços Financeiro, Orçamentário e Patrimonial e Demonstração das Variações Patrimoniais):



Relatórios da LRF



Demonstrações Contábeis



3.1.5.2. Avaliação da Atuação Governamental na Área da Administração Financeira

Este item se propõe a aferir as ações e iniciativas do governo municipal que contribuíram para uma **condição financeira sustentável** a fim de garantir a continuidade da prestação adequada de serviços públicos.

A atuação do governo municipal de INAJÁ na área da Administração Financeira alcançou a pontuação de **2,75** em 2023, o que representou uma **variação negativa de 1,18 pontos com relação ao ano de 2022**.

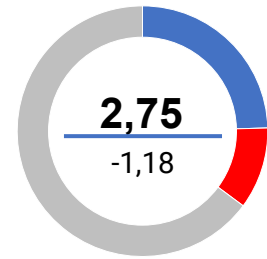


Tabela 23 - Resultado obtido pelo Governo Municipal na Área da Administração Financeira detalhado por questão

Questão	Aspectos abordados	2022	2023	Variação
 Elaboração do planejamento orçamentário	Questões relacionadas com o processo de elaboração e de divulgação dos instrumentos de planejamento orçamentário.	2,6	2,6	0,0
 Revisão do planejamento orçamentário	Questões relacionadas com o processo de revisão e monitoramento dos instrumentos de planejamento orçamentário.	0,8	0,8	0,0
 Execução da despesa orçamentária	Questões relacionadas com o empenho, a liquidação e o pagamento de despesas orçamentárias.	2,5	0,0	-2,5
 Obrigações financeiras	Questões relacionadas com o reconhecimento e a transparência dos passivos patrimoniais.	7,7	5,1	-2,6
 Arrecadação tributária	Questões relacionadas com a gestão de tributos municipais, com ênfase em aspectos gerais e de arrecadação de impostos.	5,6	0,7	-4,9
 Dívida ativa	Questões relacionadas com o reconhecimento e a transparência da dívida ativa.	5,0	4,8	-0,2
 Sistemas de informação	Questões que avaliam o atendimento a requisitos gerais, contábeis e de segurança pelo sistema de administração financeira e orçamentária.	5,0	5,0	0,0
 Gestão de pessoas	Questões relacionadas com a gestão de pessoas nos órgãos de administração tributária, controle interno e contabilidade.	2,2	3,0	+0,8

FONTE: TCE-PR



Para consultar os resultados na íntegra, escaneie o código ao lado ou acesse:
<https://app.powerbi.com/view?r=eyJrIjoieYzViMTVjZDctNzFhNS00M2NhLTg1ZDQtMWRiMmRkYWZhNjBkliwidCI6ImY3MGEwYWY2LWRhMGYtNDViZS1iN2VkLTlmOGMxYjI0YmZkZiIsImMiOiR9>

O resultado da Atuação Governamental na área da Administração Financeira no ano de 2023 foi obtido com base nas informações fornecidas pelos **interlocutores** municipais listados na **Tabela 24**:

Tabela 24 - Interlocutores municipais da área da Administração Financeira

Interlocutor	Cadastros	Respostas
Secretário Municipal ou equivalente	1	1
Servidor Responsável pelo setor tributário do município	1	1
Servidor Responsável pelo setor da dívida ativa municipal	1	1

FONTE: TCE-PR

Os interlocutores se manifestaram sobre os diversos pontos da gestão municipal na área da Administração Financeira por meio de resposta a formulários durante o período de 16/10/2023 a 30/11/2023.

O conteúdo dos formulários encaminhados aos interlocutores da área da Administração Financeira consta do [Anexo I](#) da Nota Técnica n.º 23/2023, emitida pela Coordenadoria-Geral de Fiscalização.

Conclusão sobre a atuação do Governo Municipal na área da Administração Financeira

Tendo em vista que o grau de atendimento das ações do governo municipal na Avaliação da Atuação Governamental para a área da Administração Financeira no ano de 2023 apresentou, em relação ao ano anterior, **variação negativa** que se enquadra no **Vetor 1** do Anexo II da Instrução Normativa n.º 172/2022, considera-se o tópico como **não atendido**.

3.1.6. Previdência Social

3.1.6.1. Resultados da Avaliação da Atuação Governamental na Área da Previdência Social

Este item se propõe a aferir as ações e iniciativas do governo municipal que contribuíram para a **solvência financeira e atuarial do Regime Próprio de Previdência Social**.

A atuação do governo municipal de INAJÁ na área da Previdência Social no ano de 2023 alcançou a pontuação de **1,92**, o que representou uma **variação negativa de 3,35 pontos com relação ao ano de 2022**.

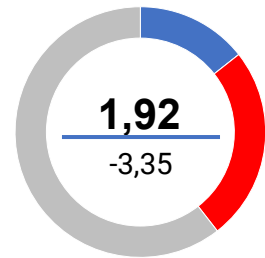








Tabela 26 – Resultado obtido pelo Governo Municipal na Área da Previdência Social detalhado por questão

Questão	Aspectos abordados	2022	2023	Varição
 Regime de Previdência Complementar	Questões relacionadas com a eficiência, impessoalidade e transparência na instituição e na gestão do Regime de Previdência Complementar.	2,5	0,0	-2,5
 Legislação previdenciária	Questões que avaliam a atualização da legislação previdenciária local que contribua para a solvência atuarial do regime.	10,0	0,0	-10,0
 Órgãos de governança	Questões relacionadas com as atividades desempenhadas pelos Conselhos Deliberativo e Fiscal e pelo Comitê de Investimentos.	3,6	3,1	-0,5
 Transparência e processos de trabalho	Questões relacionadas com a disponibilização de informações e com o mapeamento de processos de trabalho na entidade gestora do regime próprio.	2,5	0,0	-2,5
 Investimentos	Questões relacionadas com a transparência de resultados e a viabilidade dos investimentos em imóveis.	7,5	2,5	-5,0
 Gestão atuarial e arrecadação	Questões relacionadas com o plano de amortização do déficit atuarial, plano de custeio e repasses feitos ao regime próprio.	5,5	5,9	+0,4

FONTE: TCE-PR



Para consultar os resultados na íntegra, escaneie o código ao lado ou acesse:
<https://app.powerbi.com/view?r=eyJrIjoieYViMTVjZDctNzFhNS00M2NhLTg1ZDQtMWRiMmRkYWZhNjBkliwidCI6ImY3MGEwYWY2LWRhMGYtNDVZS1iN2VkLTlma0GMxYjI0YmZkZiIsImMiOiR9>

O resultado da Atuação Governamental na área da Previdência Social no ano de 2023 foi obtido com base nas informações fornecidas pelos **interlocutores** municipais listados na **Tabela 27**:

Tabela 27 - Interlocutores municipais da área da Previdência Social

Interlocutor	Cadastros	Respostas
Secretário Municipal ou equivalente	1	1
Gestor do RPPS	1	1

FONTE: TCE-PR

Os interlocutores se manifestaram sobre os diversos aspectos da gestão municipal na área da Previdência Social por meio de resposta a formulários durante o período de 16/10/2023 a 30/11/2023.

O conteúdo dos formulários encaminhados aos interlocutores da área da Previdência Social consta do [Anexo IV](#) da Nota Técnica n.º 23/2023, emitida pela Coordenadoria-Geral de Fiscalização.

Conclusão sobre a atuação do Governo Municipal na área da Previdência Social

Tendo em vista que o grau de atendimento das ações do governo municipal na Avaliação da Atuação Governamental para a área da Previdência Social no ano de 2023 apresentou, em relação ao ano anterior, **variação negativa** que se enquadra no **Vetor 1** do Anexo II da Instrução Normativa n.º 172/2022, considera-se o tópico como **não atendido**.

3.1.7. Considerações adicionais sobre os resultados da Avaliação da Atuação Governamental

O **Ministério Público junto a este Tribunal**, por meio do **Parecer – 1253/24 – 6PC (peça 32)**, da lavra do Procurador Flávio de Azambuja Berti, concluiu que o resultado apresentado pelo município na área de Administração Financeira justifica a conclusão pela irregularidade das contas.

O Tribunal de Contas do Estado do Paraná, no Anexo II da Instrução Normativa n.º 172/2022, estabeleceu critérios objetivos para a avaliação das pontuações apresentadas pelos municípios em relação às áreas da Educação, Saúde, Assistência Social, Transparência e Relacionamento com o Cidadão e Administração Financeira, denominados "Vetores Referenciais da Evolução da Implementação de Políticas Públicas", veja:

Vetor	Enquadramento da Nota	Verificação da Evolução/Involução	Hipótese (A) Ressalvas das Contas	Hipótese (B) Irregularidade das Contas
1	Se a nota for inferior à média das notas das áreas de todos os Municípios paranaenses ou inferior à nota 5,00 (das duas a menor)	E houver decréscimo igual ou superior a 5% da nota obtida pelo ente na área no exercício anterior	Primeira incidência do vetor 1 durante a gestão(ões) do(a) Prefeito(a) Municipal.	Reincidência de vetor (independente se vetor 1, 2 ou 3) durante a(s) gestão(ões) do(a) Prefeito(a) Municipal.
2	Se a nota for superior à média das notas das áreas de todos os Municípios paranaenses ou superior à nota 5,00 (das duas a menor)	E houver decréscimo igual ou superior a 15% da nota obtida pelo ente na área no exercício anterior	Primeira incidência do vetor 2 durante a gestão(ões) do(a) Prefeito(a) Municipal.	Reincidência de vetor (independente se vetor 1, 2 ou 3) durante a(s) gestão(ões) do(a) Prefeito(a) Municipal.
3	Se a nota for inferior à 30% da média das notas das áreas de todos os Municípios paranaenses ou inferior à 3,50 (das duas a menor)	E houver decréscimo inferior a 5% ou acréscimo menor que 5% da nota obtida pelo ente na área no exercício anterior	Primeira incidência do vetor 3 durante a gestão(ões) do(a) Prefeito(a) Municipal.	Reincidência de vetor (independente se vetor 1, 2 ou 3) durante a(s) gestão(ões) do(a) Prefeito(a) Municipal.

Com o intuito de complementar o Anexo II, esta Corte publicou a Nota Técnica n.º 25/2024, com a descrição das médias das notas de todos os municípios do Estado do Paraná, com os seguintes resultados:

Área	Média do Exercício 2022	Média do Exercício 2023
Administração Financeira	3,1	3,9
Assistência Social	4,6	5,5
Educação	6,6	7,0
Previdência	4,3	5,0
Saúde	6,7	7,4

Transparência e Relacionamento	4,9	5,6
--------------------------------	-----	-----

No presente caso, do cotejo dos resultados obtidos pelo Município de Inajá com os parâmetros estabelecidos por este Tribunal de Contas, a unidade técnica indicou a incidência do Vetor 1 nas notas obtidas nas áreas de Administração Financeira, Previdência Social, Assistência Social e Transparência e Relacionamento com o Cidadão, conforme quadro descritivo:

Tabela 35 – Resultados da Atuação Governamental em 2023

Área	Pontuação em 2022	Pontuação em 2023	Variação	Vetor ¹⁶
Educação	6,69	5,99	-10,46%	Não aplicável
Saúde	6,06	7,56	+24,75%	Não aplicável
Assistência Social	5,14	4,87	-5,25%	Não aplicável
Transparência e Relacionamento com o Cidadão	3,70	3,22	-12,97%	1
Administração Financeira	3,93	2,75	-30,03%	1
Previdência Social	5,27	1,92	-63,57%	1

FONTE: TCE-PR

10

Ante a ausência de manifestação do gestor, acompanhando a recomendação constante na Instrução Normativa n.º 172/2022, voto pela ressalva do item em razão da incidência do Vetor 1 nas notas nas áreas de Administração Financeira, Previdência Social e Assistência Social e Transparência e Relacionamento com o Cidadão.

¹⁰ Instrução n. 4514/24, peça 10, fl. 42.

3.2. Análise da Execução Orçamentária e Financeira

Este item se destina à análise da conformidade da execução orçamentária e financeira dos recursos municipais durante o ano de 2023, de acordo com o escopo estabelecido no Anexo da **Instrução Normativa n.º 172/2022**, resumido no **Quadro 6**:

Quadro 6 - Escopo de Análise que fundamenta o Opinativo sobre a Execução Orçamentária e Financeira

Grupo de Análise	Itens de Análise	Fundamento legal
1. Controle Interno	1.1. Encaminhamento da declaração de ciência do relatório anual de Controle Interno.	Lei Complementar Estadual n.º 113, de 2005, art. 7º.
2. Aplicação no ensino básico	2.1. Aplicação do índice mínimo de 25% em manutenção e desenvolvimento da educação básica municipal.	Constituição Federal, art. 212.
	2.2. Aplicação de no mínimo 70% dos recursos do FUNDEB na remuneração dos profissionais da educação básica.	Lei Federal n.º 14.113, de 2020, art. 26.
	2.3. Aplicação de no mínimo 90% dos recursos do FUNDEB no exercício da arrecadação.	Lei Federal n.º 14.113, de 2020, art. 25, <i>caput</i> , e § 3º.
	2.4. Aplicação de no mínimo 15% do valor da complementação do Valor Anual Total por Aluno (VAAT) em despesas de capital.	Lei Federal n.º 14.113, de 2020, art. 27.
	2.5. Aplicação de no mínimo 50% da complementação do Valor Anual Total por Aluno (VAAT) na educação infantil.	Lei Federal n.º 14.113, de 2020, art. 28.
	2.6. Complementação na aplicação da manutenção e desenvolvimento do ensino da diferença a menor entre o valor aplicado e o valor mínimo exigível constitucionalmente para os exercícios de 2020 e 2021 (item aplicado exclusivamente para o exercício financeiro de 2023).	Ato das Disposições Constitucionais Transitórias, art. 119, parágrafo único.
3. Aplicação em ações de saúde	3.1. Aplicação do índice mínimo de 15% em serviços e ações de saúde pública.	Constituição Federal, art. 198. Lei Complementar Federal n.º 141, de 2012, art. 7º.
4. Gestão Fiscal	4.1. Limite de despesas com pessoal – retorno ao limite e/ou redução de 1/3 nos prazos legais.	Lei Complementar Federal n.º 101, de 2000, art. 23.
	4.2. Limite para a Dívida Consolidada – retorno ao limite e/ou redução de 25% nos prazos legais.	Resolução Senado Federal n.º 40, de 2001, art. 3º, II. Lei Complementar Federal n.º 101, de 2000, arts. 30, I, e 31. Constituição Federal, art. 52, VI.
	4.3. Resultado orçamentário/financeiro de fontes não vinculadas a programas, convênios, operações de créditos e RPPS.	Lei Complementar Federal n.º 101, de 2000, arts. 1º, § 1º, e 13.
5. Gestão do Regime Próprio de Previdência Social	5.1. Encaminhamento da Lei Municipal que institui o Plano de Equacionamento do Déficit Atuarial.	Lei Federal n.º 9.717, de 1998, art. 9º. Portaria MF n.º 464, de 2018, art. 53, § 6º.
	5.2. Pagamento de aportes para cobertura do déficit atuarial na forma apurada no laudo atuarial.	Lei Federal n.º 9.717, de 1998, art. 9º. Portaria MPS n.º 464, de 2018, arts. 53, § 1º, e 55.

FONTE: TCE-PR

3.2.1. Encaminhamento da declaração de ciência do relatório anual de Controle Interno

A fiscalização do Município é exercida pelo Poder Legislativo Municipal, mediante controle externo, e pelos sistemas de controle interno do Poder Executivo Municipal, na forma da lei, nos termos do *caput* do artigo 18 da Constituição do Estado do Paraná.

O Sistema de Controle Interno do Município de INAJÁ contou com o(s) seguinte(s) responsável(is) durante o ano de 2023:

Quadro 7 - Responsável(is) pelo Sistema de Controle Interno em 2023

Nome	Início	Final
CEZAR MESSIAS BREDA	01/01/21	31/12/24

FONTE: TCE-PR

Por meio do documento acostado a este processo, é possível observar que o prefeito municipal atestou expressamente ter conhecimento sobre as conclusões trazidas no **Relatório Anual de Controle Interno** elaborado pelo Controlador Geral do Município (ou cargo equivalente). Dessa forma, conclui-se que **o governo municipal cumpriu o disposto no artigo 7º da Lei Complementar Estadual n.º 113, de 15 de dezembro de 2005¹¹**.

¹¹ “Art. 7º Os gestores emitirão sobre as contas e o parecer do controle interno, pronunciamento expresso e indelegável, nos quais atestarão haver tomado conhecimento das conclusões neles contidas.”

3.2.2. Aplicação no Ensino Básico

3.2.2.1. Aplicação do índice mínimo de 25% em manutenção e desenvolvimento da educação básica municipal

O Município aplicou o montante de **R\$ 5.862.639,45** em **Manutenção e Desenvolvimento do Ensino (MDE)**¹², o que representou **27,34%** da receita proveniente de impostos e transferências, conforme demonstrado na **Tabela 28**:

Tabela 28 - Cálculo da aplicação da receita de impostos em Manutenção e Desenvolvimento do Ensino – 2023

Especificação	Valor (R\$)
1. Receita de impostos líquida e transferências constitucionais e legais	21.441.219,02
2. Despesas com MDE para fins de apuração do limite mínimo (2.1 + 2.2)	5.862.639,45
2.1. Custeadas com FUNDEB - impostos e transferências de impostos	4.170.072,50
2.2. Custeadas com receita de impostos (exceto FUNDEB)	1.692.566,95
3. Total das deduções consideradas para fins de limite constitucional	0,00
4. Total das despesas para fins de limite (2 - 3)	5.862.639,45
Percentual de aplicação em MDE sobre a receita de impostos líquida e transferências constitucionais e legais (4 ÷ 1)	27,34%

FONTE: TCE-PR

Considerando que o artigo 212 da Constituição Federal determina que os Municípios apliquem anualmente, no mínimo, 25% da receita de impostos, inclusive transferências, na Manutenção e no Desenvolvimento do Ensino, conclui-se que **o MUNICÍPIO DE INAJÁ cumpriu o percentual previsto na norma constitucional.**

¹² De acordo com o artigo 70 da Lei 9.394, de 20 de dezembro de 1996, são consideradas como de manutenção e desenvolvimento do ensino as despesas realizadas com vistas à consecução dos objetivos básicos das instituições educacionais de todos os níveis.

3.2.2.2. Aplicação dos percentuais mínimos dos recursos do FUNDEB

No ano de 2023, o Município de INAJÁ obteve o total de **R\$ 2.387.562,75** em receitas transferidas por meio do **Fundo de Manutenção e Desenvolvimento da Educação Básica e de Valorização dos Profissionais da Educação (Fundeb)**.

As regras estabelecidas no artigo 212-A, inciso XI e § 3º, da Constituição Federal e no artigo 25, § 3º, da Lei Federal n.º 14.113, de 25 de dezembro de 2020, determinam que os municípios devem aplicar os seguintes percentuais mínimos dos recursos do Fundeb: 70% na remuneração dos profissionais da educação básica em efetivo exercício; 90% no exercício financeiro em que foram transferidos; 15% da complementação Valor Anual Total por Aluno - VAAT em despesas de capital e 50% da complementação VAAT na educação infantil¹³.

A **Tabela 29** demonstra a situação do Município frente às regras de aplicação dos recursos do Fundeb em 2023:

Tabela 29 - Cálculo da aplicação mínima de recursos do Fundeb – 2023

Especificação	Valor aplicado (R\$)	Percentual mínimo	Situação
1. Receitas totais transferidas pelo Fundeb (1.1 + 1.2 + 1.3)	2.387.562,75	-	-
1.1. Receitas de transferências do Fundeb - Impostos e Transferências de Impostos	2.387.562,75	-	-
1.2. Receitas de transferências do Fundeb - Complementação da União – VAAT (1)	0,00	-	-
1.3. Receitas de transferências do Fundeb - Complementação da União – VAAF (2)	0,00	-	-
2. Valor transferido que foi aplicado na Remuneração dos Profissionais da Educação Básica	1.854.397,53	-	-
2.1. Percentual de recursos transferidos pelo Fundeb que foram aplicados na Remuneração dos Profissionais da Educação Básica (2 ÷ 1)	77,67%	70,0%	Cumpriu
3. Valor transferido que não foi utilizado no exercício	20.224,46	-	-
3.1. Percentual de recursos transferidos pelo Fundeb que foram utilizados no exercício 100 - (3 ÷ 1)	99,15%	90,0%	Cumpriu
4. Valor relativo à complementação VAAT que foi aplicado em despesas de capital	0,00	-	-
4.1. Percentual de recursos relativo à complementação VAAT que foi aplicado em despesas de capital (4 ÷ 1.2)	0,00%	0,00%	Não aplicável
5. Valor relativo à complementação VAAT que foi aplicado na educação infantil	0,00	-	-
5.1. Percentual de recursos relativo à complementação VAAT que foi aplicado na educação infantil (5 ÷ 1.2)	0,00%	0,00%	Não aplicável

FONTE: TCE-PR

(1) Valor Anual Total por Aluno

(2) Valor Anual por Aluno

Considerando os cálculos apresentados por meio da tabela acima, conclui-se que **o MUNICÍPIO DE INAJÁ cumpriu as regras de aplicação dos recursos do Fundeb no ano de 2023.**

¹³ No caso dos percentuais sobre os recursos transferidos a título de VAAT, a regra se aplica somente aos municípios que receberam essa complementação em 2023.

3.2.2.3. Complementação na aplicação em MDE da diferença a menor entre valor aplicado e o valor mínimo exigível constitucionalmente para os exercícios de 2020 e 2021

Em razão do artigo 119, *caput*, do Ato das Disposições Constitucionais Transitórias, a possibilidade de responsabilização pela não aplicação do percentual mínimo da receita de impostos em Manutenção e Desenvolvimento do Ensino (MDE) previsto no artigo 212 da Constituição Federal, foi afastada para os anos de 2020 e 2021, considerando o estado de calamidade pública provocado pela pandemia da Covid-19.

O parágrafo único daquele artigo estabeleceu a necessidade de complementação, até o ano de 2023, da diferença a menor entre o valor aplicado e o valor mínimo exigível constitucionalmente para os anos de 2020 e 2021.

Os valores exigíveis e aplicados pelo **Município de INAJÁ** em MDE durante os anos de 2020 a 2023 podem ser observados na **Tabela 30**.

Tabela 30 – Valores em MDE Exigíveis e Aplicados nos anos de 2020 a 2023

Ano	Valor exigível	Valor aplicado	Diferença
2020	R\$ 3.363.887,11	R\$ 3.595.204,63	Não Aplicável
2021	R\$ 4.214.666,72	R\$ 3.995.202,65	-R\$ 219.464,07
2022	R\$ 5.157.990,68	R\$ 5.192.255,98	R\$ 34.265,30
2023	R\$ 5.360.304,76	R\$ 5.862.639,45	R\$ 502.334,69
Total	R\$ 18.096.849,27	R\$ 18.645.302,71	R\$ 317.135,92

FONTE: TCE-PR

Considerando que durante o período de 2020 a 2023 **houve** a aplicação de valores totais superiores ao mínimo exigível constitucionalmente, conclui-se que **o governo do MUNICÍPIO DE INAJÁ cumpriu o artigo 119, parágrafo único, do Ato das Disposições Constitucionais Transitórias.**

3.2.3. Aplicação do índice mínimo de 15% em serviços e ações de saúde pública

O Município aplicou o montante de **R\$ 6.219.679,49** em **Ações e Serviços Públicos de Saúde (ASPS)**, o que representou **29,01%** da receita proveniente de impostos e transferências, conforme demonstrado na **Tabela 31**:

Tabela 31 - Cálculo de aplicação da receita de impostos em Ações e Serviços Públicos de Saúde – INAJÁ

Especificação	Valor
1. Total das receitas resultantes de impostos (1) e transferências constitucionais e legais (2)	21.441.219,02
2. Despesas com ASPS	6.219.679,49
3. Total das deduções consideradas para fins de limite constitucional (3.1 + 3.2 + 3.3)	0,00
3.1. Restos a Pagar Não Processados Inscritos Indevidamente no Exercício sem Disponibilidade Financeira	0,00
3.2. Despesas Custeadas com Recursos Vinculados à Parcela do Percentual Mínimo que não foi Aplicada em ASPS em Exercícios Anteriores	0,00
3.3. Despesas Custeadas com Disponibilidade de Caixa Vinculada aos Restos a Pagar Cancelados	0,00
4. Total das despesas com ASPS para fins de apuração do limite mínimo (2 - 3)	6.219.679,49
5. Percentual de aplicação em ASPS sobre a receita de impostos líquida e transferências constitucionais e legais (4 ÷ 1)	29,01%

FONTE: TCE-PR

(1) IPTU, ITBI, ISS, IRPF retido na fonte, com seus respectivos juros, multas, dívida ativa e outros encargos.

(2) Cota-Parte: FPM, ITR, IPVA, ICMS, IPI-Exportação, e Compensações financeiras provenientes dos impostos e transferências constitucionais.

Considerando que o artigo 198, § 2º, inciso III, da Constituição Federal c/c o artigo 7º, caput, da Lei Complementar Federal n.º 141, de 13 de janeiro de 2012, determinam que os Municípios apliquem anualmente, no mínimo, 15% da receita de impostos, inclusive transferências, em Ações e Serviços Públicos de Saúde (ASPS), conclui-se que **o MUNICÍPIO DE INAJÁ cumpriu o percentual previsto na norma constitucional.**

3.2.4. Gestão Fiscal

3.2.4.1. Resultado Orçamentário e Financeiro de fontes não vinculadas a programas, convênios, operações de crédito e ao Regime Próprio de Previdência Social (RPPS)

Em atenção ao artigo 1º, § 1º, da Lei Complementar Federal n.º 101, de 4 de maio de 2000 (Lei de Responsabilidade Fiscal - LRF), e no artigo 48, alínea "b", da Lei Federal n.º 4.320, de 17 de março de 1964, e com o objetivo de avaliar o equilíbrio fiscal do Município, a **Tabela 32** demonstra o cálculo dos **resultados orçamentário e financeiro de fontes não vinculadas** a programas, convênios, operações de crédito e ao Regime Próprio de Previdência Social (RPPS):

Tabela 32 - Resultado orçamentário/financeiro de fontes não vinculadas a programas, convênios, operações de crédito e ao RPPS – 2020 a 2023

Especificação	Exercício 2020	%	Exercício 2021	%	Exercício 2022	%	Exercício 2023	%
1 – Receitas Orçamentárias	14.728.708,78	100,00	16.543.264,62	100,00	23.318.505,26	100,00	22.732.969,78	100,00
2 – Despesas Orçamentárias	14.328.178,57	97,28	14.467.038,18	87,45	17.020.770,39	72,99	21.398.720,60	94,13
3 – Resultado Orçamentário do Exercício (1-2)	400.530,21	2,72	2.076.226,44	12,55	6.297.734,87	27,01	1.334.249,18	5,87
4 – Interferências Financeiras	-960.789,60	-6,52	-1.029.210,60	-6,22	-262.324,46	-1,12	0,00	0,00
5 – Resultado da Execução Orçamentária do Exercício (3+4)	-560.259,39	-3,80	1.047.015,84	6,33	6.035.410,41	25,88	1.334.249,18	5,87
6 – Cancelamento de Restos a Pagar	0,00	0,00	0,00	0,00	0,00	0,00	0,00	0,00
7 – Inscrição/Baixa de Realizável por Cisão, Fusão ou Extinção	0,00	0,00	0,00	0,00	0,00	0,00	0,00	0,00
8 – Despesas Não Empenhadas	0,00	0,00	0,00	0,00	0,00	0,00	0,00	0,00
9 – Resultado Ajustado do Exercício (5+6+7+8)	-560.259,39	-3,80	1.047.015,84	6,33	6.035.410,41	25,88	1.334.249,18	5,87
10 – Superávit/Déficit do Exercício Anterior	146.849,11	1,00	-413.410,28	-2,50	633.605,56	2,72	6.669.015,97	29,34
11 – Total do Ativo Realizável	1.312.456,36	8,91	1.312.456,36	7,93	1.312.456,36	5,63	1.312.456,36	5,77
12 – Resultado Financeiro Acumulado do Exercício (9+10-11)	-1.725.866,64	-11,72	-678.850,80	-4,10	5.356.559,61	22,97	6.690.808,79	29,43

FONTE: TCE-PR

No exercício em análise, apurou-se que o **MUNICÍPIO DE INAJÁ** obteve **resultados orçamentário e financeiro positivos** (Tabela 32, linhas 9 e 12). Dessa forma, conclui-se que **o governo municipal cumpriu os artigos 1º, § 1º, da LRF e 48, alínea b, da Lei Federal n.º 4.320/64.**

3.2.4.2. Limite de despesas com pessoal – retorno ao limite e/ou redução de 1/3 nos prazos legais

De acordo com o artigo 23 da LRF, caso a **despesa com pessoal** do poder executivo municipal ultrapasse o limite de **54% da Receita Corrente Líquida (RCL)**, o percentual excedente deve ser eliminado nos dois quadrimestres seguintes, sendo pelo menos um terço no primeiro¹⁴.

Por meio da **Tabela 32**, é possível observar que não havia necessidade de redução ou retorno ao limite das despesas com pessoal em 2023. Dessa forma, conclui-se que **este item de análise não é aplicável ao MUNICÍPIO DE INAJÁ para o exercício financeiro de 2023**.

Tabela 33 - Cálculo da despesa com pessoal – 2022 e 2023

Data-base	Receita Corrente Líquida Ajustada (R\$)	Despesa total com Pessoal (R\$)	% Despendido	Situação de alerta
30/06/2021	17.016.854,35	7.795.362,95	45,81	Normal
31/12/2021	17.918.670,38	7.779.249,58	43,41	Normal
30/06/2022	22.285.612,04	8.337.090,47	37,41	Normal
31/12/2022	25.866.437,21	8.087.721,80	31,27	Normal
30/06/2023	24.665.987,71	8.270.643,89	33,53	Normal
31/12/2023	24.299.144,35	9.782.714,69	40,26	Normal

FONTE: TCE-PR

3.2.4.3. Limite para a Dívida Consolidada – retorno ao limite e/ou redução de 25% nos prazos legais

De acordo com o artigo 31 da LRF, caso a **dívida consolidada** municipal ultrapasse o limite de **120% da Receita Corrente Líquida (RCL)**, o percentual excedente deve ser eliminado até o término dos três quadrimestres subsequentes, sendo pelo menos 25% no primeiro.

A **Tabela 33** demonstra que não havia necessidade de redução ou retorno ao limite da dívida consolidada líquida em 2023. Dessa forma, conclui-se que **este item de análise não é aplicável ao MUNICÍPIO DE INAJÁ para o exercício financeiro de 2023**.

Tabela 34 - Dívida consolidada – 2022 e 2023

Data-Base	Receita Corrente Líquida	Dívida consolidada líquida	% da DCL	Situação
31/12/2020	16.138.436,65	1.395.913,27	8,65	Normal
30/06/2021	17.016.854,35	1.704.665,08	10,02	Normal
31/12/2021	18.304.135,38	1.344.750,90	7,35	Normal
30/06/2022	22.671.077,04	-5.293.592,64	-23,35	Normal
31/12/2022	25.866.437,21	-8.915.588,88	-34,47	Normal
30/06/2023	24.665.987,71	-8.633.029,61	-35,00	Normal
31/12/2023	24.299.144,35	-10.001.414,73	-41,16	Normal

FONTE: TCE-PR

Nota: caso a Dívida Consolidada Líquida apresente valor negativo, é devido ao fato de as disponibilidades líquidas serem superiores e suficientes para o pagamento da dívida consolidada do Município.

¹⁴ Conforme os artigos 65 e 66 da LRF, em caso de período de baixo crescimento do PIB, os prazos para o retorno das despesas com pessoal são duplicados e, em caso de ocorrência de calamidade pública reconhecida pela Assembleia Legislativa, os prazos ficam suspensos enquanto perdurar a situação.

3.2.5. Gestão do Regime Próprio de Previdência Social

3.2.5.1. Encaminhamento da Lei Municipal que institui o Plano de Equacionamento do Déficit Atuarial

De acordo com o artigo 53 da Portaria do Ministério da Fazenda (MF) n.º 464, de 19 de novembro de 2018, compete aos regimes próprios de previdência a realização anual de **avaliação atuarial** que, caso apure **déficit atuarial**, deve propor medidas para o seu equacionamento. A implementação do plano de equacionamento, inclusive sua revisão, somente é considerada efetuada quando **aprovada por lei municipal**, nos termos do § 6º do dispositivo mencionado.

Considerando que **não houve** o envio do plano de equacionamento do déficit atuarial, **o governo municipal descumpriu o previsto nos artigos 1º, caput, da Lei Federal nº 9.717/1998 e 53, caput e § 6º, da Portaria MF n.º 464/2018.**

3.2.5.2. Pagamento de Aportes para Cobertura do Déficit Atuarial na forma apurada no Laudo Atuarial

O questionário referente ao pagamento de aportes para cobertura do déficit atuarial ainda **não foi respondido** no Analisador Genérico (AGen).

Segundo dados do SIM-AM, o total de aportes efetivados pelo Município de INAJÁ visando ao equacionamento do déficit atuarial de seu RPPS foi de **R\$ 673.646,04**.

Tabela 35 - Aportes para Amortização do Déficit Atuarial - 2023

Especificação	Valor (R\$)
1. Valor previsto para aporte no resultado de avaliação atuarial	1.762.108,41
2. Valor pago (conforme empenhos emitidos nas classificações 3.1.91.13.30 e 3.3.91.97)	673.646,04
3. Diferença a menor ou a maior (2 - 1)	-1.088.462,37

FONTE: TCE-PR

Considerando que **não** houve o aporte de valores para fins de amortização do déficit atuarial em montante correspondente ou superior ao previsto no resultado de avaliação atuarial, **conclui-se que o governo municipal descumpriu o disposto no artigo 9º da Lei Federal n.º 9.717/1998 e nos artigos 53, § 1º, e 55, da Portaria MF n.º 464/2018.**

3.2.6. Considerações adicionais sobre a Análise da Execução Orçamentária e Financeira

Quanto aos aportes para Cobertura do Déficit Atuarial, cumpre esclarecer que a avaliação atuarial periódica é uma exigência prevista na Lei nº 9.717/98¹⁵, que serve para atestar o equilíbrio financeiro de um plano de benefícios, bem como todos os demais aspectos relativos à organização e custeio.

Do exame dos resultados da avaliação atuarial acostada nestes autos (peça 7), o que se constata é um quadro demasiadamente preocupante.

As Reservas Matemáticas, que representam os recursos necessários hoje ao pagamento dos compromissos atuais e futuros, perfazem o valor total de R\$ 83.640.614,00. Já o Ativo do Plano, que corresponde ao patrimônio efetivo do fundo para cobrir essas reservas e reflete o real equilíbrio financeiro, conta com apenas R\$ 128.822,68.

Nesse contexto, no exercício de 2023, o Déficit Técnico Atuarial atingiu o montante de R\$ 73.762.698,52, evidenciando um profundo desequilíbrio entre receitas e obrigações previdenciárias.

Desde o início da gestão do Cleber Geraldo da Silva, em 27 de fevereiro de 2018, todas as contas apresentadas até o momento – referentes aos exercícios de 2022¹⁶, 2021¹⁷, 2020¹⁸, 2019¹⁹, 2018²⁰ – foram julgadas irregulares. Em todas elas, a ausência de aporte para a cobertura do déficit atuarial foi indicada.

O reflexo de todo o histórico anteriormente descrito é evidenciado pelo quantitativo irrisório presente no ativo do plano previdenciário, que totaliza apenas R\$ 128.822,68. Esse valor demonstra, de forma clara e incontestável, o profundo desequilíbrio financeiro e atuarial do sistema previdenciário do município, revelando uma situação crítica que exige medidas urgentes para sua correção.

Um dos maiores problemas desse nível de déficit é que sua resolução vem sendo postergada para gestões futuras, agravando a situação financeira do município. Ao adiar o enfrentamento do desequilíbrio, o déficit tende a se acumular, aumentando o ônus para as próximas administrações e comprometendo a capacidade de cumprir os compromissos previdenciários, fato que vem acontecendo na municipalidade ora examinada.

Essa prática é um dos principais desafios dos regimes próprios de previdência, pois transfere a responsabilidade de correção para gestores vindouros, prejudicando a tomada de decisões estratégicas e a implementação de políticas que poderiam restabelecer o equilíbrio financeiro a médio e longo prazo. Dessa forma, a solução imediata do problema se torna imperativa para evitar que a acumulação do déficit comprometa a sustentabilidade do sistema e onere excessivamente as futuras administrações.

A insustentabilidade do regime previdenciário representa um risco grave para os beneficiários, podendo comprometer o pagamento regular dos seus benefícios. Quando o sistema não conta com aportes suficientes para equilibrar suas contas e cobrir o déficit atuarial, o ativo do plano torna-se insuficiente, colocando em perigo a continuidade dos pagamentos a aposentados e pensionistas.

¹⁵ Dispõe sobre regras gerais para a organização e o funcionamento dos regimes próprios de previdência social dos servidores públicos da União, dos Estados, do Distrito Federal e dos Municípios, dos militares dos Estados e do Distrito Federal e dá outras providências.

¹⁶ Acórdão de Parecer Prévio 281/24.

¹⁷ Acórdão de Parecer Prévio 10/24.

¹⁸ Acórdão de Parecer Prévio 443/23.

¹⁹ Acórdão de Parecer Prévio 263/21.

²⁰ Acórdão de Parecer Prévio 29/21.

Essa situação pode resultar na necessidade de medidas emergenciais, como a busca por fontes alternativas de financiamento ou até mesmo o atraso e a interrupção dos repasses, gerando insegurança e instabilidade para aqueles que dependem exclusivamente desses recursos para sua subsistência.

O crescente déficit técnico, que se amplia a cada exercício, aliado ao diminuto ativo do plano e à promulgação de uma lei municipal incompleta, configura um cenário alarmante. Este contexto não permite outra conclusão senão a de irregularidade nas contas.

O sistema previdenciário adotado pela municipalidade, por meio da constituição de fundo, torna o gestor do Poder Executivo o principal e único incumbente por toda a gestão da massa patrimonial segregada.

Sob esse aspecto, esse tipo de sistema é alvo de críticas principalmente pela falta de atenção dos gestores em relação ao regime, além das dificuldades técnicas resultantes de uma estrutura precária, especialmente quando comparada a modelos mais robustos, como os de institutos ou secretarias específicas:

Ora, a constituição sob essa natureza torna o ente previdenciário totalmente atrelado ao Chefe do Executivo, que, infelizmente, nem sempre empresta a verdadeira importância à previdência dos servidores municipais, chegando, por vezes, a irresponsavelmente lançar mão das reservas financeiras com tal especial afetação ou mesmo a deixar de repassar, ao seu talante, as pertinentes contribuições previdenciárias patronais (...)²¹

É exatamente o caso dos autos. Ao consultar o extrato do Certificado de Regularidade Previdenciária, em item específico que acompanha os repasses do poder executivo ao fundo, verifica-se o registro do item como irregular:

Critério(s)	Informações Previdenciárias e Repasses			
	Descrição do Critério	Responsáveis pela Regularização / Tipo de Providência	Situação do Critério	Critério Amparado por Decisão Judicial
Demonstrativo de Informações Previdenciárias e Repasses - DIPR - Consistência e Caráter Contributivo		Poderes, órgãos e demais entidades: vide Relatório de Irregularidades CadPrev.	Irregular	Sim
Demonstrativo de Informações Previdenciárias e Repasses - DIPR - Encaminhamento		Unidade Gestora do RPPS: envio dos demonstrativos bimestrais.	Irregular	Sim

22

Dos demais itens que constam no extrato de regularidade previdenciária do CADPREV, poucos constam como regular.

Além da irregularidade das contas, o quadro apresentado exige uma atuação mais firme por parte desta Corte, sendo imprescindível a realização de uma auditoria no RPPS do município.

²¹ LAUBÉ, Vítor Rolf. Previdência no âmbito municipal. *Brasília*, v. 34, n. 133, jan./mar. 1997. Disponível em: <https://www2.senado.leg.br/bdsf/bitstream/handle/id/216/r133-28.PDF?sequence=4&isAllowed=y>. Acesso em: 13/03/2025.

22

Acesso em <https://cadprev.previdencia.gov.br/Cadprev/pages/publico/extrato/extratoExterno.xhtml?cnpj=76970318000167>

Além disso, considerando a ausência de manifestação do gestor e a evidente desestruturação do regime próprio de previdência do município, é necessária a aplicação de sanção em ambos os itens aqui analisados.

Concluo, portanto, pela irregularidade das contas em razão da **ausência de encaminhamento do Plano de Equacionamento do Déficit Atuarial** e **aportes para cobertura do déficit atuarial em montante inferior ao previsto no resultado de avaliação atuarial**.

4. VOTO

Considerando os fatos expostos no item de fundamentação, VOTO, com respaldo no artigo 1º, I, da Lei Complementar Estadual n.º 113/2005 e em observância ao artigo 217-A, *caput*, do Regimento Interno, no sentido de:

- a. Emitir Parecer Prévio pela **IRREGULARIDADE** das contas do(a) **senhor(a) CLEBER GERALDO DA SILVA**, na qualidade de prefeito(a) do **MUNICÍPIO DE INAJÁ**, relativas ao exercício de **2023**, em razão de:
 - i. **ausência de encaminhamento do Plano de Equacionamento do Déficit Atuarial, resultando em descumprimento do previsto nos artigos 1º, caput, da Lei Federal nº 9.717/1998 e 53, caput e § 6º, da Portaria MF n.º 464/2018.**
 - ii. **aportes para cobertura do déficit atuarial em montante inferior ao previsto no resultado de avaliação atuarial, resultando em descumprimento do disposto no artigo 9º da Lei Federal n.º 9.717/1998 e nos artigos 53, § 1º, e 55, da Portaria MF n.º 464/2018.**
- b. **RESSALVAR** as contas em virtude de:
 - i. **baixo desempenho** evidenciado na avaliação da atuação governamental na área da **Transparência e Relacionamento com o Cidadão.**
 - ii. **baixo desempenho** evidenciado na avaliação da atuação governamental na área da **Administração Financeira.**
 - iii. **baixo desempenho** evidenciado na avaliação da atuação governamental na área da **Previdência Social.**

Após o trânsito em julgado da deliberação, encaminhem-se os autos à Coordenadoria de Monitoramento e Execuções para as anotações e providências pertinentes, em seguida para o Gabinete da Presidência para o devido encaminhamento ao Poder Legislativo Municipal, nos termos do art. 217-A, § 6º do Regimento Interno desta Corte de Contas e, por fim, à Diretoria de Protocolo para encerramento.

5. Deliberação

Decidem os membros da Primeira Câmara do TRIBUNAL DE CONTAS DO ESTADO DO PARANÁ, nos termos do voto do Relator, Conselheiro MAURÍCIO REQUIÃO DE MELLO E SILVA, por unanimidade:

- a. Emitir Parecer Prévio pela **IRREGULARIDADE** das contas do(a) **senhor(a) CLEBER GERALDO DA SILVA**, na qualidade de prefeito(a) do **MUNICÍPIO DE INAJÁ**, relativas ao exercício de **2023**, em razão de:
 - i. **ausência de encaminhamento do Plano de Equacionamento do Déficit Atuarial, resultando em descumprimento do previsto nos artigos 1º, caput, da Lei Federal nº 9.717/1998 e 53, caput e § 6º, da Portaria MF n.º 464/2018.**
 - ii. **aportes para cobertura do déficit atuarial em montante inferior ao previsto no resultado de avaliação atuarial, resultando em descumprimento do disposto no artigo 9º da Lei Federal n.º 9.717/1998 e nos artigos 53, § 1º, e 55, da Portaria MF n.º 464/2018.**
- b. **RESSALVAR** as contas em virtude de:
 - i. **baixo desempenho** evidenciado na avaliação da atuação governamental na área da **Transparência e Relacionamento com o Cidadão.**
 - ii. **baixo desempenho** evidenciado na avaliação da atuação governamental na área da **Administração Financeira.**
 - iii. **baixo desempenho** evidenciado na avaliação da atuação governamental na área da **Previdência Social.**

Após o trânsito em julgado da deliberação, encaminhem-se os autos à Coordenadoria de Monitoramento e Execuções para as anotações e providências pertinentes, em seguida para o Gabinete da Presidência para o devido encaminhamento ao Poder Legislativo Municipal, nos termos do art. 217-A, § 6º do Regimento Interno desta Corte de Contas e, por fim, à Diretoria de Protocolo para encerramento.

Votaram, nos termos acima, os Conselheiros IVAN LELIS BONILHA, JOSE DURVAL MATTOS DO AMARAL e MAURÍCIO REQUIÃO DE MELLO E SILVA.

Presente a Procuradora do Ministério Público junto ao Tribunal de Contas JULIANA STERNADT REINER.

Plenário Virtual, 29 de maio de 2025 – Sessão Virtual n.º 8.

MAURÍCIO REQUIÃO DE MELLO E SILVA

Relator

IVAN LELIS BONILHA

Presidente

DIÁRIO ELETRÔNICO SUPLEMENTAR

COMPOSIÇÃO BIÊNIO 2025/2026



Tribunal Pleno

Conselheiro Presidente

- Ivens Zschoerper Linhares

Conselheiro Vice-Presidente

- Ivan Lelis Bonilha

Conselheiro Corregedor-Geral

- José Durval Mattos do Amaral

Conselheiros

- Fernando Augusto Mello Guimarães
- Fabio de Souza Camargo
- Maurício Requião de Mello e Silva
- Augustinho Zucchi

Conselheiros Substitutos

- Sérgio Ricardo Valadares Fonseca
- Thiago Barbosa Cordeiro
- Claudio Augusto Kania
- Tiago Alvarez Pedroso
- Livio Fabiano Sotero Costa
- Muryel Hey
- José Maurício de Andrade Neto

Procurador-Geral do MPC-PR.

- Gabriel Guy Léger

Secretária do Tribunal Pleno – STP

- Maria Augusta Camargo De Oliveira Franco

Primeira Câmara

Conselheiro Presidente do Colegiado

- Ivan Lelis Bonilha

Conselheiros

- José Durval Mattos do Amaral
- Maurício Requião de Mello e Silva

Conselheiros Substitutos

- Thiago Barbosa Cordeiro
- Livio Fabiano Sotero Costa
- Muryel Hey
- José Maurício de Andrade Neto

Secretária da Primeira Câmara – 1ª SECAM

- Mariana Amaral Porto

Segunda Câmara

Conselheiro Presidente do Colegiado

- Fernando Augusto Mello Guimarães

Conselheiros

- Fabio de Souza Camargo
- Augustinho Zucchi

Conselheiros Substitutos

- Tiago Alvarez Pedroso
- Sérgio Ricardo Valadares Fonseca
- Claudio Augusto Kania

Secretária da Segunda Câmara – 2ª SECAM

- Maria das Graças Greco

Corregedoria-Geral

Conselheiro Corregedor-Geral – CG

- José Durval Mattos do Amaral

Coordenadora da Corregedoria

- Flavia Cristiane Buch

Ministério Público de Contas

Procurador Geral

- Gabriel Guy Léger

Procuradores

- Valéria Borba
- Kátia Regina Puchaski
- Eliza Ana Zenedin Kondo Langner
- Michael Richard Reiner
- Flávio de Azambuja Berti
- Juliana Sternadt Reiner

Diretor do MPC

- Barbara Krysttal Motta Almeida Reis

Conselheiros – Diretores de Gabinete

Diretor de Gabinete Fernando Augusto Mello Guimarães – FAMG

- Davi Gemael de Alencar Lima

Diretor de Gabinete Conselheiro Ivan Lelis Bonilha – GCILB

- Daniele Carriel Stradiotto

Diretor de Gabinete Conselheiro José Durval Mattos do Amaral – GCJDMA

- Celia Cristina Arruda

Diretor de Gabinete Conselheiro Fabio de Souza Camargo – GCFSC

- Cássia Peixoto Doerr

Diretor de Gabinete Conselheiro Ivens Zschoerper Linhares – GCIZL

Diretor de Gabinete Conselheiro Maurício Requião de Mello e Silva – GCMRMS

- Rodolfo Brandao de Proença Jaruga

Diretor de Gabinete Conselheiro Augustinho Zucchi – GCAZ

Conselheiros Substitutos – Coordenadores de Gabinete

Gabinete do Conselheiro Substituto Sérgio Ricardo Valadares Fonseca – GASRVF

- Jaqueline Lebbos Favoreto

Gabinete do Conselheiro Substituto Thiago Barbosa Cordeiro – GATBC

- Felipe Medeiros Vedana

Gabinete do Conselheiro Substituto Claudio Augusto Kania – GACAK

- Marcelo da Silva Bento

Gabinete do Conselheiro Substituto Tiago Alvarez Pedroso – GATAP

- Melissa Trento

Gabinete do Conselheiro Substituto Livio Fabiano Sotero Costa – GALFSC

- Suzana Aparecida de Oliveira

Gabinete da Conselheira Substituta Muryel Hey – GAMH

- Jaime Lins e Mello Neves

Gabinete do Conselheiro Substituto José Maurício de Andrade Neto – GAJMAN

- Liliana Almeida Costa dos Santos

Inspetorias de Controle Externo

1ª Inspeção de Controle Externo – 1ª ICE

- Luciane Maria Gonçalves Franco

2ª Inspeção de Controle Externo – 2ª ICE

- Joelcio Luiz Kloss

3ª Inspeção de Controle Externo – 3ª ICE

- Rita De Cássia Bompeixe Carstens Mombelli

4ª Inspeção de Controle Externo – 4ª ICE

- Rodrigo Duarte Damasceno Ferreira

5ª Inspeção de Controle Externo – 5ª ICE

- Mauro Munhoz

6ª Inspeção de Controle Externo – 6ª ICE

- Márcio José Assumpção

7ª Inspeção de Controle Externo – 7ª ICE

Administrativo

Diretoria-Geral – DG

- Cintha Pedron Caciatori

Gabinete da Presidência – GP

- Lohaide Cristine Souza

Ouvidor de Contas

- Ederson Patrick Severo Machado

Diretoria Administrativa – DA

- Rafael Eisfeld Santos

Escola de Gestão Pública – EGP

- Wilmar Da Costa Martins Junior

Diretoria de Comunicação Social – DCS

- Nilson Pohl

Diretoria Financeira – DF

- Anderson Regis Saladino

Diretoria de Gestão de Pessoas – DGP

- Vivianeli Araujo Prestes

Secretaria de Governança, Planejamento e Gestão Estratégica – SEPLAN

- Ralph Nowakowski Biscouto

Diretoria Jurídica – DIJUR

- Rodrigo Martins De Oliveira Silva Pinto

Diretoria de Protocolo – DP

- Caroline Lemes Karam De Meneses

Diretoria de Tecnologia da Informação – DTI

- Wellington Glass Da Silva

Controladoria Interna – CI

- Ana Carolina Da Rocha

Gabinete de Assessoria Militar

- Mauro Celso Monteiro

Coordenadoria-Geral de Fiscalização – CGF

- Rafael Morais Gonçalves Ayres

Coordenadoria de Monitoramento e Execuções – CMEX

- Juliano Woellner Kintzel

Coordenadoria de Obras Públicas – COP

- Paulo Augusto Daschevi

Coordenadoria de Acompanhamento de Atos de Gestão – CAGE

- Marcus Vinicius Machado

Coordenadoria de Gestão Estadual – CGE

- Ednilson da Silva Mota

Coordenadoria de Gestão Municipal – CGM

- Thiago Napoli Ciriaco Dias

Coordenadoria de Auditorias – CAUD

- Roberto Alves Ribeiro

Coordenadoria de Sistemas e Informações da Fiscalização – COSIF

- Vinicius De Souza Oliveira

Coordenadoria de Atendimento ao Jurisdicionado e de Controle Social – CACS

- Luiz Henrique Xavier

Coordenadoria de Atos de Pessoal – COAP

- Danielle Cristina Jaques Urban