



**TCEPR**



**TRIBUNAL DE CONTAS DO ESTADO DO PARANÁ**

ANO XX

Nº: 3399

10 DE MARÇO DE 2025

SEGUNDA-FEIRA

PÁGINA 1 DE 87

# DIÁRIO ELETRÔNICO SUPLEMENTAR

## 2ª SECAM – PARECER PRÉVIO

MUNICÍPIO DE ITAMBÉ

Processo n.º 201456/24

PRESTAÇÃO DE CONTAS ANUAL

2023

---

PARECER PRÉVIO Nº 41/2025

## Sumário

<b>1.</b>	<b>Introdução .....</b>	<b>3</b>
1.1.	Conteúdo do Parecer .....	3
1.2.	Trâmite do Processo.....	3
<b>2.</b>	<b>O Município – Dados e Indicadores.....</b>	<b>5</b>
2.1.	Produto Interno Bruto .....	5
2.2.	Administração Municipal.....	6
<b>3.</b>	<b>Fundamentação .....</b>	<b>8</b>
3.1.	Governo Municipal .....	8
3.1.1.	Educação.....	9
3.1.2.	Saúde.....	15
3.1.3.	Assistência Social .....	19
3.1.4.	Transparência e Relacionamento com o Cidadão .....	23
3.1.5.	Administração Financeira .....	26
3.1.6.	Considerações adicionais sobre os resultados da Avaliação da Atuação Governamental	31
3.2.	Análise da Execução Orçamentária e Financeira .....	33
3.2.1.	Encaminhamento da declaração de ciência do relatório anual de Controle Interno.....	34
3.2.2.	Aplicação no Ensino Básico.....	35
3.2.3.	Aplicação do índice mínimo de 15% em serviços e ações de saúde pública .....	38
3.2.4.	Gestão Fiscal .....	39
3.2.5.	Considerações adicionais sobre a Análise da Execução Orçamentária e Financeira.....	41
<b>4.</b>	<b>VOTO.....</b>	<b>42</b>
<b>5.</b>	<b>Deliberação.....</b>	<b>43</b>

# 1. Introdução

O Tribunal de Contas do Estado do Paraná (TCE-PR) submete à Câmara Municipal de ITAMBÉ o resultado da apreciação das contas do ano de 2023 do Prefeito do **Município de ITAMBÉ** relacionado no **Quadro 1**:

Quadro 1 – Prefeito no ano de 2023

Prefeito	Data início	Data fim
VITOR APARECIDO FEDRIGO	01/01/21	31/12/24

FONTE: TCE-PR<sup>1</sup>

## 1.1. Conteúdo do Parecer

Além desta introdução, este Parecer Prévio apresenta o seguinte conteúdo:

### 2 O Município de ITAMBÉ – Dados e Indicadores

Apresenta informações e indicadores gerais sobre aspectos territoriais, demográficos, econômicos e administrativos do município, com a finalidade de contextualizá-lo frente ao resultado deste Parecer.

### 3 Fundamentação

#### 3.1 Avaliação da Atuação Governamental

Apresenta informações sobre o governo do Município de ITAMBÉ no ano de 2023, organizadas em seis áreas: Educação, Saúde, Assistência Social, Transparência e Relacionamento com o Cidadão, Administração Financeira e Previdência Social. Além de expor dados e indicadores contextuais para cada um desses setores, nesta parte são evidenciados os resultados da Atuação Governamental, em sintonia com os artigos 20 e 21 da IN n.º 172/2022.

#### 3.2 Análise da Execução Orçamentária e Financeira

Comporta a análise sobre os aspectos orçamentários e financeiros do Município, de acordo com o escopo estabelecido no Anexo da Instrução Normativa n.º 172/2022.

### 4 Voto

Expõe a proposta de voto elaborada pelo Conselheiro relator do processo acerca do mérito das contas apreciadas, trazendo também, se for o caso, eventuais posicionamentos dos demais Conselheiros.

### 5 Deliberação

Compreende a decisão colegiada e os respectivos encaminhamentos deliberados, com fundamento no conteúdo do item 3.

## 1.2. Trâmite do Processo

Em observância ao disposto no artigo n.º 18 da Instrução Normativa n.º 172/2022, de 11 de julho de 2022, a **Coordenadoria de Gestão Municipal (CGM)** procedeu ao exame deste processo por meio da

<sup>1</sup> Os dados constantes neste Parecer Prévio que trazem como fonte o TCE-PR foram obtidos junto aos sistemas desta Corte, cujo preenchimento das informações é obrigação do jurisdicionado, em atendimento às normativas desta Casa, sendo, portanto, de responsabilidade exclusiva da entidade declarante.

**Instrução - 3476/24 - CGM (peça 16)**, cujo conteúdo englobou a descrição da conjuntura social, econômica e política do município, a avaliação da atuação governamental e a análise da execução orçamentária e financeira dos recursos municipais.

A **CGM** se pronunciou conclusivamente, posicionando-se pela emissão de parecer prévio pela **regularidade das contas com ressalva**.

Foi oportunizada a manifestação do gestor por meio do **Despacho – 986/24 – GCFSC (peça 17)**, a qual não foi apresentada.

Por força dos artigos 68 e 353, *caput*, do Regimento Interno, o **Ministério Público de Contas**, mediante o **Parecer - 1325/24 - 3PC (peça 26)**, manifestou-se nos autos acompanhando o entendimento da unidade técnica.

Encerrada a fase instrutória e tendo havido oitiva ministerial, os autos vieram a este Gabinete para apreciação.

## 2. O Município – Dados e Indicadores

Com uma população estimada de **6.111 habitantes**<sup>2</sup> (265º mais populoso do Paraná), o Município de ITAMBÉ está situado na **Região Geográfica Imediata de Maringá**, dispõe de uma **área territorial de 243,822 km<sup>2</sup>** e figura como o 206º com maior densidade demográfica no Estado (25,06 habitantes por km<sup>2</sup>)<sup>3</sup>.

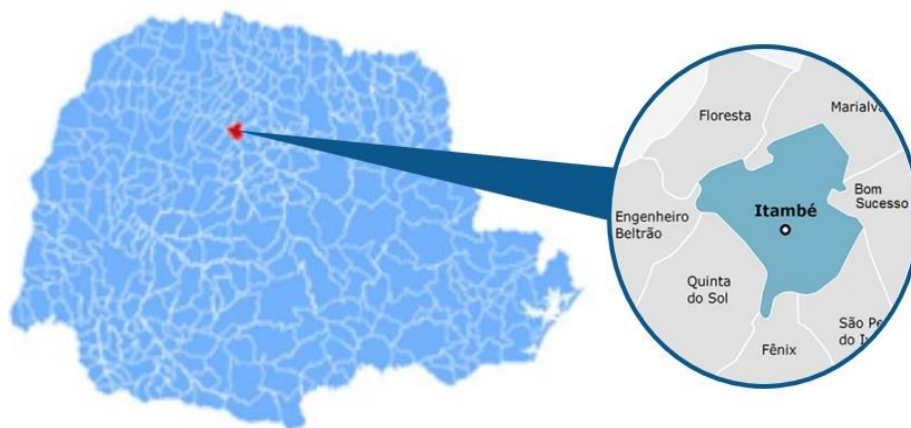


Figura 1 – Localização do Município no Estado do Paraná

FONTE: IparDES (adaptado)

### 2.1. Produto Interno Bruto

Em 2021, o Produto Interno Bruto (PIB) *per capita* do Município de ITAMBÉ alcançou **R\$ 37.373,00**, o que o colocou como o 210º maior entre os municípios paranaenses. Na Tabela 1 é possível observar a contribuição de cada atividade econômica no PIB Municipal (Valor Adicionado Bruto - VAB):

Tabela 1 - Produto Interno Bruto e Valor Adicionado Bruto por Atividade Econômica - 2021

Produto	Município	Média Região	Média Estado
PIB per capita (R\$ 1,00)	37.373,00	41.118,43	43.081,38
Produto Interno Bruto (PIB) a preços correntes (R\$ 1.000)	228.349,00	1.555.262,63	1.378.378,60
PIB - Valor Adicionado Bruto (VAB) a preços básicos (R\$ 1.000)	212.996,65	1.337.322,27	1.189.447,52
PIB - VAB a Preços Básicos na Agropecuária (R\$ 1.000)	98.248,65	110.759,26	154.664,87
PIB - VAB a Preços Básicos na Indústria (R\$ 1.000)	10.990,11	270.351,43	325.979,49
PIB - VAB a Preços Básicos no Comércio e Serviços (R\$ 1.000)	69.350,01	776.286,84	560.998,97
PIB - VAB a Preços Básicos na Administração Pública (R\$ 1.000)	34.407,89	179.924,75	147.804,19

FONTE: IBGE

<sup>2</sup>IBGE (2022).

<sup>3</sup>IPARDES (2022).

A **Tabela 2** demonstra o Índice Iparades de Desempenho Municipal (IPDM) nas três dimensões (renda, emprego e produção agropecuária; saúde e educação)<sup>4</sup>:

**Tabela 2 - Índice Iparades de Desempenho Municipal (IPDM) – 2020**

Índice	Valor	Posição Estado
Índice Iparades de Desempenho Municipal (IPDM)	0,72	235º
Índice Iparades de Desempenho Municipal (IPDM) – Educação	0,93	86º
Índice Iparades de Desempenho Municipal (IPDM) – Saúde	0,82	299º
Índice Iparades de Desempenho Municipal (IPDM) – Renda, emprego e produção	0,41	287º

**FONTE:** Iparades

## 2.2. Administração Municipal

O Município de ITAMBÉ atualmente é governado pelo senhor ANANIAS SOARES VIEIRA, que exerce o presente mandato desde **01/01/25**.

**Quadro 2 - Prefeitos Municipais Recentes**

Prefeito	Data início	Data fim
ANANIAS SOARES VIEIRA	01/01/25	31/12/28
VITOR APARECIDO FEDRIGO	01/01/21	31/12/24
VITOR APARECIDO FEDRIGO	01/01/18	31/12/20

**FONTE:** TCE-PR

O **Quadro 3** resume a situação da apreciação e do julgamento das contas dos prefeitos do Município de ITAMBÉ nos últimos anos:

**Quadro 3 - Situação das Contas de Governo**

Ano	Processo	Prefeito	Parecer TCE	Enviado Câmara	Status Câmara	Data julgamento Câmara
2022	208538/23	VITOR APARECIDO FEDRIGO	Parecer prévio pela regularidade	Sim	Regular	03/07/24
2021	209395/22	VITOR APARECIDO FEDRIGO	Parecer prévio pela regularidade com ressalvas	Sim	Regular com Ressalvas	13/12/23
2020	172331/21	VITOR APARECIDO FEDRIGO	Parecer prévio pela regularidade	Sim	Regular	06/04/22
2019	257236/20	VITOR APARECIDO FEDRIGO	Parecer prévio pela regularidade	Sim	Regular	11/11/20

<sup>4</sup> Veja mais em: <https://www.ipardes.pr.gov.br/Pagina/Indice-Iparades-de-Desempenho-Municipal>

2018	170866/19	VITOR APARECIDO FEDRIGO	Parecer prévio pela regularidade	Sim	Regular	04/03/20
------	-----------	-------------------------	----------------------------------	-----	---------	----------

FONTE: TCE-PR

## 3. Fundamentação

### 3.1. Governo Municipal

Esta seção se destina à exposição de informações sobre o **Governo Municipal de ITAMBÉ** no ano de **2023**, organizadas por meio de seis áreas de atuação governamental: **Educação, Saúde, Assistência Social, Transparência e Relacionamento com o Cidadão, Administração Financeira e Previdência Social**<sup>5</sup>.

Para cada uma dessas áreas, são apresentados dados e indicadores setoriais, a fim de contextualizar a situação do município. Em seguida, estão evidenciados os resultados da **Avaliação da Atuação Governamental**, efetivada com base nos artigos 20 e 21 da IN n.º 172/2022, de acordo com os objetivos reproduzidos no **Quadro 4**:

**Quadro 4 – Objetivo da Avaliação da Atuação Governamental em cada uma das áreas avaliadas**

Área	Atuação Governamental
 <b>Educação</b>	Avaliar as ações do governo que visem à melhoria da <b>qualidade do ensino</b> e à ampliação do <b>acesso e da permanência escolar</b> na educação infantil e nos anos iniciais do ensino fundamental ofertados na Rede Municipal de Ensino.
 <b>Saúde</b>	Avaliar as ações do governo que visem à melhoria da qualidade dos <b>serviços da Atenção Básica em Saúde</b> , de acordo com as necessidades e demandas da população de cada território.
 <b>Assistência</b>	Avaliar as ações do governo que visem à identificação e à prevenção de <b>situações de vulnerabilidade e risco social</b> por meio da oferta de serviços de <b>Proteção Social Básica</b> .
 <b>Transparência e Relacionamento com o Cidadão</b>	Avaliar as ações do governo que busquem garantir a <b>transparência e o relacionamento com o cidadão</b> a fim de fomentar o <b>controle social</b> .
 <b>Administração Financeira</b>	Avaliar as ações do governo que contribuam para uma <b>condição financeira sustentável</b> a fim de garantir a continuidade da prestação adequada de serviços públicos.
 <b>Previdência Social</b>	Avaliar as ações do governo que contribuam para a <b>solvência financeira e atuarial do Regime Próprio de Previdência Social</b> .

FONTE: TCE-PR

<sup>5</sup> O conteúdo relativo à área da Previdência Social é aplicável apenas aos municípios que possuem Regime Próprio de Previdência Social (RPPS).

### 3.1.1. Educação

#### 3.1.1.1. Contextualização da Educação

##### Organização da Rede Municipal de Ensino

De acordo com o Censo da Educação de 2023, a Rede Municipal de Ensino de ITAMBÉ dispõe atualmente de **3 unidades educacionais** que ofertam educação infantil (creche e pré-escola) e/ou anos iniciais do ensino fundamental, totalizando **671 matrículas**:

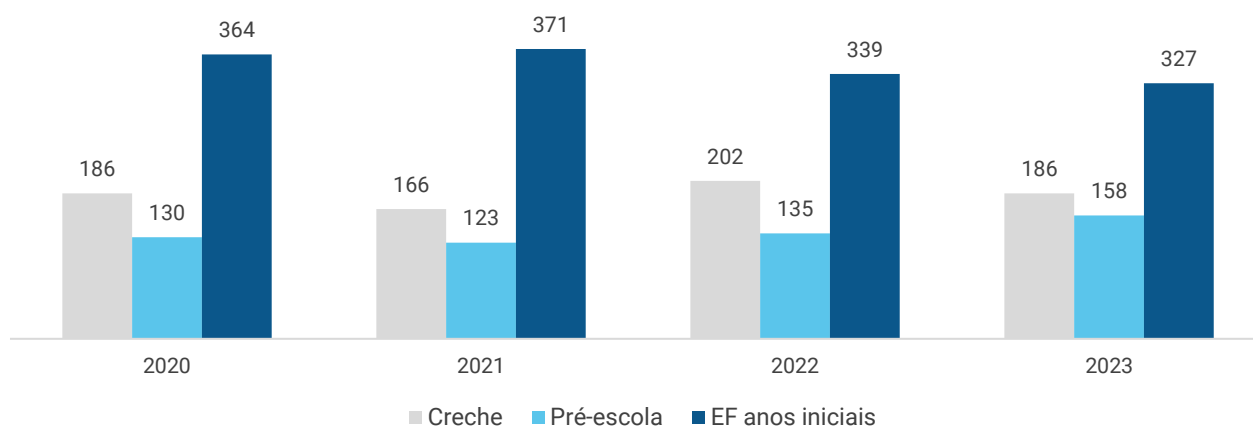
Tabela 3 – Unidades Educacionais e Matrículas da Rede Municipal de Ensino – 2023

Unidades/Matrículas	Creche	Pré-escola	EF Anos Iniciais
Unidades	2	2	1
Matrículas	186	158	327

FONTE: INEP - CENSO DA EDUCAÇÃO

Nos últimos 4 anos, a Rede Municipal de Ensino obteve uma **variação negativa em 9 matrículas** no número total de alunos da educação infantil e dos anos iniciais do ensino fundamental. A situação pode ser visualizada por meio do **Gráfico 1**:

Gráfico 1 – Evolução no Número de Matrículas da Rede Municipal por Etapa da Rede de Ensino – 2020 a 2023



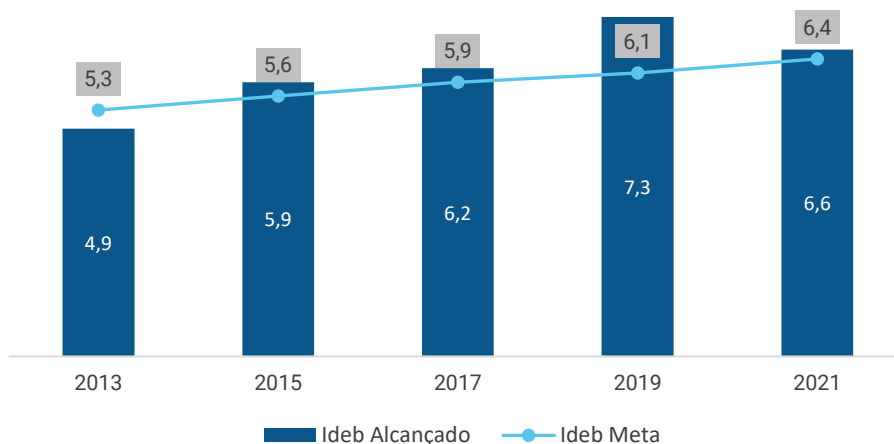
FONTE: INEP - CENSO DA EDUCAÇÃO

##### Resultados Educacionais

O principal indicador nacional de qualidade educacional é o **Índice de Desenvolvimento da Educação Básica (Ideb)**. Ele é calculado a partir da média dos resultados padronizados do **Sistema de Avaliação da Educação Básica (Saeb)** de português e matemática (indicador de aprendizado) multiplicados pela taxa de aprovação do Censo Escolar (indicador de fluxo).

No ano de 2021, o Ideb da Rede para os anos iniciais do ensino fundamental foi de 6,60, enquanto a projeção oficial estabelecia a meta de 6,40 pontos para o município. O **Gráfico 2** demonstra a evolução do Ideb municipal nos últimos anos:

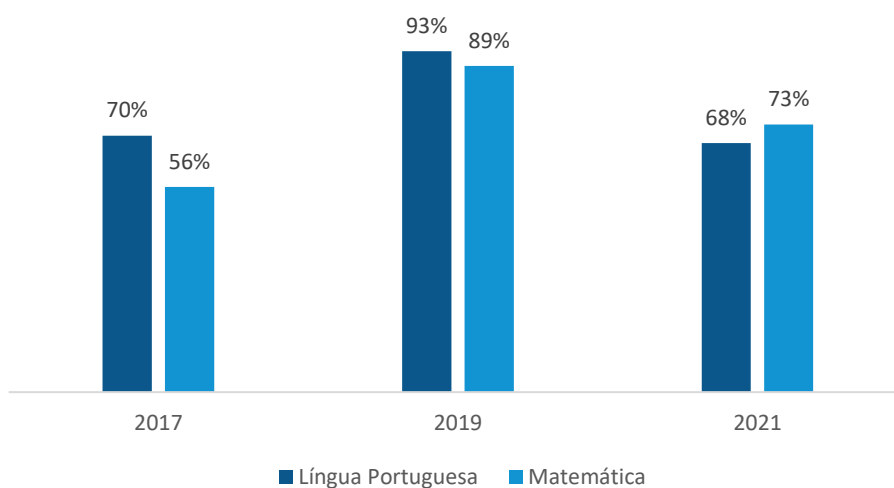
Gráfico 2 - Evolução do Ideb dos Anos Iniciais do Ensino Fundamental da Rede Municipal – 2013 a 2021



FONTE: INEP - SAEB

Outra informação importante proveniente do SAEB é o percentual de alunos com aprendizado adequado em Língua Portuguesa e Matemática. No ano de 2021, **68% dos estudantes** dos anos iniciais da rede municipal de ensino de ITAMBÉ **apresentaram aprendizado adequado em Língua Portuguesa**, enquanto **73%** o fizeram em **Matemática**. A evolução desses indicadores nos últimos anos pode ser visualizada no **Gráfico 3**:

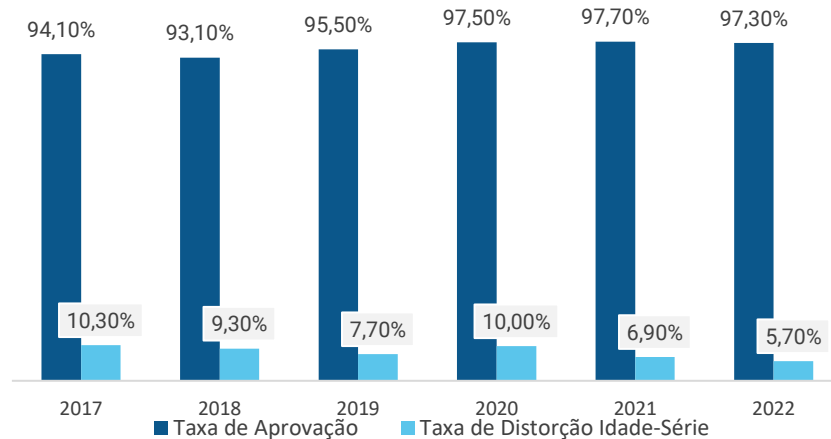
Gráfico 3 - Percentual de Alunos com Aprendizado Adequado em Língua Portuguesa e Matemática – 2017 a 2021



FONTE: INEP - SAEB

Em 2022, as **Taxas de Aprovação**<sup>6</sup> e **Distorção Idade-Série**<sup>7</sup> dos anos iniciais do ensino fundamental foi de **97,30%** e **5,70%**, respectivamente. O **Gráfico 4** apresenta a variação desses indicadores nos últimos anos:

**Gráfico 4 - Evolução da Taxa de Aprovação e da Taxa de Distorção Idade-Série da Rede Municipal de Ensino – 2019 a 2022**



**FONTE: INEP - CENSO DA EDUCAÇÃO**

## Recursos Aplicados na Área da Educação

No ano de 2023, o valor total das despesas empenhadas na **função “12 – Educação”** foi de **R\$ 10.557.864,88**. A **Tabela 4** resume os valores alcançados por **subfunção de governo**, enquanto a **Tabela 5** detalha a aplicação por **natureza da despesa**:

**Tabela 4 - Valores orçados, empenhados e liquidados nas subfunções da função Educação – 2023**

Subfunção	Orçado (R\$)	Empenhado (R\$)	Liquidado (R\$)
361 - Ensino Fundamental	6.853.684,23	5.712.330,60	5.712.330,60
364 - Ensino Superior	20.500,00	2.092,00	2.092,00
365 - Educação Infantil	6.257.822,10	4.495.149,03	4.495.149,03
366 - Educação de Jovens e Adultos	228.000,00	50.009,09	50.009,09
367 - Educação Especial	319.000,00	298.284,16	298.284,16

**FONTE: TCE-PR**

<sup>6</sup> Percentual de alunos aprovados

<sup>7</sup> Porcentagem dos alunos matriculados que têm idade pelo menos 2 anos maior do que a idade esperada para aquela série

Tabela 5 - Detalhamento do valor da aplicação dos recursos da Educação por natureza da despesa – 2023

Natureza da despesa	Valor (R\$)
<b>1. Despesas Correntes</b>	10.087.405,40
1.1. Pessoal e Encargos	7.184.401,26
1.2. Juros e Encargos da Dívida	0,00
1.3. Outras Despesas Correntes	2.903.004,14
1.3.1. Material de Consumo	1.301.659,49
1.3.2. Outros Serviços de Terceiros - Pessoa Jurídica	634.551,36
1.3.3. Demais outras despesas correntes	966.793,29
<b>2. Despesas de capital</b>	470.459,48
2.1. Investimentos	470.459,48
2.1.1. Obras e Instalações	318.977,60
2.1.2. Equipamentos e Material Permanente	151.481,88
2.1.3. Demais investimentos	0,00
2.2. Inversões Financeiras	0,00
2.3. Amortização da Dívida	0,00

**FONTE: TCE-PR**

Considerando o valor total das despesas empenhadas nas subfunções “361 – Ensino Fundamental” e “365 – Educação Infantil”, o **valor alocado por matrícula** no ano de 2023 pelo Município de ITAMBÉ foi de **R\$ 17.468,90** para o **Ensino Fundamental** e **R\$ 13.067,29** para a **Educação Infantil**.

### 3.1.1.2. Resultados da Avaliação Governamental da Área da Educação

Este item se propõe a aferir as ações e iniciativas do governo municipal que visaram à **melhoria da qualidade do ensino** e à **ampliação do acesso e da permanência escolar** na educação infantil e nos anos iniciais do ensino fundamental ofertados na Rede Municipal de Ensino.

A atuação do governo municipal de ITAMBÉ na área da Educação alcançou a pontuação de **7,94** em 2023, o que representou uma **variação positiva de 2,10 pontos com relação ao ano de 2022**.

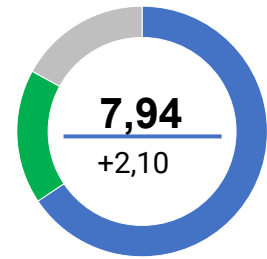


Tabela 6 - Resultado obtido pelo Governo Municipal na Área da Educação detalhado por questão – 2022 e 2023

Questão	Aspectos abordados	2022	2023	Variação
<b>Instrumentos de planejamento</b>	Questões relacionadas com o Plano Municipal de Educação e com os projetos políticos-pedagógicos das escolas.	9,6	9,9	+0,3
<b>Acesso e Permanência</b>	Questões que influenciam diretamente no acesso e na permanência dos estudantes na escola.	2,6	7,9	+5,3
<b>Práticas Pedagógicas</b>	Questões relacionadas com práticas pedagógicas que contribuam diretamente para a melhoria da qualidade do ensino.	5,0	9,2	+4,2
<b>Gestão de Pessoas</b>	Questões relacionadas com a existência de profissionais da educação em quantidade suficiente e com capacitação adequada.	5,8	8,3	+2,5
<b>Instalações das unidades escolares</b>	Questões relacionadas à adequação das instalações dos prédios das unidades da Rede Municipal de Ensino.	7,1	7,6	+0,5
<b>Equipamentos das unidades escolares</b>	Questões relacionadas à adequação do mobiliário, dos equipamentos e dos materiais das unidades da Rede Municipal de Ensino.	6,8	6,5	-0,3
<b>Serviços de transporte escolar</b>	Questões relacionadas com o serviço de transporte escolar disponibilizado aos alunos da Rede Municipal de Ensino.	5,0	9,9	+4,9
<b>Serviço de alimentação escolar</b>	Questões relacionadas com o programa municipal de alimentação escolar.	4,8	4,2	-0,6

FONTE: TCE-PR



Para consultar os resultados na íntegra, escaneie o código ao lado ou acesse:  
<https://app.powerbi.com/view?r=eyJrIjoieVZlMTVjZDctNzFhNS00M2NhLTg1ZDQtMWRiMmRkYWZhNjBkliwidCI6ImY3MGUwYWY2LWRhMGYtNDViZS1iN2VkLTlmOGMxYjI0YmZkZiIsImMiOjR9>

O resultado da Atuação Governamental na área da Educação no ano de 2023 foi obtido com base nas informações fornecidas pelos **interlocutores** municipais listados na **Tabela 7**:

**Tabela 7 - Interlocutores municipais da área da Educação**

Interlocutor	Cadastros	Respostas
Secretário Municipal ou equivalente	1	1
Nutricionista Técnico(a) Responsável	1	1
Diretor de Ensino Fundamental	1	1
Coordenador Pedagógico de Ensino Fundamental	2	2
Diretor de Creche e Pré-Escola	2	2
Coordenador Pedagógico de Creche e Pré-Escola	2	2

**FONTE: TCE-PR**

Os interlocutores se manifestaram sobre os diversos pontos da gestão municipal na área da Educação por meio de resposta a formulários durante o período de 16/10/2023 a 30/11/2023.

O conteúdo dos formulários encaminhados aos interlocutores da área da Educação consta do [Anexo III](#) da Nota Técnica n.º 23, de 10 de outubro de 2023, emitida pela Coordenadoria-Geral de Fiscalização.

### **Conclusão sobre a atuação do Governo Municipal na área da Educação**

Tendo em vista que o grau de atendimento das ações do governo municipal na Avaliação da Atuação Governamental para a área da Educação no ano de 2024 **não apresentou variação em relação ao ano anterior passível de enquadramento nos vetores indicados no Anexo II da Instrução Normativa n.º 172/2022**, bem como não foram verificadas outras situações relevantes, considera-se o tópico como **atendido**.

### 3.1.2. Saúde

#### 3.1.2.1. Contextualização da Saúde

O Município de ITAMBÉ conta com **3 unidades de saúde** da Atenção Básica. De acordo com informações do Ministério da Saúde, **100,00%** da população municipal é coberta por pelo menos uma equipe de Atenção Básica em Saúde.

A **Tabela 8** apresenta indicadores de natalidade e mortalidade do município, da região e do Estado:

**Tabela 8 - Taxas de Natalidade e Mortalidade – 2022**

Taxa	Município	Região	Estado
Taxa Bruta de Natalidade (mil habitantes)	9,33	11,04	12,24
Taxa de Mortalidade Geral (mil habitantes)	8,51	8,64	9,09
Taxa de Mortalidade Infantil (mil nascidos vivos)	17,54	14,52	11,68
Taxa de Mortalidade em Menores de 5 anos (mil nascidos vivos)	17,54	18,06	14,06
Taxa de Mortalidade Materna (100 mil nascidos vivos)	Sem Dados	2,91	42,52

**FONTE: IPARDES**

A **Tabela 9** reproduz os indicadores do Programa Previne Brasil<sup>8</sup> do Município de ITAMBÉ para o quadrimestre 3/2023:

**Tabela 9 - Indicadores do Previne Brasil – quadrimestre 3/2023**

Indicador	Município	Região	Estado
Proporção de gestantes com pelo menos 6 (seis) consultas pré-natal realizadas (1)	30,00	59,57	57,55
Proporção de gestantes com realização de exames para sífilis e HIV	40,00	73,65	68,67
Proporção de gestantes com atendimento odontológico realizado	40,00	56,57	60,80
Proporção de mulheres com coleta de citopatológico na APS	25,00	22,39	27,42
Proporção de crianças de 1 (um) ano de idade vacinadas na APS (2)	65,00	79,43	79,44
Proporção de pessoas com hipertensão, com consulta e pressão arterial aferida no semestre	35,00	28,78	36,45
Proporção de pessoas com diabetes, com consulta e hemoglobina glicada solicitada no semestre	24,00	23,30	29,99

**FONTE: PREVINE BRASIL**

(1) Sendo a 1ª (primeira) até a 12ª (décima segunda) semana de gestação.

(2) Contra Difteria, Tétano, Coqueluche, Hepatite B, infecções causadas por *Haemophilus Influenzae* tipo b e Poliomielite inativada.

No ano de 2023, o valor total das despesas empenhadas na **função “10 – Saúde”** foi de **R\$ 10.077.536,73**. A **Tabela 10** resume os valores alcançados por **subfunção de governo**, enquanto a **Tabela 11** detalha a aplicação por **natureza da despesa**:

<sup>8</sup> Indicadores de desempenho utilizados para definição dos valores a serem pagos aos Municípios quanto ao componente “pagamento por desempenho”, no âmbito do Programa Previne Brasil. Dados extraídos em 30/04/2024. Para saber mais, acesse: <https://aps.saude.gov.br/gestor/financiamento>

Tabela 10 – Valores orçados, empenhados e liquidados nas subfunções da função Saúde – 2023

Subfunção	Orçado (R\$)	Empenhado (R\$)	Liquidado (R\$)
301 - Atenção Básica	133.000,00	81.617,66	81.617,66
302 - Assistência Hospitalar e Ambulatorial	12.275.934,10	9.684.026,74	9.683.786,74
304 - Vigilância Sanitária	42.000,00	4.216,90	4.216,90
305 - Vigilância Epidemiológica	590.777,28	307.675,43	307.675,43

FONTE: TCE-PR

Tabela 11 - Detalhamento do valor da aplicação dos recursos da Saúde por natureza da despesa – 2023

Natureza da despesa	Valor (R\$)
<b>1. Despesas Correntes</b>	<b>9.906.756,56</b>
1.1. Pessoal e Encargos	5.100.811,60
1.2. Juros e Encargos da Dívida	0,00
1.3. Outras Despesas Correntes	4.805.944,96
1.3.1. Material de Consumo	1.819.299,53
1.3.2. Outros Serviços de Terceiros - Pessoa Jurídica	1.819.361,88
1.3.3. Demais outras despesas correntes	1.167.283,55
<b>2. Despesas de capital</b>	<b>170.780,17</b>
2.1. Investimentos	170.780,17
2.1.1. Obras e Instalações	0,00
2.1.2. Equipamentos e Material Permanente	170.780,17
2.1.3. Demais investimentos	0,00
2.2. Inversões Financeiras	0,00
2.3. Amortização da Dívida	0,00

FONTE: TCE-PR

### 3.1.2.2. Resultados da Avaliação Governamental na Área da Saúde

Este item se propõe a aferir as ações e iniciativas do governo municipal que visaram à **melhoria da qualidade dos serviços da Atenção Básica em Saúde**, de acordo com as necessidades e demandas da população de cada território.

A atuação do governo municipal de ITAMBÉ na área da saúde no ano de 2023 alcançou a pontuação de **5,95** em 2023, o que representou uma **variação negativa de 2,29 pontos com relação ao ano de 2022**.

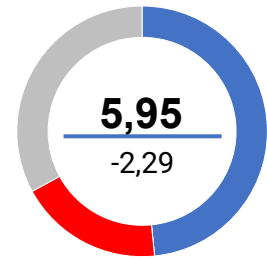


Tabela 12 - Resultado obtido pelo Governo Municipal na Área da Saúde detalhado por questão

Questão	Aspectos abordados	2022	2023	Variação
<b>Instrumentos de planejamento</b>	Questões relacionadas com o Plano Municipal de Saúde, com a Programação Anual de Saúde e com o Relatório Anual de Gestão.	9,5	9,2	-0,3
<b>Gestão do trabalho</b>	Questões sobre o dimensionamento da força de trabalho, a capacitação permanente e a avaliação dos profissionais.	10,0	8,4	-1,6
<b>Coordenação do cuidado</b>	Questões relacionadas à organização do fluxo de pessoas, à comunicação com os pontos da rede de atenção à saúde e à resolatividade da Atenção Básica.	6,5	4,8	-1,7
<b>Territorialização e vínculos</b>	Questões relacionadas ao processo de territorialização e às estratégias de atuação nos territórios.	8,3	1,9	-6,4
<b>Ofertas de serviços</b>	Questões relacionadas aos serviços essenciais à Atenção Básica.	7,5	4,8	-2,7
<b>Promoção da saúde</b>	Questões relacionadas à integração com a Vigilância em Saúde e às ações voltadas à promoção da saúde e à prevenção de doenças.	10,0	5,6	-4,4
<b>Assistência farmacêutica</b>	Questões relacionadas ao cuidado farmacêutico e à seleção, programação, recebimento e dispensação de medicamentos.	7,0	6,2	-0,8
<b>Estrutura física</b>	Questões relacionadas à adequação das instalações e dos equipamentos das unidades básicas de saúde.	7,1	6,7	-0,4

FONTE: TCE-PR



Para consultar os resultados na íntegra, escaneie o código ao lado ou acesse:  
<https://app.powerbi.com/view?r=eyJrIjoieVZlMTVjZDctNzFhNS00M2NhLTg1ZDQtMWRiMmRkYWZhNjBkliwidCI6ImY3MGUwYWY2LWRhMGYtNDVzS1IN2VkLTlM0GMxYjI0YmZkZiIsImMiOiR9>

O resultado da Atuação Governamental na área da Saúde no ano de 2023 foi obtido com base nas informações fornecidas pelos **interlocutores** municipais listados na **Tabela 13**:

Tabela 13 - Interlocutores municipais da área da Saúde

Interlocutor	Cadastros	Respostas
Secretário Municipal ou equivalente	1	1
Responsável pela Unidade Básica de Saúde (UBS)	3	3
Responsável pela dispensação	3	3

FONTE: TCE-PR

Os interlocutores se manifestaram sobre os diversos pontos da gestão municipal na área da Saúde por meio de resposta a formulários durante o período de 16/10/2023 a 30/11/2023.

O conteúdo dos formulários encaminhados aos interlocutores da área da Saúde consta do [Anexo V](#) da Nota Técnica n.º 23/2023, emitida pela Coordenadoria-Geral de Fiscalização.

### Conclusão sobre a atuação do Governo Municipal na área da Saúde

Tendo em vista que o grau de atendimento das ações do governo municipal na Avaliação da Atuação Governamental para a área da Saúde no ano de 2024 **não apresentou variação em relação ao ano anterior passível de enquadramento nos vetores indicados no Anexo II da Instrução Normativa n.º 172/2022**, bem como não foram verificadas outras situações relevantes, considera-se o tópico como **atendido**.

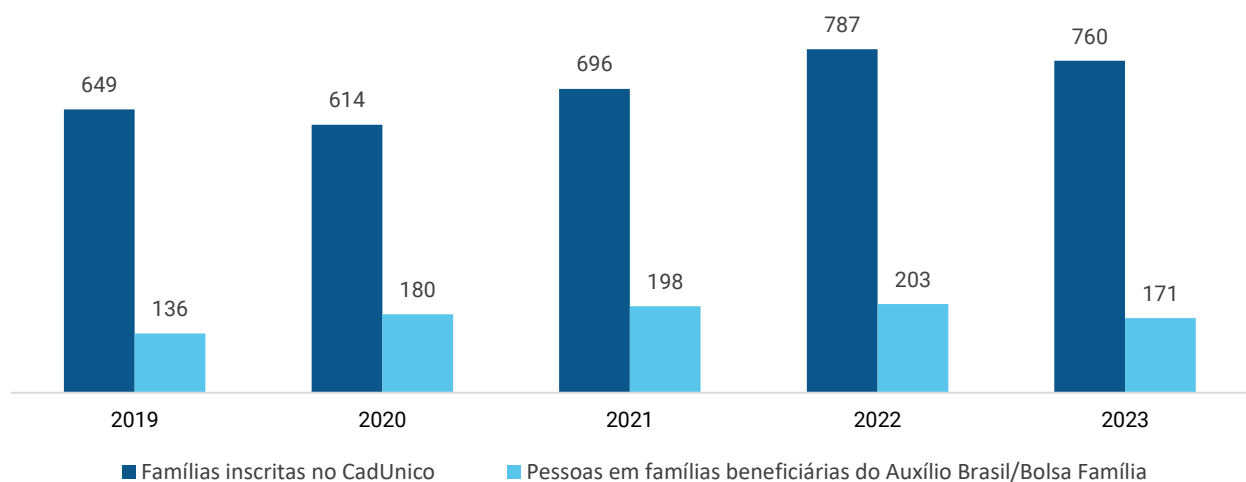
### 3.1.3. Assistência Social

#### 3.1.3.1. Contextualização da Assistência Social

O Município de ITAMBÉ dispõe atualmente de **1 Centro de Referência de Assistência Social (Cras)**<sup>9</sup> localizado em seu território.

Da população estimada de **6.111** habitantes, o Município de ITAMBÉ possuía, em dezembro de 2023, um total de **171** pessoas em famílias beneficiárias do Programa Auxílio Brasil. O número de famílias inscritas no Cadastro Único para Programas Sociais do Governo Federal (CadÚnico) era de **760**.

**Gráfico 5 - Evolução do Número de Famílias Inscritas no CadÚnico e de Pessoas em Famílias Beneficiárias do Programa Auxílio Brasil/Bolsa Família – 2019 a 2023**



**FONTE: PROGRAMA AUXÍLIO BRASIL/BOLSA FAMÍLIA**

No ano de 2023, o valor total das despesas empenhadas na **função “08 – Assistência Social”** foi de **R\$ 1.936.199,33**. A **Tabela 14** resume os valores alcançados por **subfunção de governo**, enquanto a **Tabela 15** detalha a aplicação por **natureza da despesa**:

**Tabela 14 – Valores orçados, empenhados e liquidados nas subfunções da função Assistência Social – 2023**

Subfunção	Orçado (R\$)	Empenhado (R\$)	Liquidado (R\$)
243 - Assistência à Criança e ao Adolescente	218.500,00	173.215,92	173.215,92
244 - Assistência Comunitária	2.521.260,00	1.762.983,41	1.711.926,68

**FONTE: TCE-PR**

**Tabela 15 - Detalhamento do valor da aplicação dos recursos da Assistência Social por natureza da despesa – 2023**

Natureza da despesa	Valor (R\$)
<b>1. Despesas Correntes</b>	<b>1.402.435,57</b>

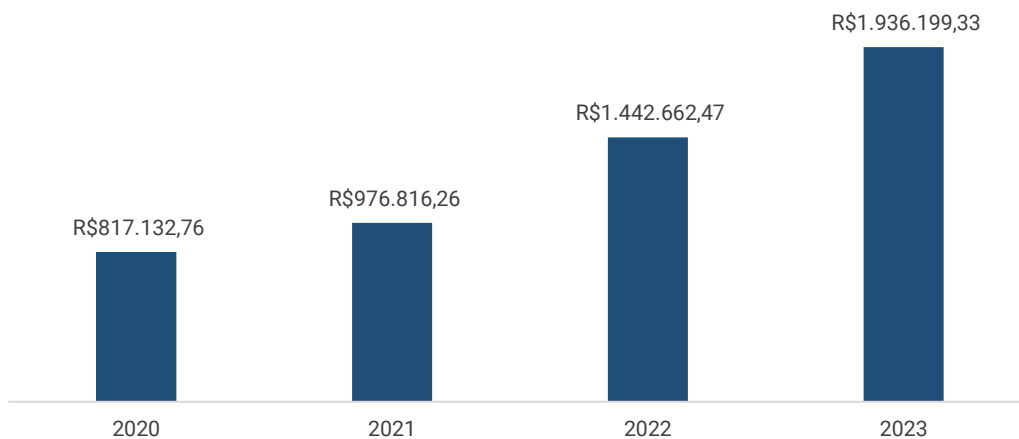
<sup>9</sup> O Centro de Referência de Assistência Social (Cras) é a porta de entrada da Assistência Social. É um local público, localizado prioritariamente em áreas de maior vulnerabilidade social, onde são oferecidos os serviços de Assistência Social, com o objetivo de fortalecer a convivência com a família e com a comunidade.

1.1. Pessoal e Encargos	752.187,21
1.2. Juros e Encargos da Dívida	0,00
1.3. Outras Despesas Correntes	650.248,36
1.3.1. Material de Consumo	62.366,64
1.3.2. Outros Serviços de Terceiros - Pessoa Jurídica	234.005,64
1.3.3. Demais outras despesas correntes	353.876,08
<b>2. Despesas de capital</b>	<b>533.763,76</b>
2.1. Investimentos	533.763,76
2.1.1. Obras e Instalações	126.344,76
2.1.2. Equipamentos e Material Permanente	47.419,00
2.1.3. Demais investimentos	360.000,00
2.2. Inversões Financeiras	0,00
2.3. Amortização da Dívida	0,00

FONTE: TCE-PR

O **Gráfico 6** demonstra a evolução dos valores aplicados na Função “08 – Assistência Social” nos últimos anos:

**Gráfico 6 - Evolução dos valores aplicados na Função Assistência Social – 2020 a 2023**



FONTE: TCE-PR

### 3.1.3.2. Resultados da Avaliação da Atuação Governamental na Área da Assistência Social

Este item se propõe a aferir as ações e iniciativas do governo municipal que visaram à **identificação e à prevenção de situações de vulnerabilidade e risco social** por meio da oferta de serviços de Proteção Social Básica.

A atuação do governo municipal de ITAMBÉ na área da Assistência Social no ano de 2023 alcançou a pontuação de **5,74** em 2023, o que representou uma **variação positiva de 0,43 pontos com relação ao ano de 2022**.

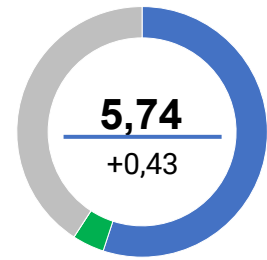


Tabela 16 - Resultado obtido pelo Governo Municipal na Área da Assistência Social detalhado por questão

Questão	Aspectos abordados	2022	2023	Variação
 <b>Instrumentos de planejamento</b>	Questões relacionadas com a elaboração e o monitoramento do Plano Municipal de Assistência Social.	5,2	5,2	0,0
 <b>Vigilância socioassistencial</b>	Questões relacionadas com a existência, a estruturação e as atividades da área de vigilância socioassistencial.	2,5	2,1	-0,4
 <b>Diagnóstico do território e acesso</b>	Questões atinentes a ações para conhecimento do território, como busca ativa e Diagnóstico Socioterritorial, e divulgação dos serviços socioassistenciais.	6,0	4,9	-1,1
 <b>Articulação territorial e intersetorial</b>	Questões sobre as instâncias e os processos de articulação dos CRAS com a rede socioassistencial e com outras políticas públicas.	5,0	6,0	+1,0
 <b>PAIF</b>	Questões relacionadas à adequação das instalações dos prédios das unidades com a prestação do Serviço de Proteção e Atendimento Integral à Família (PAIF).	8,7	8,3	-0,4
 <b>SCFV e SPSB no Domicílio</b>	Questões relacionadas com a prestação do Serviço de Convivência e Fortalecimento de Vínculos e do Serviço de Proteção Social Básica no Domicílio.	8,1	6,3	-1,8
 <b>Recursos físicos e humanos</b>	Questões relacionadas com a estrutura física e as equipes de referência dos CRAS.	1,7	7,4	+5,7

FONTE: TCE-PR



Para consultar os resultados na íntegra, escaneie o código ao lado ou acesse:  
<https://app.powerbi.com/view?r=eyJrIjoieYzViMTVjZDctNzFhNS00M2NhLTg1ZDQtMWRiMmRkYWZhNjBkliwidCI6ImY3MGExYmYyZWY2LWVhMGYyNDVjZS1iN2VkLTlmOGMxYjI0YmZkZiIsImMiOjR9>

O resultado da Atuação Governamental na área da Assistência Social no ano de 2023 foi obtido com base nas informações fornecidas pelos **interlocutores** municipais listados na **Tabela 17**:

**Tabela 17 – Interlocutores municipais da área da Assistência Social**

Interlocutor	Cadastros	Respostas
Secretário Municipal ou equivalente	1	1
Coordenador do CRAS	1	1
Assistente Social do CRAS	1	1

**FONTE: TCE-PR**

Os interlocutores se manifestaram sobre os diversos pontos da gestão municipal na área da Assistência Social por meio de resposta a formulários durante o período de 16/10/2023 a 30/11/2023.

O conteúdo dos formulários encaminhados aos interlocutores da área da Assistência Social consta do [Anexo II](#) da Nota Técnica n.º 23/2023, emitida pela Coordenadoria-Geral de Fiscalização.

### **Conclusão sobre a atuação do Governo Municipal na área da Assistência Social**

Tendo em vista que o grau de atendimento das ações do governo municipal na Avaliação da Atuação Governamental para a área da Assistência Social no ano de 2024 **não apresentou variação em relação ao ano anterior passível de enquadramento nos vetores indicados no Anexo II da Instrução Normativa n.º 172/2022**, bem como não foram verificadas outras situações relevantes, considera-se o tópico como **atendido**.

### **3.1.4. Transparência e Relacionamento com o Cidadão**

#### **3.1.4.1. Contextualização: o Índice de Transparência da Administração Pública**

O Índice de Transparência da Administração Pública (ITP-TCE/PR) é um parâmetro instituído pelo Tribunal de Contas do Paraná para medir, em parceria com a sociedade, o grau de transparência dos portais eletrônicos dos entes públicos. O método foi desenvolvido no ano de 2018.

No ano de 2023, o Município de ITAMBÉ obteve uma nota de 65,38% de atendimento dos itens do ITP, figurando na posição 308 entre os municípios paranaenses.

### 3.1.4.2. Resultados da Avaliação da Atuação Governamental na Área da Transparência e Relacionamento com o Cidadão

Este item se propõe a aferir as ações e iniciativas do governo municipal que buscaram **garantir a transparência e o relacionamento com o cidadão** a fim de **fomentar o controle social**.

A atuação do governo municipal de ITAMBÉ na área da Transparência e Relacionamento com o Cidadão alcançou a pontuação de **6,70** em 2023, o que representou uma **variação positiva de 3,67 pontos com relação ao ano de 2022**.

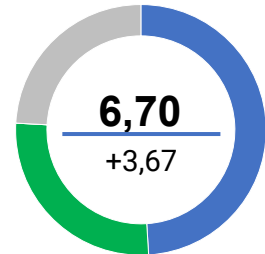








Tabela 18 - Resultado obtido pelo Governo Municipal na Área da Transparência e Relacionamento com o Cidadão detalhado por questão

Questão	Aspectos abordados	2022	2023	Variação
 <b>Regulamentação do SIC</b>	Questões relacionadas com a regulamentação e o estabelecimento de processos de trabalho para garantir o acesso à informação ao cidadão.	0,0	10,0	+10,0
 <b>Operacionalização do SIC</b>	Questões relacionadas com a operacionalização do Serviço de Informação ao Cidadão (SIC).	6,3	6,9	+0,6
 <b>Disponibilização de informações</b>	Questões relacionadas com a disponibilização de informações de interesse geral ou coletivo no site oficial do município.	6,7	6,1	-0,6
 <b>Regulamentação do canal de comunicação</b>	Questões relacionadas com a regulamentação e o estabelecimento de processos para garantir o direito à manifestação dos usuários de serviços públicos.	0,0	8,0	+8,0
 <b>Funcionamento do canal de comunicação</b>	Questões relacionadas com a operacionalização do canal de comunicação ou ouvidoria, a fim de garantir o direito à manifestação dos usuários de serviços públicos.	2,7	6,7	+4,0
 <b>Ações para fomento do controle social</b>	Questões relacionadas à integração com ações de engajamento público para fomento do controle social.	2,5	2,5	0,0

FONTE: TCE-PR



Para consultar os resultados na íntegra, escaneie o código ao lado ou acesse:  
<https://app.powerbi.com/view?r=eyJrIjoiYzViMTVjZDctNzFhNS00M2NhLTg1ZDQtMWRiMmRkYWZhNjBkliwidCI6ImY3MGExYjY2LWVhMGYtNDViZS1iN2VkLTlmOGMxYjI0YmZkZiIsImMiOiR9>

O resultado da Atuação Governamental na área da Transparência e Relacionamento com o Cidadão no ano de 2023 foi obtido com base nas informações fornecidas pelos **interlocutores** municipais listados na **Tabela 19**:

Tabela 19 - Interlocutores municipais da área da Transparência e Relacionamento com o Cidadão

Interlocutor	Cadastros	Respostas
Secretário Municipal ou equivalente	1	1
Servidor responsável pelo serviço de informação ao cidadão - SIC	1	1
Servidor responsável pela ouvidoria ou canal de comunicação do município.	1	1

**FONTE: TCE-PR**

Os interlocutores se manifestaram sobre os diversos pontos da gestão municipal na área da Transparência e Relacionamento com o Cidadão por meio de resposta a formulários durante o período de 16/10/2023 a 30/11/2023.

O conteúdo dos formulários encaminhados aos interlocutores da área da Transparência e Relacionamento com o Cidadão consta do [Anexo VI](#) da Nota Técnica n.º 23/2023, emitida pela Coordenadoria-Geral de Fiscalização.

### **Conclusão sobre a atuação do Governo Municipal na área da Transparência e Relacionamento com o Cidadão**

Tendo em vista que o grau de atendimento das ações do governo municipal na Avaliação da Atuação Governamental para a área da Transparência e Relacionamento com o Cidadão no ano de 2024 **não apresentou variação em relação ao ano anterior passível de enquadramento nos vetores indicados no Anexo II da Instrução Normativa n.º 172/2022**, bem como não foram verificadas outras situações relevantes, considera-se o tópico como **atendido**.

### 3.1.5. Administração Financeira

#### 3.1.5.1. Contextualização das Finanças

O orçamento municipal para o ano de 2023 foi aprovado pela Lei Municipal n.º 1.420/2023. Os valores previstos e executados para as receitas e despesas no ano de 2023 estão demonstrados na **Tabela 20**:

**Tabela 20 - Visão Geral da Previsão e da Execução da Receita e da Despesa Orçamentária – 2023**

	Previsão inicial	Previsão atualizada	Execução
Receita (R\$)	30.992.440,00	42.933.620,83	38.264.566,89
Despesa (R\$)	30.932.440,00	48.154.010,13	39.109.216,17

**FONTE: TCE-PR**

**NOTA: Foram consideradas as receitas arrecadadas e as despesas empenhadas.**

O Plano Plurianual, a Lei de Diretrizes Orçamentárias e a Lei Orçamentária Anual estão indicados no **Quadro 5**:

**Quadro 5 - Instrumentos de Planejamento Orçamentário**

Instrumento	Normativa	Link
Plano Plurianual (PPA)	Lei 1.355/2021	<a href="https://itambe.eloweb.net/portaltransparencia/1/orcamento">https://itambe.eloweb.net/portaltransparencia/1/orcamento</a>
Lei de Diretrizes Orçamentárias (LDO)	Lei 1.371/2022	<a href="https://itambe.eloweb.net/portaltransparencia/1/orcamento">https://itambe.eloweb.net/portaltransparencia/1/orcamento</a>
Lei Orçamentária Anual (LOA)	Lei 1.384/2022	<a href="https://itambe.eloweb.net/portaltransparencia/1/orcamento">https://itambe.eloweb.net/portaltransparencia/1/orcamento</a>

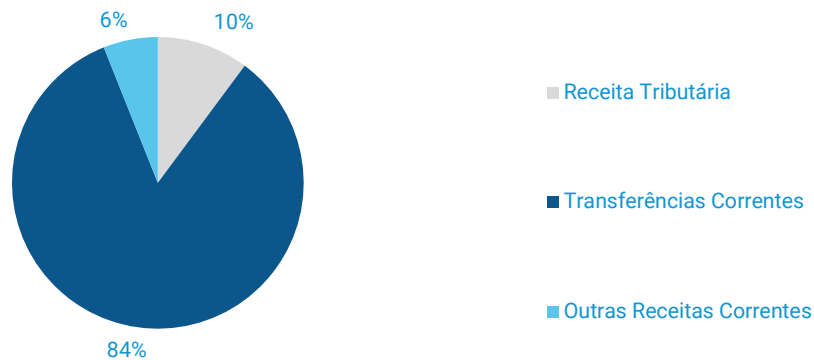
**FONTE: TCE-PR**

**Nota: Os links relativos ao Plano Plurianual, à Lei de Diretrizes Orçamentárias e à Lei Orçamentária Anual foram encaminhados pelo município no âmbito do processo de coleta de informações na forma do artigo 5º, inciso II, da Instrução Normativa n.º 172/2022, de modo que a veracidade e a integridade das informações são de responsabilidade exclusiva do ente municipal.**

No ano de 2023, o Município de ITAMBÉ arrecadou uma receita orçamentária corrente de **R\$ 36.162.897,84**, sendo **R\$ 30.306.574,26 (83,81%)** provenientes de fontes externas.

O **Gráfico 7** ilustra a proporção da **receita tributária municipal** e das **transferências correntes recebidas** frente ao total de receitas correntes do Município no ano de 2023:

**Gráfico 7 - Proporção da receita tributária municipal e das transferências correntes recebidas frente ao total de receitas correntes do Município – 2023**



Fonte: TCE-PR

As **Tabelas 21 e 22** permitem observar, respectivamente, as principais receitas que compuseram a receita de impostos e as transferências correntes municipais no ano de 2023:

**Tabela 21 - Composição das principais Receitas de Impostos - 2023**

Descrição	Valor (R\$)	%
Imposto de Renda Retido na Fonte (IRRF)	932.493,65	29,63
Imposto sobre a Propriedade Predial e Territorial Urbana (IPTU)	476.655,20	15,15
Imposto sobre Transmissão de Bens Imóveis (ITBI)	491.280,66	15,61
Imposto sobre Serviços de Qualquer Natureza (ISS)	1.246.431,06	39,61
Total	3.146.860,57	100,00

FORNTE: TCE-PR

**Tabela 22 - Composição da Receita de Transferências Correntes Líquida - 2023**

Descrição	Valor (R\$)	%
Cota-Parte FPM	16.609.589,83	46,97
Transferências SUS	1.729.825,63	4,89
Transferências FNDE	553.712,25	1,57
Cota-parte do ICMS	7.464.209,80	21,11
Cota-parte do IPVA	1.403.150,73	3,97
Transferências Estaduais para Saúde	359.230,17	1,02
Transferências do Fundeb	4.696.402,78	13,28
Outras Transferências	2.547.721,69	7,20
Total de Transferências Correntes	35.363.842,88	100,00
Dedução de Receita para Formação do FUNDEB	(-) 5.057.268,62	-
Total Apurado	30.306.574,26	-

FORNTE: TCE-PR

Clicando nos botões ou escaneando os QR Codes abaixo disponibilizados, é possível ter acesso aos relatórios exigidos pela LRF e às demonstrações contábeis do município (Balanços Financeiro, Orçamentário e Patrimonial e Demonstração das Variações Patrimoniais):



Relatórios da LRF



Demonstrações Contábeis



### 3.1.5.2. Avaliação da Atuação Governamental na Área da Administração Financeira

Este item se propõe a aferir as ações e iniciativas do governo municipal que contribuíram para uma **condição financeira sustentável** a fim de garantir a continuidade da prestação adequada de serviços públicos.

A atuação do governo municipal de ITAMBÉ na área da Administração Financeira alcançou a pontuação de **2,61** em 2023, o que representou uma **variação positiva de 0,78 pontos com relação ao ano de 2022**.

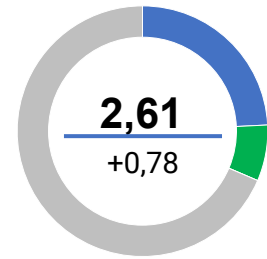


Tabela 23 - Resultado obtido pelo Governo Municipal na Área da Administração Financeira detalhado por questão

Questão	Aspectos abordados	2022	2023	Variação
 <b>Elaboração do planejamento orçamentário</b>	Questões relacionadas com o processo de elaboração e de divulgação dos instrumentos de planejamento orçamentário.	2,0	2,0	0,0
 <b>Revisão do planejamento orçamentário</b>	Questões relacionadas com o processo de revisão e monitoramento dos instrumentos de planejamento orçamentário.	0,8	0,0	-0,8
 <b>Execução da despesa orçamentária</b>	Questões relacionadas com o empenho, a liquidação e o pagamento de despesas orçamentárias.	0,8	0,0	-0,8
 <b>Obrigações financeiras</b>	Questões relacionadas com o reconhecimento e a transparência dos passivos patrimoniais.	1,0	0,0	-1,0
 <b>Arrecadação tributária</b>	Questões relacionadas com a gestão de tributos municipais, com ênfase em aspectos gerais e de arrecadação de impostos.	2,8	5,2	+2,4
 <b>Dívida ativa</b>	Questões relacionadas com o reconhecimento e a transparência da dívida ativa.	0,0	4,8	+4,8
 <b>Sistemas de informação</b>	Questões que avaliam o atendimento a requisitos gerais, contábeis e de segurança pelo sistema de administração financeira e orçamentária.	5,0	6,7	+1,7
 <b>Gestão de pessoas</b>	Questões relacionadas com a gestão de pessoas nos órgãos de administração tributária, controle interno e contabilidade.	2,2	2,2	0,0

FONTE: TCE-PR



Para consultar os resultados na íntegra, escaneie o código ao lado ou acesse:  
<https://app.powerbi.com/view?r=eyJrIjoieYzViMTVjZDctNzFhNS00M2NhLTg1ZDQtMWRiMmRkYWZhNjBkliwidCI6ImY3MGEwYWY2LWRhMGYtNDVlZS1iN2VkLTlmOGMxYjI0YmZkZiIsImMiOjR9>

O resultado da Atuação Governamental na área da Administração Financeira no ano de 2023 foi obtido com base nas informações fornecidas pelos **interlocutores** municipais listados na **Tabela 24**:

**Tabela 24 - Interlocutores municipais da área da Administração Financeira**

Interlocutor	Cadastros	Respostas
Secretário Municipal ou equivalente	1	1
Servidor Responsável pelo setor tributário do município	1	1
Servidor Responsável pelo setor da dívida ativa municipal	1	1

**FONTE: TCE-PR**

Os interlocutores se manifestaram sobre os diversos pontos da gestão municipal na área da Administração Financeira por meio de resposta a formulários durante o período de 16/10/2023 a 30/11/2023.

O conteúdo dos formulários encaminhados aos interlocutores da área da Administração Financeira consta do [Anexo I](#) da Nota Técnica n.º 23/2023, emitida pela Coordenadoria-Geral de Fiscalização.

### **Conclusão sobre a atuação do Governo Municipal na área da Administração Financeira**

Tendo em vista que o grau de atendimento das ações do governo municipal na Avaliação da Atuação Governamental para a área da Administração Financeira no ano de 2024 **não apresentou variação em relação ao ano anterior passível de enquadramento nos vetores indicados no Anexo II da Instrução Normativa n.º 172/2022**, bem como não foram verificadas outras situações relevantes, considera-se o tópico como **atendido**.

### 3.1.6. Considerações adicionais sobre os resultados da Avaliação da Atuação Governamental

No que se refere à Avaliação da Atuação Governamental, realizada com base nos arts. 20<sup>10</sup> e 21<sup>11</sup> da Instrução Normativa n.º 172/2022<sup>12</sup>, da leitura dos dados coletados, conforme Instrução n.º 3476/24-CGM (peça 16), item 4.2. (fl. 39), observaram-se os seguintes resultados:

Tabela 32 – Resultados da Atuação Governamental em 2023

Área	Pontuação em 2022	Pontuação em 2023	Variação	Vetor <sup>15</sup>
Educação	5,84	7,94	+35,96%	Não aplicável
Saúde	8,24	5,95	-27,79%	2
Assistência Social	5,31	5,74	+8,10%	Não aplicável
Transparência e Relacionamento com o Cidadão	3,03	6,70	+121,12%	Não aplicável
Administração Financeira	1,83	2,61	+42,62%	Não aplicável

FONTE: TCE-PR

A pontuação referente à avaliação da atuação governamental foi calculada a partir de formulários eletrônicos respondidos, de forma declaratória, por interlocutores agentes públicos municipais, consoante metodologia prevista nas Notas Técnicas n.º 15/2022<sup>13</sup> e n.º 17/2022<sup>14</sup> da Coordenadoria-Geral de Fiscalização (CGF) deste Tribunal de Contas.

Importante ressaltar que esta avaliação decorre da missão do TCE-PR de atuar no controle de recursos públicos, contribuindo para o aprimoramento da administração e das políticas públicas. **Todavia, tais pontuações, nesse momento, não impactam na análise das contas ora efetuada,** servindo como um **guia para possibilitar a verificação de oportunidades de melhoria** por parte da

<sup>10</sup> **Art. 20.** A avaliação da implementação de políticas públicas consistirá em análise objetiva e sistemática das políticas implementadas pelo Município, nos termos do caput do art. 217-A do Regimento Interno, realizada a partir dos dados encaminhados na forma do inciso II do art. 5º.

§ 1º Não haverá juízo de valor da unidade técnica sobre a regularidade ou irregularidade das contas com fundamento na avaliação tratada neste artigo.

§ 2º O relatório de que trata este artigo deverá conter base histórica do Município, que permitirá o exame da evolução da implementação de políticas públicas ao longo do tempo.

<sup>11</sup> **Art. 21.** A avaliação realizada na forma desta seção compreenderá as áreas de avaliação definidas nos termos do § 1º do art. 7º.

§ 1º A avaliação prevista neste artigo será realizada separadamente por área de governo, à qual será atribuído grau de atendimento de implementação das políticas públicas.

§ 2º A metodologia para apuração do grau de atendimento prevista no § 1º deste artigo será definida em nota técnica a ser emitida pela Coordenadoria-Geral de Fiscalização.

§ 3º Quando prejudicada a aplicação da metodologia de que trata o § 2º deste artigo, a Coordenadoria-Geral de Fiscalização em conjunto com a unidade técnica poderá estabelecer metodologia especial de apuração do grau de atendimento de implementação das políticas públicas, que se aplicará inclusive aos casos de ausência parcial do envio dos dados mencionados no inciso II do art. 5º.

§ 4º A Coordenadoria-Geral de Fiscalização, por meio de Nota Técnica, divulgará a média geral, por área, das notas de todos os Municípios.

<sup>12</sup> Disponível em: <https://www1.tce.pr.gov.br/conteudo/instrucao-normativa-n-172-de-11-de-julho-de-2022/342097/area/10>.

<sup>13</sup> Disponível em: <https://www1.tce.pr.gov.br/conteudo/nota-tecnica-n-15-de-19-de-julho-de-2022-cgf/342115/area/249>.

<sup>14</sup> Disponível em: <https://www1.tce.pr.gov.br/conteudo/nota-tecnica-n-17-de-20-de-julho-de-2022-cgf/342123/area/10>.

municipalidade, bem como para a criação de uma série histórica a fim de **analisar a evolução do Município em tais áreas**.

Não obstante a oscilação negativa no índice referente à área da Saúde, equivalente a -27,79%, ou seja, uma redução de 2,29 pontos em comparação ao resultado obtido no exercício de 2022, constato que **tal decréscimo não configura hipótese que enseje conclusão pela emissão de ressalvas ou pela irregularidade das contas**.

Dentro desse contexto, com fundamento em critérios de risco, relevância e razoabilidade, considerando a análise da evolução e involução das notas atribuídas na avaliação das políticas públicas implementadas pelos Municípios Paranaenses, afasto a ressalva sugerida pela Unidade Técnica.

### 3.2. Análise da Execução Orçamentária e Financeira

Este item se destina à análise da conformidade da execução orçamentária e financeira dos recursos municipais durante o ano de 2023, de acordo com o escopo estabelecido no Anexo da **Instrução Normativa n.º 172/2022**, resumido no **Quadro 6**:

**Quadro 6 - Escopo de Análise que fundamenta o Opinativo sobre a Execução Orçamentária e Financeira**

Grupo de Análise	Itens de Análise	Fundamento legal
<b>1. Controle Interno</b>	1.1. Encaminhamento da declaração de ciência do relatório anual de Controle Interno.	Lei Complementar Estadual n.º 113, de 2005, art. 7º.
<b>2. Aplicação no ensino básico</b>	2.1. Aplicação do índice mínimo de 25% em manutenção e desenvolvimento da educação básica municipal.	Constituição Federal, art. 212.
	2.2. Aplicação de no mínimo 70% dos recursos do FUNDEB na remuneração dos profissionais da educação básica.	Lei Federal n.º 14.113, de 2020, art. 26.
	2.3. Aplicação de no mínimo 90% dos recursos do FUNDEB no exercício da arrecadação.	Lei Federal n.º 14.113, de 2020, art. 25, <i>caput</i> , e § 3º.
	2.4. Aplicação de no mínimo 15% do valor da complementação do Valor Anual Total por Aluno (VAAT) em despesas de capital.	Lei Federal n.º 14.113, de 2020, art. 27.
	2.5. Aplicação de no mínimo 50% da complementação do Valor Anual Total por Aluno (VAAT) na educação infantil.	Lei Federal n.º 14.113, de 2020, art. 28.
	2.6. Complementação na aplicação da manutenção e desenvolvimento do ensino da diferença a menor entre o valor aplicado e o valor mínimo exigível constitucionalmente para os exercícios de 2020 e 2021 (item aplicado exclusivamente para o exercício financeiro de 2023).	Ato das Disposições Constitucionais Transitórias, art. 119, parágrafo único.
<b>3. Aplicação em ações de saúde</b>	3.1. Aplicação do índice mínimo de 15% em serviços e ações de saúde pública.	Constituição Federal, art. 198. Lei Complementar Federal n.º 141, de 2012, art. 7º.
<b>4. Gestão Fiscal</b>	4.1. Limite de despesas com pessoal – retorno ao limite e/ou redução de 1/3 nos prazos legais.	Lei Complementar Federal n.º 101, de 2000, art. 23.
	4.2. Limite para a Dívida Consolidada – retorno ao limite e/ou redução de 25% nos prazos legais.	Resolução Senado Federal n.º 40, de 2001, art. 3º, II. Lei Complementar Federal n.º 101, de 2000, arts. 30, I, e 31. Constituição Federal, art. 52, VI.
	4.3. Resultado orçamentário/financeiro de fontes não vinculadas a programas, convênios, operações de créditos e RPPS.	Lei Complementar Federal n.º 101, de 2000, arts. 1º, § 1º, e 13.
<b>5. Gestão do Regime Próprio de Previdência Social</b>	5.1. Encaminhamento da Lei Municipal que institui o Plano de Equacionamento do Déficit Atuarial.	Lei Federal n.º 9.717, de 1998, art. 9º. Portaria MF n.º 464, de 2018, art. 53, § 6º.
	5.2. Pagamento de aportes para cobertura do déficit atuarial na forma apurada no laudo atuarial.	Lei Federal n.º 9.717, de 1998, art. 9º. Portaria MPS n.º 464, de 2018, arts. 53, § 1º, e 55.

FONTE: TCE-PR

### 3.2.1. Encaminhamento da declaração de ciência do relatório anual de Controle Interno

A fiscalização do Município é exercida pelo Poder Legislativo Municipal, mediante controle externo, e pelos sistemas de controle interno do Poder Executivo Municipal, na forma da lei, nos termos do *caput* do artigo 18 da Constituição do Estado do Paraná.

O Sistema de Controle Interno do Município de ITAMBÉ contou com o seguinte responsável durante o ano de 2023:

#### Quadro 7 - Responsável pelo Sistema de Controle Interno em 2023

Nome	Início	Final
MARTA GONÇALVES DE LIMA BENESCIUTTI	01/01/21	31/12/24

FONTE: TCE-PR

Por meio do documento acostado a este processo, é possível observar que o prefeito municipal atestou expressamente ter conhecimento sobre as conclusões trazidas no **Relatório Anual de Controle Interno** elaborado pelo Controlador Geral do Município (ou cargo equivalente). Dessa forma, conclui-se que **o governo municipal cumpriu o disposto no artigo 7º da Lei Complementar Estadual n.º 113, de 15 de dezembro de 2005<sup>15</sup>**.

<sup>15</sup> “Art. 7º Os gestores emitirão sobre as contas e o parecer do controle interno, pronunciamento expresso e indelegável, nos quais atestarão haver tomado conhecimento das conclusões neles contidas.”

### 3.2.2. Aplicação no Ensino Básico

#### 3.2.2.1. Aplicação do índice mínimo de 25% em manutenção e desenvolvimento da educação básica municipal

O Município aplicou o montante de **R\$ 9.423.887,83** em **Manutenção e Desenvolvimento do Ensino (MDE)**<sup>16</sup>, o que representou **31,50%** da receita proveniente de impostos e transferências, conforme demonstrado na **Tabela 27**:

**Tabela 27 - Cálculo da aplicação da receita de impostos em Manutenção e Desenvolvimento do Ensino – 2023**

Especificação	Valor (R\$)
1. Receita de impostos líquida e transferências constitucionais e legais	29.921.404,87
2. Despesas com MDE para fins de apuração do limite mínimo (2.1 + 2.2)	9.423.887,83
2.1. Custeadas com FUNDEB - impostos e transferências de impostos	5.057.201,42
2.2. Custeadas com receita de impostos (exceto FUNDEB)	4.366.686,41
3. Total das deduções consideradas para fins de limite constitucional	0,00
4. Total das despesas para fins de limite (2 - 3)	9.423.887,83
<b>Percentual de aplicação em MDE sobre a receita de impostos líquida e transferências constitucionais e legais (4 ÷ 1)</b>	<b>31,50%</b>

**FONTE: TCE-PR**

Considerando que o artigo 212 da Constituição Federal determina que os Municípios apliquem anualmente, no mínimo, 25% da receita de impostos, inclusive transferências, na Manutenção e no Desenvolvimento do Ensino, conclui-se que **o MUNICÍPIO DE ITAMBÉ cumpriu o percentual previsto na norma constitucional.**

<sup>16</sup> De acordo com o artigo 70 da Lei 9.394, de 20 de dezembro de 1996, são consideradas como de manutenção e desenvolvimento do ensino as despesas realizadas com vistas à consecução dos objetivos básicos das instituições educacionais de todos os níveis.

### 3.2.2.2. Aplicação dos percentuais mínimos dos recursos do FUNDEB

No ano de 2023, o Município de ITAMBÉ obteve o total de **R\$ 4.714.681,42** em receitas transferidas por meio do **Fundo de Manutenção e Desenvolvimento da Educação Básica e de Valorização dos Profissionais da Educação (Fundeb)**.

As regras estabelecidas no artigo 212-A, inciso XI e § 3º, da Constituição Federal e no artigo 25, § 3º, da Lei Federal n.º 14.113, de 25 de dezembro de 2020, determinam que os municípios devem aplicar os seguintes percentuais mínimos dos recursos do Fundeb: 70% na remuneração dos profissionais da educação básica em efetivo exercício; 90% no exercício financeiro em que foram transferidos; 15% da complementação Valor Anual Total por Aluno - VAAT em despesas de capital e 50% da complementação VAAT na educação infantil<sup>17</sup>.

A **Tabela 28** demonstra a situação do Município frente às regras de aplicação dos recursos do Fundeb em 2023:

**Tabela 28 - Cálculo da aplicação mínima de recursos do Fundeb – 2023**

Especificação	Valor aplicado (R\$)	Percentual mínimo	Situação
1. Receitas totais transferidas pelo Fundeb (1.1 + 1.2 + 1.3)	4.714.681,42	-	-
1.1. Receitas de transferências do Fundeb - Impostos e Transferências de Impostos	4.714.681,42	-	-
1.2. Receitas de transferências do Fundeb - Complementação da União – VAAT (1)	0,00	-	-
1.3. Receitas de transferências do Fundeb - Complementação da União – VAAF (2)	0,00	-	-
2. Valor transferido que foi aplicado na Remuneração dos Profissionais da Educação Básica	4.208.629,90	-	-
<b>2.1. Percentual de recursos transferidos pelo Fundeb que foram aplicados na Remuneração dos Profissionais da Educação Básica (2 ÷ 1)</b>	<b>89,27%</b>	<b>70,0%</b>	<b>Cumpriu</b>
3. Valor transferido que não foi utilizado no exercício	-9.334,71	-	-
<b>3.1. Percentual de recursos transferidos pelo Fundeb que foram utilizados no exercício 100 - (3 ÷ 1)</b>	<b>100,20%</b>	<b>90,0%</b>	<b>Cumpriu</b>
4. Valor relativo à complementação VAAT que foi aplicado em despesas de capital	0,00	-	-
<b>4.1. Percentual de recursos relativo à complementação VAAT que foi aplicado em despesas de capital (4 ÷ 1.2)</b>	<b>0,00%</b>	<b>0,00%</b>	<b>Não aplicável</b>
5. Valor relativo à complementação VAAT que foi aplicado na educação infantil	0,00	-	-
<b>5.1. Percentual de recursos relativo à complementação VAAT que foi aplicado na educação infantil (5 ÷ 1.2)</b>	<b>0,00%</b>	<b>0,00%</b>	<b>Não aplicável</b>

**FONTE: TCE-PR**

**(1) Valor Anual Total por Aluno**

**(2) Valor Anual por Aluno**

Considerando os cálculos apresentados por meio da tabela acima, conclui-se que **o MUNICÍPIO DE ITAMBÉ cumpriu as regras de aplicação dos recursos do Fundeb no ano de 2023.**

<sup>17</sup> No caso dos percentuais sobre os recursos transferidos a título de VAAT, a regra se aplica somente aos municípios que receberam essa complementação em 2023.

### 3.2.2.3. Complementação na aplicação em MDE da diferença a menor entre valor aplicado e o valor mínimo exigível constitucionalmente para os exercícios de 2020 e 2021

Em razão do artigo 119, *caput*, do Ato das Disposições Constitucionais Transitórias, a possibilidade de responsabilização pela não aplicação do percentual mínimo da receita de impostos em Manutenção e Desenvolvimento do Ensino (MDE) previsto no artigo 212 da Constituição Federal, foi afastada para os anos de 2020 e 2021, considerando o estado de calamidade pública provocado pela pandemia da Covid-19.

O parágrafo único daquele artigo estabeleceu a necessidade de complementação, até o ano de 2023, da diferença a menor entre o valor aplicado e o valor mínimo exigível constitucionalmente para os anos de 2020 e 2021.

Os valores exigíveis e aplicados pelo **Município de ITAMBÉ** em MDE durante os anos de 2020 a 2023 podem ser observados na **Tabela 29**.

**Tabela 29 – Valores em MDE Exigíveis e Aplicados nos anos de 2020 a 2023**

Ano	Valor exigível	Valor aplicado	Diferença
2020	R\$ 4.411.678,20	R\$ 4.508.691,67	Não Aplicável
2021	R\$ 5.747.700,29	R\$ 6.126.858,55	R\$ 379.158,26
2022	R\$ 6.976.883,31	R\$ 8.085.784,42	R\$ 1.108.901,11
2023	R\$ 7.480.351,22	R\$ 9.423.887,83	R\$ 1.943.536,61
<b>Total</b>	<b>R\$ 24.616.613,02</b>	<b>R\$ 28.145.222,47</b>	<b>R\$ 3.431.595,98</b>

FONTE: TCE-PR

Considerando que durante o período de 2020 a 2023 **houve** a aplicação de valores totais superiores ao mínimo exigível constitucionalmente, conclui-se que **o governo do MUNICÍPIO DE ITAMBÉ cumpriu o artigo 119, parágrafo único, do Ato das Disposições Constitucionais Transitórias.**

### 3.2.3. Aplicação do índice mínimo de 15% em serviços e ações de saúde pública

O Município aplicou o montante de **R\$ 7.278.844,42** em **Ações e Serviços Públicos de Saúde (ASPS)**, o que representou **25,60%** da receita proveniente de impostos e transferências, conforme demonstrado na **Tabela 30**:

**Tabela 30 - Cálculo de aplicação da receita de impostos em Ações e Serviços Públicos de Saúde – ITAMBÉ**

Especificação	Valor
<b>1. Total das receitas resultantes de impostos (1) e transferências constitucionais e legais (2)</b>	28.432.867,65
<b>2. Despesas com ASPS</b>	7.278.844,42
<b>3. Total das deduções consideradas para fins de limite constitucional (3.1 + 3.2 + 3.3)</b>	<b>0,00</b>
3.1. Restos a Pagar Não Processados Inscritos Indevidamente no Exercício sem Disponibilidade Financeira	0,00
3.2. Despesas Custeadas com Recursos Vinculados à Parcela do Percentual Mínimo que não foi Aplicada em ASPS em Exercícios Anteriores	0,00
3.3. Despesas Custeadas com Disponibilidade de Caixa Vinculada aos Restos a Pagar Cancelados	0,00
<b>4. Total das despesas com ASPS para fins de apuração do limite mínimo (2 - 3)</b>	7.278.844,42
<b>5. Percentual de aplicação em ASPS sobre a receita de impostos líquida e transferências constitucionais e legais (4 ÷ 1)</b>	<b>25,60%</b>

**FONTE: TCE-PR**

(1) IPTU, ITBI, ISS, IRPF retido na fonte, com seus respectivos juros, multas, dívida ativa e outros encargos.

(2) Cota-Parte: FPM, ITR, IPVA, ICMS, IPI-Exportação, e Compensações financeiras provenientes dos impostos e transferências constitucionais.

Considerando que o artigo 198, § 2º, inciso III, da Constituição Federal c/c o artigo 7º, caput, da Lei Complementar Federal n.º 141, de 13 de janeiro de 2012, determinam que os Municípios apliquem anualmente, no mínimo, 15% da receita de impostos, inclusive transferências, em Ações e Serviços Públicos de Saúde (ASPS), conclui-se que **o MUNICÍPIO DE ITAMBÉ cumpriu o percentual previsto na norma constitucional.**

### 3.2.4. Gestão Fiscal

#### 3.2.4.1. Resultado Orçamentário e Financeiro de fontes não vinculadas a programas, convênios, operações de crédito e ao Regime Próprio de Previdência Social (RPPS)

Em atenção ao artigo 1º, § 1º, da Lei Complementar Federal n.º 101, de 4 de maio de 2000 (Lei de Responsabilidade Fiscal - LRF), e no artigo 48, alínea "b", da Lei Federal n.º 4.320, de 17 de março de 1964, e com o objetivo de avaliar o equilíbrio fiscal do Município, a **Tabela 31** demonstra o cálculo dos **resultados orçamentário e financeiro de fontes não vinculadas** a programas, convênios, operações de crédito e ao Regime Próprio de Previdência Social (RPPS):

**Tabela 31 - Resultado orçamentário/financeiro de fontes não vinculadas a programas, convênios, operações de crédito e ao RPPS – 2020 a 2023**

Especificação	Exercício 2020	%	Exercício 2021	%	Exercício 2022	%	Exercício 2023	%
1 – Receitas Orçamentárias	21.233.493,00	100,00	24.892.259,48	100,00	31.116.394,03	100,00	33.109.005,37	100,00
2 – Despesas Orçamentárias	19.199.710,49	90,42	21.867.592,35	87,85	30.544.067,28	98,16	33.711.935,50	101,82
3 – Resultado Orçamentário do Exercício (1-2)	2.033.782,51	9,58	3.024.667,13	12,15	572.326,75	1,84	-602.930,13	-1,82
4 – Interferências Financeiras	-775.955,04	-3,65	-829.507,31	-3,33	-972.917,38	-3,13	-966.410,95	-2,92
5 – Resultado da Execução Orçamentária do Exercício (3+4)	1.257.827,47	5,92	2.195.159,82	8,82	-400.590,63	-1,29	-1.569.341,08	-4,74
6 – Cancelamento de Restos a Pagar	0,00	0,00	0,00	0,00	0,00	0,00	0,00	0,00
7 – Inscrição/Baixa de Realizável por Cisão, Fusão ou Extinção	0,00	0,00	0,00	0,00	0,00	0,00	0,00	0,00
8 – Despesas Não Empenhadas	0,00	0,00	0,00	0,00	0,00	0,00	0,00	0,00
<b>9 – Resultado Ajustado do Exercício (5+6+7+8)</b>	<b>1.257.827,47</b>	<b>5,92</b>	<b>2.195.159,82</b>	<b>8,82</b>	<b>-400.590,63</b>	<b>-1,29</b>	<b>-1.569.341,08</b>	<b>-4,74</b>
10 – Superávit/Déficit do Exercício Anterior	803.001,26	3,78	2.060.828,73	8,28	4.255.988,55	13,68	3.855.397,92	11,64
11 – Total do Ativo Realizável	16.746,45	0,08	16.746,45	0,07	16.746,45	0,05	16.746,45	0,05
<b>12 – Resultado Financeiro Acumulado do Exercício (9+10-11)</b>	<b>2.044.082,28</b>	<b>9,63</b>	<b>4.239.242,10</b>	<b>17,03</b>	<b>3.838.651,47</b>	<b>12,34</b>	<b>2.269.310,39</b>	<b>6,85</b>

FONTE: TCE-PR

No exercício em análise, apurou-se que o **MUNICÍPIO DE ITAMBÉ alcançou resultado financeiro acumulado positivo (Tabela 31, linha 12), apesar de ter obtido resultado orçamentário negativo no mesmo período (Tabela 31, linha 9)**. Dessa forma, conclui-se que **o governo municipal cumpriu os artigos 1º, § 1º, da LRF e 48, alínea b, da Lei Federal n.º 4.320/64.**

### 3.2.4.2. Limite de despesas com pessoal – retorno ao limite e/ou redução de 1/3 nos prazos legais

De acordo com o artigo 23 da LRF, caso a **despesa com pessoal** do poder executivo municipal ultrapasse o limite de **54% da Receita Corrente Líquida (RCL)**, o percentual excedente deve ser eliminado nos dois quadrimestres seguintes, sendo pelo menos um terço no primeiro<sup>18</sup>.

Por meio da **Tabela 32**, é possível observar que não havia necessidade de redução ou retorno ao limite das despesas com pessoal em 2023. Dessa forma, conclui-se que **este item de análise não é aplicável ao MUNICÍPIO DE ITAMBÉ para o exercício financeiro de 2023**.

Tabela 32 - Cálculo da despesa com pessoal – 2022 e 2023

Data-base	Receita Corrente Líquida Ajustada (R\$)	Despesa total com Pessoal (R\$)	% Despendido	Situação de alerta
30/06/2021	25.489.457,09	11.573.511,24	45,41	Normal
31/12/2021	26.537.088,35	12.089.966,87	45,56	Normal
30/06/2022	30.066.384,13	13.188.811,41	43,87	Normal
31/12/2022	32.748.723,64	15.384.818,97	46,98	Normal
30/06/2023	33.485.711,07	17.079.847,19	51,01	Alerta 90%
31/12/2023	35.432.783,91	17.778.971,30	50,18	Alerta 90%

FONTE: TCE-PR

### 3.2.4.3. Limite para a Dívida Consolidada – retorno ao limite e/ou redução de 25% nos prazos legais

De acordo com o artigo 31 da LRF, caso a **dívida consolidada** municipal ultrapasse o limite de **120% da Receita Corrente Líquida (RCL)**, o percentual excedente deve ser eliminado até o término dos três quadrimestres subsequentes, sendo pelo menos 25% no primeiro.

A **Tabela 33** demonstra que não havia necessidade de redução ou retorno ao limite da dívida consolidada líquida em 2023. Dessa forma, conclui-se que **este item de análise não é aplicável ao MUNICÍPIO DE ITAMBÉ para o exercício financeiro de 2023**.

Tabela 33 - Dívida consolidada – 2022 e 2023

Data-Base	Receita Corrente Líquida	Dívida consolidada líquida	% da DCL	Situação
31/12/2020	23.200.977,72	-3.515.493,23	-15,15	Normal
30/06/2021	25.489.457,09	-4.957.395,09	-19,45	Normal
31/12/2021	26.537.088,35	-6.977.806,25	-26,29	Normal
30/06/2022	30.066.384,13	-8.657.415,33	-28,79	Normal
31/12/2022	32.748.723,64	-6.621.590,01	-20,22	Normal
30/06/2023	33.485.711,07	-4.363.731,40	-13,03	Normal
31/12/2023	35.432.783,91	-5.648.611,47	-15,94	Normal

FONTE: TCE-PR

**Nota: caso a Dívida Consolidada Líquida apresente valor negativo, é devido ao fato de as disponibilidades líquidas serem superiores e suficientes para o pagamento da dívida consolidada do Município.**

<sup>18</sup> Conforme os artigos 65 e 66 da LRF, em caso de período de baixo crescimento do PIB, os prazos para o retorno das despesas com pessoal são duplicados e, em caso de ocorrência de calamidade pública reconhecida pela Assembleia Legislativa, os prazos ficam suspensos enquanto perdurar a situação.

### **3.2.5. Considerações adicionais sobre a Análise da Execução Orçamentária e Financeira**

Não há considerações adicionais relacionadas à Análise da Execução Orçamentária e Financeira.

## 4. VOTO

Considerando os fatos expostos no item de fundamentação, VOTO, com respaldo no artigo 1º, I, da Lei Complementar Estadual n.º 113/2005 e em observância ao artigo 217-A, *caput*, do Regimento Interno, no sentido de:

- a. Emitir Parecer Prévio pela **REGULARIDADE** das contas do **senhor VITOR APARECIDO FEDRIGO**, na qualidade de prefeito do **MUNICÍPIO DE ITAMBÉ**, relativas ao exercício de **2023**.

Após o trânsito em julgado da deliberação, encaminhem-se os autos à Coordenadoria de Monitoramento e Execuções para as anotações e providências pertinentes, em seguida para o Gabinete da Presidência para o devido encaminhamento ao Poder Legislativo Municipal, nos termos do art. 217-A, § 6º do Regimento Interno desta Corte de Contas e, por fim, à Diretoria de Protocolo para encerramento.

## 5. Deliberação

Decidem os membros da Segunda Câmara do TRIBUNAL DE CONTAS DO ESTADO DO PARANÁ, nos termos do voto do Relator, Conselheiro FABIO DE SOUZA CAMARGO, por unanimidade:

Considerando os fatos expostos no item de fundamentação, VOTO, com respaldo no artigo 1º, I, da Lei Complementar Estadual n.º 113/2005 e em observância ao artigo 217-A, *caput*, do Regimento Interno, no sentido de:

- a. Emitir Parecer Prévio pela **REGULARIDADE** das contas do **senhor VITOR APARECIDO FEDRIGO**, na qualidade de prefeito do **MUNICÍPIO DE ITAMBÉ**, relativas ao exercício de **2023**.

Após o trânsito em julgado da deliberação, encaminhem-se os autos à Coordenadoria de Monitoramento e Execuções para as anotações e providências pertinentes, em seguida para o Gabinete da Presidência para o devido encaminhamento ao Poder Legislativo Municipal, nos termos do art. 217-A, § 6º do Regimento Interno desta Corte de Contas e, por fim, à Diretoria de Protocolo para encerramento.

Votaram, nos termos acima, os Conselheiros FERNANDO AUGUSTO MELLO GUIMARÃES, FABIO DE SOUZA CAMARGO e AUGUSTINHO ZUCCHI.

Presente a Procuradora do Ministério Público junto ao Tribunal de Contas ELIZA ANA ZENEDIN KONDO LANGNER.

Plenário Virtual, 20 de fevereiro de 2025 – Sessão Virtual n.º 2.

**FABIO DE SOUZA CAMARGO**

Relator

**FERNANDO AUGUSTO MELLO GUIMARÃES**

Presidente



**TCEPR**

MUNICÍPIO DE  
SERTANÓPOLIS

Processo n.º 205141/24

PRESTAÇÃO DE CONTAS ANUAL

2023

---

PARECER PRÉVIO Nº 42/2025

## Sumário

<b>1.</b>	<b>Introdução .....</b>	<b>3</b>
1.1.	Conteúdo do Parecer .....	3
1.2.	Trâmite do Processo.....	3
<b>2.</b>	<b>O Município – Dados e Indicadores.....</b>	<b>5</b>
2.1.	Produto Interno Bruto .....	5
2.2.	Administração Municipal.....	6
<b>3.</b>	<b>Fundamentação .....</b>	<b>8</b>
3.1.	Governo Municipal .....	8
3.1.1.	Educação.....	9
3.1.2.	Saúde.....	15
3.1.3.	Assistência Social .....	19
3.1.4.	Transparência e Relacionamento com o Cidadão .....	23
3.1.5.	Administração Financeira .....	26
3.1.6.	Considerações adicionais sobre os resultados da Avaliação da Atuação Governamental	31
3.2.	Análise da Execução Orçamentária e Financeira .....	32
3.2.1.	Encaminhamento da declaração de ciência do relatório anual de Controle Interno.....	33
3.2.2.	Aplicação no Ensino Básico.....	34
3.2.3.	Aplicação do índice mínimo de 15% em serviços e ações de saúde pública .....	37
3.2.4.	Gestão Fiscal .....	38
3.2.5.	Considerações adicionais sobre a Análise da Execução Orçamentária e Financeira.....	40
<b>4.</b>	<b>VOTO.....</b>	<b>41</b>
<b>5.</b>	<b>Deliberação.....</b>	<b>42</b>

# 1. Introdução

O Tribunal de Contas do Estado do Paraná (TCE-PR) submete à Câmara Municipal de SERTANÓPOLIS o resultado da apreciação das contas do ano de 2023 da Prefeita do **Município de SERTANÓPOLIS** relacionado no **Quadro 1**:

Quadro 1 – Prefeita no ano de 2023

Prefeito	Data início	Data fim
ANA RUTH SECCO MATESCO	01/01/21	31/12/28

FONTE: TCE-PR<sup>1</sup>

## 1.1. Conteúdo do Parecer

Além desta introdução, este Parecer Prévio apresenta o seguinte conteúdo:

### 2 O Município de SERTANÓPOLIS – Dados e Indicadores

Apresenta informações e indicadores gerais sobre aspectos territoriais, demográficos, econômicos e administrativos do município, com a finalidade de contextualizá-lo frente ao resultado deste Parecer.

### 3 Fundamentação

#### 3.1 Avaliação da Atuação Governamental

Apresenta informações sobre o governo do Município de SERTANÓPOLIS no ano de 2023, organizadas em seis áreas: Educação, Saúde, Assistência Social, Transparência e Relacionamento com o Cidadão, Administração Financeira e Previdência Social. Além de expor dados e indicadores contextuais para cada um desses setores, nesta parte são evidenciados os resultados da Atuação Governamental, em sintonia com os artigos 20 e 21 da IN n.º 172/2022.

#### 3.2 Análise da Execução Orçamentária e Financeira

Comporta a análise sobre os aspectos orçamentários e financeiros do Município, de acordo com o escopo estabelecido no Anexo da Instrução Normativa n.º 172/2022.

### 4 Voto

Expõe a proposta de voto elaborada pelo Conselheiro relator do processo acerca do mérito das contas apreciadas, trazendo também, se for o caso, eventuais posicionamentos dos demais Conselheiros.

### 5 Deliberação

Compreende a decisão colegiada e os respectivos encaminhamentos deliberados, com fundamento no conteúdo do item 3.

## 1.2. Trâmite do Processo

Em observância ao disposto no artigo n.º 18 da Instrução Normativa n.º 172/2022, de 11 de julho de 2022, a **Coordenadoria de Gestão Municipal (CGM)** procedeu ao exame deste processo por meio da

<sup>1</sup> Os dados constantes neste Parecer Prévio que trazem como fonte o TCE-PR foram obtidos junto aos sistemas desta Corte, cujo preenchimento das informações é obrigação do jurisdicionado, em atendimento às normativas desta Casa, sendo, portanto, de responsabilidade exclusiva da entidade declarante.

**Instrução - 3674/24 - CGM (peça 9)**, cujo conteúdo englobou a descrição da conjuntura social, econômica e política do município, a avaliação da atuação governamental e a análise da execução orçamentária e financeira dos recursos municipais.

A **CGM** posicionou-se pela emissão de parecer prévio pela **irregularidade das contas**.

Foi oportunizada a manifestação do gestor por meio do **Despacho – 1029/24 – GCFSC (peça 10)**, a qual foi apresentada às peças 30-37.

Após análise da documentação apresentada pelo Município, a CGM se pronunciou conclusivamente pela emissão de parecer prévio pela **regularidade com ressalva**.

Por força dos artigos 68 e 353, *caput*, do Regimento Interno, o **Ministério Público Tribunal de Contas**, mediante o **Parecer - 1256/24 - 7PC (peça 40)**, manifestou-se nos autos recomendando a **regularidade das contas com ressalvas**, acompanhando o entendimento da unidade técnica.

Encerrada a fase instrutória e tendo havido oitiva ministerial, os autos vieram a este Gabinete para apreciação.

## 2. O Município – Dados e Indicadores

Com uma população estimada de **15.930 habitantes**<sup>2</sup> (115º mais populoso do Paraná), o Município de SERTANÓPOLIS está situado na **Região Geográfica Imediata de Londrina**, dispõe de uma **área territorial de 504,917 km<sup>2</sup>** e figura como o 148º com maior densidade demográfica no Estado (31,55 habitantes por km<sup>2</sup>)<sup>3</sup>.



Figura 1 – Localização do Município no Estado do Paraná

FONTE: IparDES (adaptado)

### 2.1. Produto Interno Bruto

Em 2021, o Produto Interno Bruto (PIB) *per capita* do Município de SERTANÓPOLIS alcançou **R\$ 41.980,00**, o que o colocou como o 164º maior entre os municípios paranaenses. Na Tabela 1 é possível observar a contribuição de cada atividade econômica no PIB Municipal (Valor Adicionado Bruto - VAB):

Tabela 1 - Produto Interno Bruto e Valor Adicionado Bruto por Atividade Econômica - 2021

Produto	Município	Média Região	Média Estado
PIB per capita (R\$ 1,00)	41.980,00	42.530,87	43.081,38
Produto Interno Bruto (PIB) a preços correntes (R\$ 1.000)	690.824,42	2.068.616,27	1.378.378,60
PIB - Valor Adicionado Bruto (VAB) a preços básicos (R\$ 1.000)	624.283,63	1.802.533,15	1.189.447,52
PIB - VAB a Preços Básicos na Agropecuária (R\$ 1.000)	168.693,51	156.244,53	154.664,87
PIB - VAB a Preços Básicos na Indústria (R\$ 1.000)	86.588,18	439.995,47	325.979,49
PIB - VAB a Preços Básicos no Comércio e Serviços (R\$ 1.000)	274.463,69	966.693,78	560.998,97
PIB - VAB a Preços Básicos na Administração Pública (R\$ 1.000)	94.538,25	239.599,36	147.804,19

FONTE: IBGE

<sup>2</sup>IBGE (2022).

<sup>3</sup>IPARDES (2022).

A **Tabela 2** demonstra o Índice Iparades de Desempenho Municipal (IPDM) nas três dimensões (renda, emprego e produção agropecuária; saúde e educação)<sup>4</sup>:

**Tabela 2 - Índice Iparades de Desempenho Municipal (IPDM) – 2020**

Índice	Valor	Posição Estado
Índice Iparades de Desempenho Municipal (IPDM)	0,75	132º
Índice Iparades de Desempenho Municipal (IPDM) – Educação	0,90	165º
Índice Iparades de Desempenho Municipal (IPDM) – Saúde	0,87	205º
Índice Iparades de Desempenho Municipal (IPDM) – Renda, emprego e produção	0,50	111º

FONTE: Iparades

## 2.2. Administração Municipal

O Município de SERTANÓPOLIS atualmente é governado pela senhora ANA RUTH SECCO MATESCO, que exerce o presente mandato desde **01/01/21**.

**Quadro 2 - Prefeitos Municipais Recentes**

Prefeito	Data início	Data fim
ANA RUTH SECCO MATESCO	01/01/21	31/12/28
ALEOCIDIO BALZANELO	01/01/13	31/12/20
REINALDO RAMOS REIS	01/01/09	31/12/12

FONTE: TCE-PR

O **Quadro 3** resume a situação da apreciação e do julgamento das contas dos prefeitos do Município de SERTANÓPOLIS nos últimos anos:

**Quadro 3 - Situação das Contas de Governo**

Ano	Processo	Prefeito	Parecer TCE	Enviado Câmara	Status Câmara	Data julgamento Câmara
2022	223022/23	ANA RUTH SECCO MATESCO	Parecer prévio pela regularidade	Sim	Não informado	-
2021	217541/22	ANA RUTH SECCO MATESCO	Parecer prévio pela regularidade	Sim	Não informado	-
2020	183694/21	ALEOCIDIO BALZANELO	Parecer prévio pela regularidade	Sim	Não informado	-
2019	248849/20	ALEOCIDIO BALZANELO	Parecer prévio pela regularidade	Sim	Regular	27/01/21

<sup>4</sup> Veja mais em: <https://www.ipardes.pr.gov.br/Pagina/Indice-Iparades-de-Desempenho-Municipal>

2018	190115/19	ALEOCIDIO BALZANELO	Parecer prévio pela regularidade	Sim	Regular	14/05/20
------	-----------	---------------------	----------------------------------	-----	---------	----------

FONTE: TCE-PR



## 3. Fundamentação

### 3.1. Governo Municipal

Esta seção se destina à exposição de informações sobre o **Governo Municipal de SERTANÓPOLIS** no ano de **2023**, organizadas por meio de seis áreas de atuação governamental: **Educação, Saúde, Assistência Social, Transparência e Relacionamento com o Cidadão, Administração Financeira e Previdência Social**<sup>5</sup>.

Para cada uma dessas áreas, são apresentados dados e indicadores setoriais, a fim de contextualizar a situação do município. Em seguida, estão evidenciados os resultados da **Avaliação da Atuação Governamental**, efetivada com base nos artigos 20 e 21 da IN n.º 172/2022, de acordo com os objetivos reproduzidos no **Quadro 4**:

**Quadro 4 – Objetivo da Avaliação da Atuação Governamental em cada uma das áreas avaliadas**

Área	Atuação Governamental
 <b>Educação</b>	Avaliar as ações do governo que visem à melhoria da <b>qualidade do ensino</b> e à ampliação do <b>acesso e da permanência escolar</b> na educação infantil e nos anos iniciais do ensino fundamental ofertados na Rede Municipal de Ensino.
 <b>Saúde</b>	Avaliar as ações do governo que visem à melhoria da qualidade dos <b>serviços da Atenção Básica em Saúde</b> , de acordo com as necessidades e demandas da população de cada território.
 <b>Assistência</b>	Avaliar as ações do governo que visem à identificação e à prevenção de <b>situações de vulnerabilidade e risco social</b> por meio da oferta de serviços de <b>Proteção Social Básica</b> .
 <b>Transparência e Relacionamento com o Cidadão</b>	Avaliar as ações do governo que busquem garantir a <b>transparência e o relacionamento com o cidadão</b> a fim de fomentar o <b>controle social</b> .
 <b>Administração Financeira</b>	Avaliar as ações do governo que contribuam para uma <b>condição financeira sustentável</b> a fim de garantir a continuidade da prestação adequada de serviços públicos.
 <b>Previdência Social</b>	Avaliar as ações do governo que contribuam para a <b>solvência financeira e atuarial do Regime Próprio de Previdência Social</b> .

FONTE: TCE-PR

<sup>5</sup> O conteúdo relativo à área da Previdência Social é aplicável apenas aos municípios que possuem Regime Próprio de Previdência Social (RPPS).

### 3.1.1. Educação

#### 3.1.1.1. Contextualização da Educação

##### Organização da Rede Municipal de Ensino

De acordo com o Censo da Educação de 2023, a Rede Municipal de Ensino de SERTANÓPOLIS dispõe atualmente de **5 unidades educacionais** que ofertam educação infantil (creche e pré-escola) e/ou anos iniciais do ensino fundamental, totalizando **1.173 matrículas**:

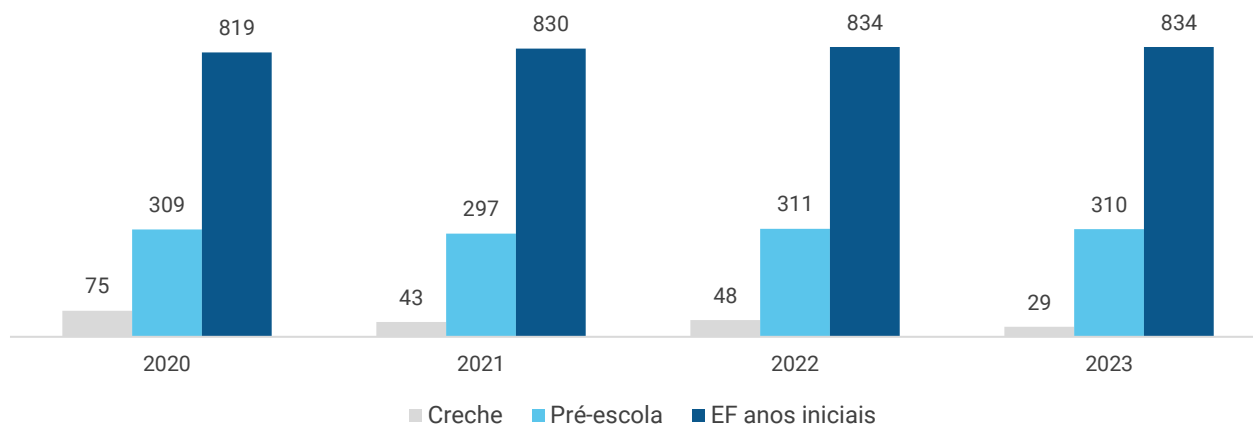
Tabela 3 – Unidades Educacionais e Matrículas da Rede Municipal de Ensino – 2023

Unidades/Matrículas	Creche	Pré-escola	EF Anos Iniciais
Unidades	1	5	4
Matrículas	29	310	834

FONTE: INEP - CENSO DA EDUCAÇÃO

Nos últimos 4 anos, a Rede Municipal de Ensino obteve uma **variação negativa em 30 matrículas** no número total de alunos da educação infantil e dos anos iniciais do ensino fundamental. A situação pode ser visualizada por meio do **Gráfico 1**:

Gráfico 1 – Evolução no Número de Matrículas da Rede Municipal por Etapa da Rede de Ensino – 2020 a 2023



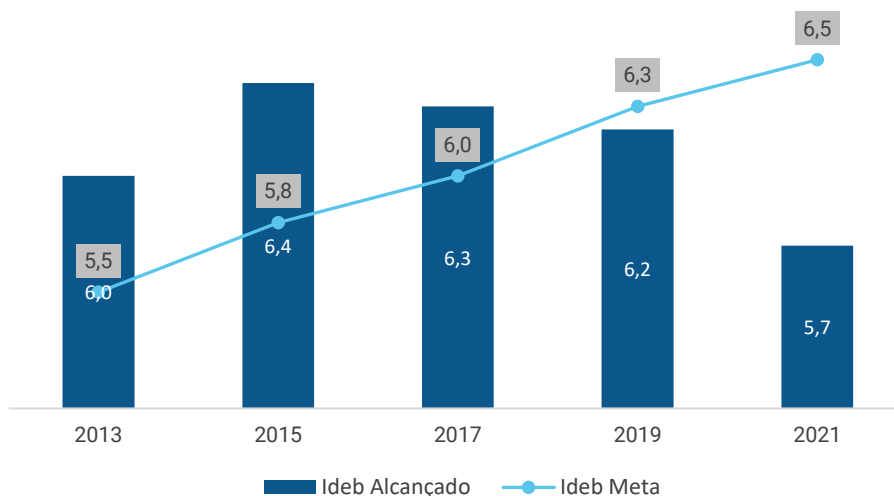
FONTE: INEP - CENSO DA EDUCAÇÃO

##### Resultados Educacionais

O principal indicador nacional de qualidade educacional é o **Índice de Desenvolvimento da Educação Básica (Ideb)**. Ele é calculado a partir da média dos resultados padronizados do **Sistema de Avaliação da Educação Básica (Saeb)** de português e matemática (indicador de aprendizado) multiplicados pela taxa de aprovação do Censo Escolar (indicador de fluxo).

No ano de 2021, o Ideb da Rede para os anos iniciais do ensino fundamental foi de 5,70, enquanto a projeção oficial estabelecia a meta de 6,50 pontos para o município. O **Gráfico 2** demonstra a evolução do Ideb municipal nos últimos anos:

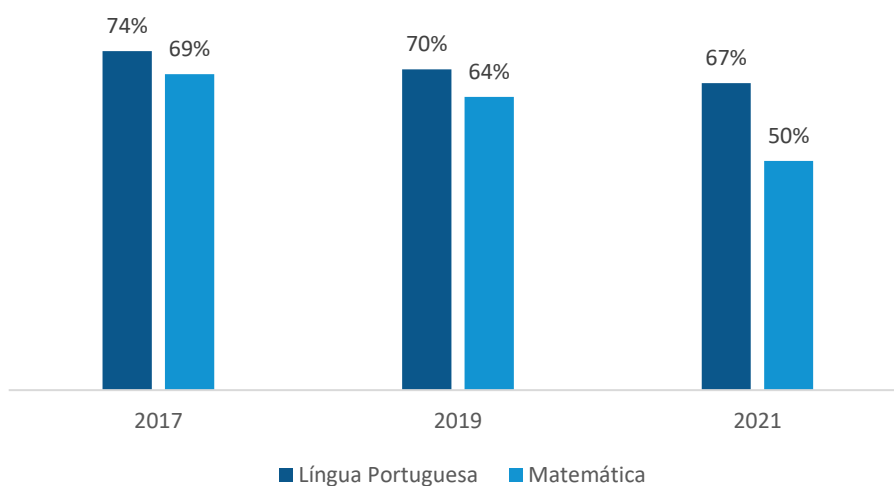
Gráfico 2 - Evolução do Ideb dos Anos Iniciais do Ensino Fundamental da Rede Municipal – 2013 a 2021



FONTE: INEP - SAEB

Outra informação importante proveniente do SAEB é o percentual de alunos com aprendizado adequado em Língua Portuguesa e Matemática. No ano de 2021, **67% dos estudantes** dos anos iniciais da rede municipal de ensino de SERTANÓPOLIS **apresentaram aprendizado adequado em Língua Portuguesa**, enquanto **50%** o fizeram em **Matemática**. A evolução desses indicadores nos últimos anos pode ser visualizada no **Gráfico 3**:

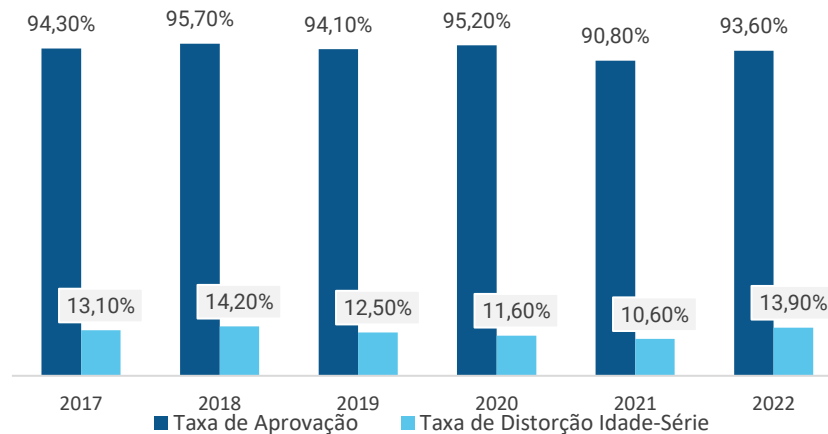
Gráfico 3 - Percentual de Alunos com Aprendizado Adequado em Língua Portuguesa e Matemática – 2017 a 2021



FONTE: INEP - SAEB

Em 2022, as **Taxas de Aprovação**<sup>6</sup> e **Distorção Idade-Série**<sup>7</sup> dos anos iniciais do ensino fundamental foi de **93,60%** e **13,90%**, respectivamente. O **Gráfico 4** apresenta a variação desses indicadores nos últimos anos:

**Gráfico 4 - Evolução da Taxa de Aprovação e da Taxa de Distorção Idade-Série da Rede Municipal de Ensino – 2019 a 2022**



**FONTE: INEP - CENSO DA EDUCAÇÃO**

## Recursos Aplicados na Área da Educação

No ano de 2023, o valor total das despesas empenhadas na **função “12 – Educação”** foi de **R\$ 21.315.575,91**. A **Tabela 4** resume os valores alcançados por **subfunção de governo**, enquanto a **Tabela 5** detalha a aplicação por **natureza da despesa**:

**Tabela 4 - Valores orçados, empenhados e liquidados nas subfunções da função Educação – 2023**

Subfunção	Orçado (R\$)	Empenhado (R\$)	Liquidado (R\$)
306 - Alimentação e Nutrição	866.000,00	658.054,49	650.306,36
361 - Ensino Fundamental	19.156.878,26	16.018.214,76	15.376.167,92
364 - Ensino Superior	110.000,00	105.000,00	105.000,00
365 - Educação Infantil	5.100.690,00	3.733.026,66	3.717.830,19
366 - Educação de Jovens e Adultos	125.000,00	0,00	0,00
367 - Educação Especial	978.000,01	801.280,00	801.280,00

**FONTE: TCE-PR**

<sup>6</sup> Percentual de alunos aprovados

<sup>7</sup> Porcentagem dos alunos matriculados que têm idade pelo menos 2 anos maior do que a idade esperada para aquela série

Tabela 5 - Detalhamento do valor da aplicação dos recursos da Educação por natureza da despesa – 2023

Natureza da despesa	Valor (R\$)
<b>1. Despesas Correntes</b>	20.451.179,27
1.1. Pessoal e Encargos	9.972.945,09
1.2. Juros e Encargos da Dívida	0,00
1.3. Outras Despesas Correntes	10.478.234,18
1.3.1. Material de Consumo	206.056,76
1.3.2. Outros Serviços de Terceiros - Pessoa Jurídica	1.769.947,87
1.3.3. Demais outras despesas correntes	8.502.229,55
<b>2. Despesas de capital</b>	864.396,64
2.1. Investimentos	864.396,64
2.1.1. Obras e Instalações	820.394,64
2.1.2. Equipamentos e Material Permanente	44.002,00
2.1.3. Demais investimentos	0,00
2.2. Inversões Financeiras	0,00
2.3. Amortização da Dívida	0,00

FONTE: TCE-PR

Considerando o valor total das despesas empenhadas nas subfunções “361 – Ensino Fundamental” e “365 – Educação Infantil”, o **valor alocado por matrícula** no ano de 2023 pelo Município de SERTANÓPOLIS foi de **R\$ 19.206,49** para o **Ensino Fundamental** e **R\$ 11.011,88** para a **Educação Infantil**.

### 3.1.1.2. Resultados da Avaliação Governamental da Área da Educação

Este item se propõe a aferir as ações e iniciativas do governo municipal que visaram à **melhoria da qualidade do ensino** e à **ampliação do acesso e da permanência escolar** na educação infantil e nos anos iniciais do ensino fundamental ofertados na Rede Municipal de Ensino.

A atuação do governo municipal de SERTANÓPOLIS na área da Educação alcançou a pontuação de **6,76** em 2023, o que representou uma **variação negativa de 0,38 pontos com relação ao ano de 2022**.

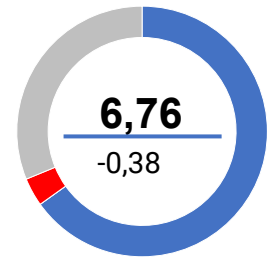


Tabela 6 - Resultado obtido pelo Governo Municipal na Área da Educação detalhado por questão – 2022 e 2023

Questão	Aspectos abordados	2022	2023	Variação
<b>Instrumentos de planejamento</b>	Questões relacionadas com o Plano Municipal de Educação e com os projetos políticos-pedagógicos das escolas.	9,2	9,2	0,0
<b>Acesso e Permanência</b>	Questões que influenciam diretamente no acesso e na permanência dos estudantes na escola.	4,9	5,1	+0,2
<b>Práticas Pedagógicas</b>	Questões relacionadas com práticas pedagógicas que contribuam diretamente para a melhoria da qualidade do ensino.	5,3	6,7	+1,4
<b>Gestão de Pessoas</b>	Questões relacionadas com a existência de profissionais da educação em quantidade suficiente e com capacitação adequada.	6,3	6,7	+0,4
<b>Instalações das unidades escolares</b>	Questões relacionadas à adequação das instalações dos prédios das unidades da Rede Municipal de Ensino.	8,5	7,6	-0,9
<b>Equipamentos das unidades escolares</b>	Questões relacionadas à adequação do mobiliário, dos equipamentos e dos materiais das unidades da Rede Municipal de Ensino.	7,0	6,4	-0,6
<b>Serviços de transporte escolar</b>	Questões relacionadas com o serviço de transporte escolar disponibilizado aos alunos da Rede Municipal de Ensino.	7,5	6,9	-0,6
<b>Serviço de alimentação escolar</b>	Questões relacionadas com o programa municipal de alimentação escolar.	8,4	5,5	-2,9

FONTE: TCE-PR



Para consultar os resultados na íntegra, escaneie o código ao lado ou acesse:  
<https://app.powerbi.com/view?r=eyJrIjoieYzViMTVjZDctNzFhNS00M2NhLTg1ZDQtMWRiMmRkYWZhNjBkliwidCI6ImY3MGUwYjY2LWRhMGYtNDViZS1iN2VkLTlmOGMxYjI0YmZkZiIsImMiOiR9>

O resultado da Atuação Governamental na área da Educação no ano de 2023 foi obtido com base nas informações fornecidas pelos **interlocutores** municipais listados na **Tabela 7**:

**Tabela 7 - Interlocutores municipais da área da Educação**

Interlocutor	Cadastros	Respostas
Secretário Municipal ou equivalente	1	1
Nutricionista Técnico(a) Responsável	1	1
Coordenador Pedagógico de Ensino Fundamental	1	1
Diretor de Creche e Pré-Escola	1	1
Diretor de Pré-Escola e Ensino Fundamental	4	4
Coordenador Pedagógico de Creche e Pré-Escola	1	1
Coordenador Pedagógico de Pré-Escola e Ensino Fundamental	3	3

**FONTE: TCE-PR**

Os interlocutores se manifestaram sobre os diversos pontos da gestão municipal na área da Educação por meio de resposta a formulários durante o período de 16/10/2023 a 30/11/2023.

O conteúdo dos formulários encaminhados aos interlocutores da área da Educação consta do [Anexo III](#) da Nota Técnica n.º 23, de 10 de outubro de 2023, emitida pela Coordenadoria-Geral de Fiscalização.

### Conclusão sobre a atuação do Governo Municipal na área da Educação

Tendo em vista que o grau de atendimento das ações do governo municipal na Avaliação da Atuação Governamental para a área da Educação no ano de 2023 **não apresentou variação em relação ao ano anterior passível de enquadramento nos vetores indicados no Anexo II da Instrução Normativa n.º 172/2022**, bem como não foram verificadas outras situações relevantes, considera-se o tópico como **atendido**.

### 3.1.2. Saúde

#### 3.1.2.1. Contextualização da Saúde

O Município de SERTANÓPOLIS conta com **3 unidades de saúde** da Atenção Básica. De acordo com informações do Ministério da Saúde, **100,00%** da população municipal é coberta por pelo menos uma equipe de Atenção Básica em Saúde.

A **Tabela 8** apresenta indicadores de natalidade e mortalidade do município, da região e do Estado:

**Tabela 8 - Taxas de Natalidade e Mortalidade – 2022**

Taxa	Município	Região	Estado
Taxa Bruta de Natalidade (mil habitantes)	10,55	11,05	12,24
Taxa de Mortalidade Geral (mil habitantes)	8,60	9,36	9,09
Taxa de Mortalidade Infantil (mil nascidos vivos)	Sem Dados	11,13	11,68
Taxa de Mortalidade em Menores de 5 anos (mil nascidos vivos)	Sem Dados	12,85	14,06
Taxa de Mortalidade Materna (100 mil nascidos vivos)	Sem Dados	72,17	42,52

**FONTE: IPARDES**

A **Tabela 9** reproduz os indicadores do Programa Previne Brasil<sup>8</sup> do Município de SERTANÓPOLIS para o quadrimestre 3/2023:

**Tabela 9 - Indicadores do Previne Brasil – quadrimestre 3/2023**

Indicador	Município	Região	Estado
Proporção de gestantes com pelo menos 6 (seis) consultas pré-natal realizadas (1)	52,00	59,96	57,55
Proporção de gestantes com realização de exames para sífilis e HIV	62,00	67,26	68,67
Proporção de gestantes com atendimento odontológico realizado	63,00	55,52	60,80
Proporção de mulheres com coleta de citopatológico na APS	32,00	20,74	27,42
Proporção de crianças de 1 (um) ano de idade vacinadas na APS (2)	93,00	75,74	79,44
Proporção de pessoas com hipertensão, com consulta e pressão arterial aferida no semestre	60,00	29,09	36,45
Proporção de pessoas com diabetes, com consulta e hemoglobina glicada solicitada no semestre	88,00	23,96	29,99

**FONTE: PREVINE BRASIL**

(1) Sendo a 1ª (primeira) até a 12ª (décima segunda) semana de gestação.

(2) Contra Difteria, Tétano, Coqueluche, Hepatite B, infecções causadas por *Haemophilus Influenzae* tipo b e Poliomielite inativada.

No ano de 2023, o valor total das despesas empenhadas na **função “10 – Saúde”** foi de **R\$ 27.011.149,85**. A **Tabela 10** resume os valores alcançados por **subfunção de governo**, enquanto a **Tabela 11** detalha a aplicação por **natureza da despesa**:

<sup>8</sup> Indicadores de desempenho utilizados para definição dos valores a serem pagos aos Municípios quanto ao componente “pagamento por desempenho”, no âmbito do Programa Previne Brasil. Dados extraídos em 30/04/2024. Para saber mais, acesse: <https://aps.saude.gov.br/gestor/financiamento>

Tabela 10 – Valores orçados, empenhados e liquidados nas subfunções da função Saúde – 2023

Subfunção	Orçado (R\$)	Empenhado (R\$)	Liquidado (R\$)
122 - Administração Geral	2.681.781,96	2.130.852,51	2.000.638,36
123 - Administração Financeira	133.779,00	89.815,18	89.815,18
124 - Controle Interno	288.411,00	287.129,45	287.129,45
301 - Atenção Básica	18.025.863,64	15.179.583,69	14.449.347,16
302 - Assistência Hospitalar e Ambulatorial	7.848.561,93	6.800.398,77	6.484.543,49
304 - Vigilância Sanitária	1.097.767,04	761.707,00	729.911,04
305 - Vigilância Epidemiológica	1.914.765,59	1.680.563,35	1.671.975,35
306 - Alimentação e Nutrição	100.000,00	81.099,90	74.091,90

FONTE: TCE-PR

Tabela 11 - Detalhamento do valor da aplicação dos recursos da Saúde por natureza da despesa – 2023

Natureza da despesa	Valor (R\$)
<b>1. Despesas Correntes</b>	<b>25.270.947,80</b>
1.1. Pessoal e Encargos	15.472.464,72
1.2. Juros e Encargos da Dívida	0,00
1.3. Outras Despesas Correntes	9.798.483,08
1.3.1. Material de Consumo	1.978.508,72
1.3.2. Outros Serviços de Terceiros - Pessoa Jurídica	5.526.479,39
1.3.3. Demais outras despesas correntes	2.293.494,97
<b>2. Despesas de capital</b>	<b>1.740.202,05</b>
2.1. Investimentos	1.740.202,05
2.1.1. Obras e Instalações	120.999,00
2.1.2. Equipamentos e Material Permanente	1.617.187,06
2.1.3. Demais investimentos	2.015,99
2.2. Inversões Financeiras	0,00
2.3. Amortização da Dívida	0,00

FONTE: TCE-PR

### 3.1.2.2. Resultados da Avaliação Governamental na Área da Saúde

Este item se propõe a aferir as ações e iniciativas do governo municipal que visaram à **melhoria da qualidade dos serviços da Atenção Básica em Saúde**, de acordo com as necessidades e demandas da população de cada território.

A atuação do governo municipal de SERTANÓPOLIS na área da saúde no ano de 2023 alcançou a pontuação de **7,20** em 2023, o que representou uma **variação positiva de 0,69 pontos com relação ao ano de 2022**.

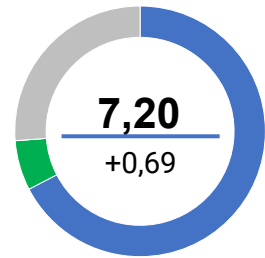


Tabela 12 - Resultado obtido pelo Governo Municipal na Área da Saúde detalhado por questão

Questão	Aspectos abordados	2022	2023	Variação
<b>Instrumentos de planejamento</b>	Questões relacionadas com o Plano Municipal de Saúde, com a Programação Anual de Saúde e com o Relatório Anual de Gestão.	10,0	8,8	-1,2
<b>Gestão do trabalho</b>	Questões sobre o dimensionamento da força de trabalho, a capacitação permanente e a avaliação dos profissionais.	5,2	7,2	+2,0
<b>Coordenação do cuidado</b>	Questões relacionadas à organização do fluxo de pessoas, à comunicação com os pontos da rede de atenção à saúde e à resolatividade da Atenção Básica.	2,5	4,9	+2,4
<b>Territorialização e vínculos</b>	Questões relacionadas ao processo de territorialização e às estratégias de atuação nos territórios.	8,6	7,5	-1,1
<b>Ofertas de serviços</b>	Questões relacionadas aos serviços essenciais à Atenção Básica.	8,0	8,0	0,0
<b>Promoção da saúde</b>	Questões relacionadas à integração com a Vigilância em Saúde e às ações voltadas à promoção da saúde e à prevenção de doenças.	7,3	7,5	+0,2
<b>Assistência farmacêutica</b>	Questões relacionadas ao cuidado farmacêutico e à seleção, programação, recebimento e dispensação de medicamentos.	2,6	5,3	+2,7
<b>Estrutura física</b>	Questões relacionadas à adequação das instalações e dos equipamentos das unidades básicas de saúde.	7,9	8,4	+0,5

FONTE: TCE-PR



Para consultar os resultados na íntegra, escaneie o código ao lado ou acesse:  
<https://app.powerbi.com/view?r=eyJrIjoieVZViMTVjZDctNzFhNS00M2NhLTg1ZDQtMWRiMmRkYWZhNjBkliwidCI6ImY3MGUwYjY2LWRhMGYtNDViZS1iN2VkLTlmOGMxYjI0YmZkZiIsImMiOiR9>

O resultado da Atuação Governamental na área da Saúde no ano de 2023 foi obtido com base nas informações fornecidas pelos **interlocutores** municipais listados na **Tabela 13**:

Tabela 13 - Interlocutores municipais da área da Saúde

Interlocutor	Cadastros	Respostas
Secretário Municipal ou equivalente	1	1
Responsável pela Unidade Básica de Saúde (UBS)	3	3
Responsável pela dispensação	5	5

**FONTE: TCE-PR**

Os interlocutores se manifestaram sobre os diversos pontos da gestão municipal na área da Saúde por meio de resposta a formulários durante o período de 16/10/2023 a 30/11/2023.

O conteúdo dos formulários encaminhados aos interlocutores da área da Saúde consta do [Anexo V](#) da Nota Técnica n.º 23/2023, emitida pela Coordenadoria-Geral de Fiscalização.

### Conclusão sobre a atuação do Governo Municipal na área da Saúde

Tendo em vista que o grau de atendimento das ações do governo municipal na Avaliação da Atuação Governamental para a área da Saúde no ano de 2023 **não apresentou variação em relação ao ano anterior passível de enquadramento nos vetores indicados no Anexo II da Instrução Normativa n.º 172/2022**, bem como não foram verificadas outras situações relevantes, considera-se o tópico como **atendido**.

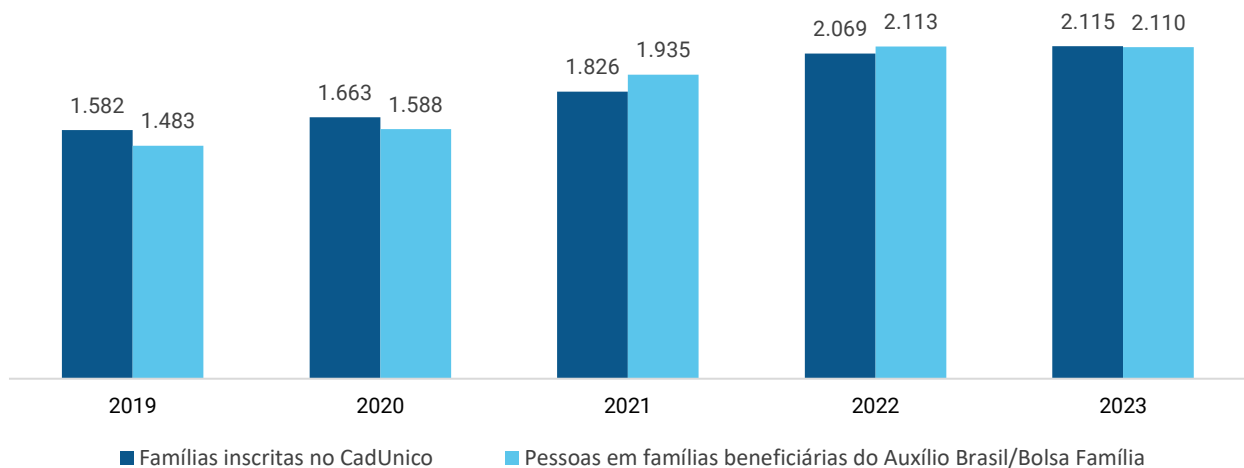
### 3.1.3. Assistência Social

#### 3.1.3.1. Contextualização da Assistência Social

O Município de SERTANÓPOLIS dispõe atualmente de **1 Centro de Referência de Assistência Social (Cras)**<sup>9</sup> localizado em seu território.

Da população estimada de **15.930** habitantes, o Município de SERTANÓPOLIS possuía, em dezembro de 2023, um total de **2.110** pessoas em famílias beneficiárias do Programa Auxílio Brasil. O número de famílias inscritas no Cadastro Único para Programas Sociais do Governo Federal (CadÚnico) era de **2.115**.

**Gráfico 5 - Evolução do Número de Famílias Inscritas no CadÚnico e de Pessoas em Famílias Beneficiárias do Programa Auxílio Brasil/Bolsa Família – 2019 a 2023**



**FONTE: PROGRAMA AUXÍLIO BRASIL/BOLSA FAMÍLIA**

No ano de 2023, o valor total das despesas empenhadas na **função “08 – Assistência Social”** foi de **R\$ 4.418.262,71**. A **Tabela 14** resume os valores alcançados por **subfunção de governo**, enquanto a **Tabela 15** detalha a aplicação por **natureza da despesa**:

**Tabela 14 – Valores orçados, empenhados e liquidados nas subfunções da função Assistência Social – 2023**

Subfunção	Orçado (R\$)	Empenhado (R\$)	Liquidado (R\$)
122 - Administração Geral	291.666,67	288.312,34	288.312,34
241 - Assistência ao Idoso	414.333,33	213.960,00	211.735,50
243 - Assistência à Criança e ao Adolescente	1.075.000,00	766.913,45	683.934,00
244 - Assistência Comunitária	3.719.000,00	3.149.076,92	2.408.075,36

**FONTE: TCE-PR**

<sup>9</sup> O Centro de Referência de Assistência Social (Cras) é a porta de entrada da Assistência Social. É um local público, localizado prioritariamente em áreas de maior vulnerabilidade social, onde são oferecidos os serviços de Assistência Social, com o objetivo de fortalecer a convivência com a família e com a comunidade.

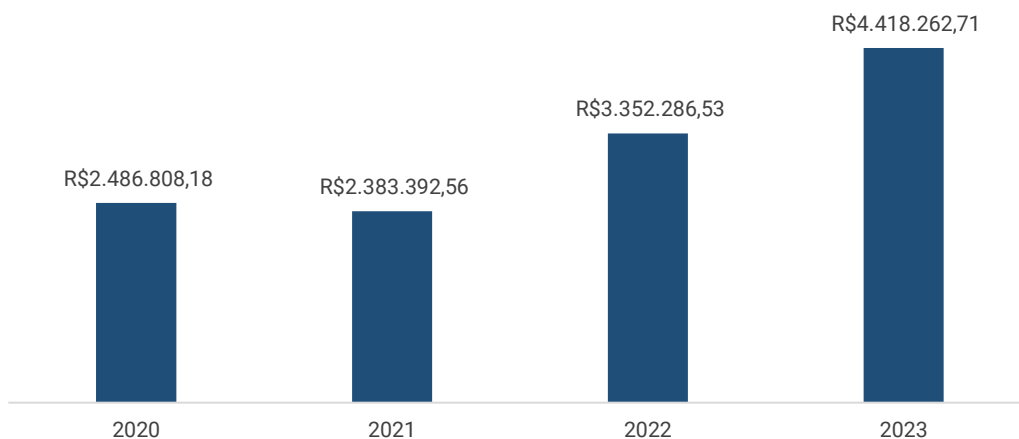
Tabela 15 - Detalhamento do valor da aplicação dos recursos da Assistência Social por natureza da despesa – 2023

Natureza da despesa	Valor (R\$)
<b>1. Despesas Correntes</b>	<b>3.666.722,01</b>
1.1. Pessoal e Encargos	1.964.232,61
1.2. Juros e Encargos da Dívida	0,00
1.3. Outras Despesas Correntes	1.702.489,40
1.3.1. Material de Consumo	156.484,02
1.3.2. Outros Serviços de Terceiros - Pessoa Jurídica	492.426,22
1.3.3. Demais outras despesas correntes	1.053.579,16
<b>2. Despesas de capital</b>	<b>751.540,70</b>
2.1. Investimentos	751.540,70
2.1.1. Obras e Instalações	669.711,40
2.1.2. Equipamentos e Material Permanente	81.829,30
2.1.3. Demais investimentos	0,00
2.2. Inversões Financeiras	0,00
2.3. Amortização da Dívida	0,00

FONTE: TCE-PR

O **Gráfico 6** demonstra a evolução dos valores aplicados na Função “08 – Assistência Social” nos últimos anos:

Gráfico 6 - Evolução dos valores aplicados na Função Assistência Social – 2020 a 2023



FONTE: TCE-PR

### 3.1.3.2. Resultados da Avaliação da Atuação Governamental na Área da Assistência Social

Este item se propõe a aferir as ações e iniciativas do governo municipal que visaram à **identificação e à prevenção de situações de vulnerabilidade e risco social** por meio da oferta de serviços de Proteção Social Básica.

A atuação do governo municipal de SERTANÓPOLIS na área da Assistência Social no ano de 2023 alcançou a pontuação de **3,77** em 2023, o que representou uma **variação positiva de 0,48 pontos com relação ao ano de 2022**.

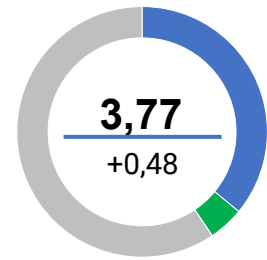


Tabela 16 - Resultado obtido pelo Governo Municipal na Área da Assistência Social detalhado por questão

Questão	Aspectos abordados	2022	2023	Varição
 <b>Instrumentos de planejamento</b>	Questões relacionadas com a elaboração e o monitoramento do Plano Municipal de Assistência Social.	3,4	4,5	+1,1
 <b>Vigilância socioassistencial</b>	Questões relacionadas com a existência, a estruturação e as atividades da área de vigilância socioassistencial.	1,7	0,0	-1,7
 <b>Diagnóstico do território e acesso</b>	Questões atinentes a ações para conhecimento do território, como busca ativa e Diagnóstico Socioterritorial, e divulgação dos serviços socioassistenciais.	3,8	4,2	+0,4
 <b>Articulação territorial e intersetorial</b>	Questões sobre as instâncias e os processos de articulação dos CRAS com a rede socioassistencial e com outras políticas públicas.	3,3	3,2	-0,1
 <b>PAIF</b>	Questões relacionadas à adequação das instalações dos prédios das unidades com a prestação do Serviço de Proteção e Atendimento Integral à Família (PAIF).	6,9	8,5	+1,6
 <b>SCFV e SPSB no Domicílio</b>	Questões relacionadas com a prestação do Serviço de Convivência e Fortalecimento de Vínculos e do Serviço de Proteção Social Básica no Domicílio.	1,9	1,0	-0,9
 <b>Recursos físicos e humanos</b>	Questões relacionadas com a estrutura física e as equipes de referência dos CRAS.	2,0	5,0	+3,0

FONTE: TCE-PR



Para consultar os resultados na íntegra, escaneie o código ao lado ou acesse:  
<https://app.powerbi.com/view?r=eyJrIjoiYzViMTVjZDctNzFhNS00M2NhLTg1ZDQtMWRiMmRkYWZhNjBkliwidCI6ImY3MGExYjY2LWRhMGYtNDViZS1iN2VkLTlmOGMxYjI0YmZkZiZlMlMiOjR9>

O resultado da Atuação Governamental na área da Assistência Social no ano de 2023 foi obtido com base nas informações fornecidas pelos **interlocutores** municipais listados na **Tabela 17**:

**Tabela 17 – Interlocutores municipais da área da Assistência Social**

Interlocutor	Cadastros	Respostas
Secretário Municipal ou equivalente	1	1
Coordenador do CRAS	1	1
Assistente Social do CRAS	2	2

**FONTE: TCE-PR**

Os interlocutores se manifestaram sobre os diversos pontos da gestão municipal na área da Assistência Social por meio de resposta a formulários durante o período de 16/10/2023 a 30/11/2023.

O conteúdo dos formulários encaminhados aos interlocutores da área da Assistência Social consta do [Anexo II](#) da Nota Técnica n.º 23/2023, emitida pela Coordenadoria-Geral de Fiscalização.

### **Conclusão sobre a atuação do Governo Municipal na área da Assistência Social**

Tendo em vista que o grau de atendimento das ações do governo municipal na Avaliação da Atuação Governamental para a área da Assistência Social no ano de 2023 **não apresentou variação em relação ao ano anterior passível de enquadramento nos vetores indicados no Anexo II da Instrução Normativa n.º 172/2022**, bem como não foram verificadas outras situações relevantes, considera-se o tópico como **atendido**.

### **3.1.4. Transparência e Relacionamento com o Cidadão**

#### **3.1.4.1. Contextualização: o Índice de Transparência da Administração Pública**

O Índice de Transparência da Administração Pública (ITP-TCE/PR) é um parâmetro instituído pelo Tribunal de Contas do Paraná para medir, em parceria com a sociedade, o grau de transparência dos portais eletrônicos dos entes públicos. O método foi desenvolvido no ano de 2018.

No ano de 2023, o Município de SERTANÓPOLIS obteve uma nota de 93,60% de atendimento dos itens do ITP, figurando na posição 43 entre os municípios paranaenses.

### 3.1.4.2. Resultados da Avaliação da Atuação Governamental na Área da Transparência e Relacionamento com o Cidadão

Este item se propõe a aferir as ações e iniciativas do governo municipal que buscaram **garantir a transparência e o relacionamento com o cidadão** a fim de **fomentar o controle social**.

A atuação do governo municipal de SERTANÓPOLIS na área da Transparência e Relacionamento com o Cidadão alcançou a pontuação de **6,32** em 2023, o que representou uma **variação negativa de -0,66 pontos com relação ao ano de 2022**.

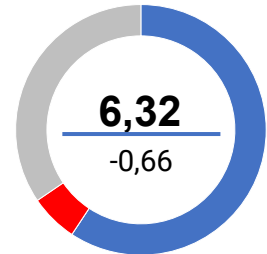








Tabela 18 - Resultado obtido pelo Governo Municipal na Área da Transparência e Relacionamento com o Cidadão detalhado por questão

Questão	Aspectos abordados	2022	2023	Varição
 <b>Regulamentação do SIC</b>	Questões relacionadas com a regulamentação e o estabelecimento de processos de trabalho para garantir o acesso à informação ao cidadão.	8,4	5,0	-3,4
 <b>Operacionalização do SIC</b>	Questões relacionadas com a operacionalização do Serviço de Informação ao Cidadão (SIC).	8,8	8,5	-0,3
 <b>Disponibilização de informações</b>	Questões relacionadas com a disponibilização de informações de interesse geral ou coletivo no site oficial do município.	10,0	6,7	-3,3
 <b>Regulamentação do canal de comunicação</b>	Questões relacionadas com a regulamentação e o estabelecimento de processos para garantir o direito à manifestação dos usuários de serviços públicos.	6,2	9,2	+3,0
 <b>Funcionamento do canal de comunicação</b>	Questões relacionadas com a operacionalização do canal de comunicação ou ouvidoria, a fim de garantir o direito à manifestação dos usuários de serviços públicos.	7,7	7,7	0,0
 <b>Ações para fomento do controle social</b>	Questões relacionadas à integração com ações de engajamento público para fomento do controle social.	0,8	0,8	0,0

FONTE: TCE-PR



Para consultar os resultados na íntegra, escaneie o código ao lado ou acesse:  
<https://app.powerbi.com/view?r=eyJrIjoiYzViMTVjZDctNzFhNS00M2NhLTg1ZDQtMWRiMmRkYWZhNjBkliwidCI6ImY3MGExYjYyZWVhMGYtNDViZS1iN2VkLTlmOGMxYjI0YmZkZiIsImMiOiR9>

O resultado da Atuação Governamental na área da Transparência e Relacionamento com o Cidadão no ano de 2023 foi obtido com base nas informações fornecidas pelos **interlocutores** municipais listados na **Tabela 19**:

Tabela 19 - Interlocutores municipais da área da Transparência e Relacionamento com o Cidadão

Interlocutor	Cadastros	Respostas
Secretário Municipal ou equivalente	1	1
Servidor responsável pelo serviço de informação ao cidadão - SIC	1	1
Servidor responsável pela ouvidoria ou canal de comunicação do município.	1	1

FONTE: TCE-PR

Os interlocutores se manifestaram sobre os diversos pontos da gestão municipal na área da Transparência e Relacionamento com o Cidadão por meio de resposta a formulários durante o período de 16/10/2023 a 30/11/2023.

O conteúdo dos formulários encaminhados aos interlocutores da área da Transparência e Relacionamento com o Cidadão consta do [Anexo VI](#) da Nota Técnica n.º 23/2023, emitida pela Coordenadoria-Geral de Fiscalização.

### Conclusão sobre a atuação do Governo Municipal na área da Transparência e Relacionamento com o Cidadão

Tendo em vista que o grau de atendimento das ações do governo municipal na Avaliação da Atuação Governamental para a área da Transparência e Relacionamento com o Cidadão no ano de 2023 **não apresentou variação em relação ao ano anterior passível de enquadramento nos vetores indicados no Anexo II da Instrução Normativa n.º 172/2022**, bem como não foram verificadas outras situações relevantes, considera-se o tópico como **atendido**.

### 3.1.5. Administração Financeira

#### 3.1.5.1. Contextualização das Finanças

O orçamento municipal para o ano de 2023 foi aprovado pela Lei Municipal n.º 3.304/2023. Os valores previstos e executados para as receitas e despesas no ano de 2023 estão demonstrados na **Tabela 20**:

**Tabela 20 - Visão Geral da Previsão e da Execução da Receita e da Despesa Orçamentária – 2023**

	Previsão inicial	Previsão atualizada	Execução
Receita (R\$)	106.000.000,00	113.880.656,63	105.204.503,19
Despesa (R\$)	104.728.000,00	131.486.340,18	105.363.528,56

**FONTE: TCE-PR**

**NOTA: Foram consideradas as receitas arrecadadas e as despesas empenhadas.**

O Plano Plurianual, a Lei de Diretrizes Orçamentárias e a Lei Orçamentária Anual estão indicados no **Quadro 5**:

**Quadro 5 - Instrumentos de Planejamento Orçamentário**

Instrumento	Normativa	Link
Plano Plurianual (PPA)	Lei 3.120/2021	<a href="https://sertanopolis.eloweb.net/portaltransparencia/1/orcamento">https://sertanopolis.eloweb.net/portaltransparencia/1/orcamento</a>
Lei de Diretrizes Orçamentárias (LDO)	Lei 3.175/2022	<a href="https://sertanopolis.eloweb.net/portaltransparencia/1/orcamento">https://sertanopolis.eloweb.net/portaltransparencia/1/orcamento</a>
Lei Orçamentária Anual (LOA)	Lei 3.219/2022	<a href="https://sertanopolis.eloweb.net/portaltransparencia/1/orcamento">https://sertanopolis.eloweb.net/portaltransparencia/1/orcamento</a>

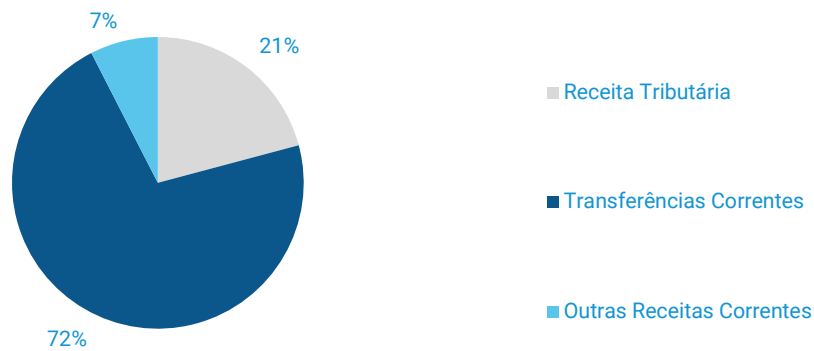
**FONTE: TCE-PR**

**Nota: Os links relativos ao Plano Plurianual, à Lei de Diretrizes Orçamentárias e à Lei Orçamentária Anual foram encaminhados pelo município no âmbito do processo de coleta de informações na forma do artigo 5º, inciso II, da Instrução Normativa n.º 172/2022, de modo que a veracidade e a integridade das informações são de responsabilidade exclusiva do ente municipal.**

No ano de 2023, o Município de SERTANÓPOLIS arrecadou uma receita orçamentária corrente de **R\$ 83.223.087,39**, sendo **R\$ 59.600.884,87 (71,62%)** provenientes de fontes externas.

O **Gráfico 7** ilustra a proporção da **receita tributária municipal** e das **transferências correntes recebidas** frente ao total de receitas correntes do Município no ano de 2023:

**Gráfico 7 - Proporção da receita tributária municipal e das transferências correntes recebidas frente ao total de receitas correntes do Município – 2023**



Fonte: TCE-PR

As **Tabelas 21 e 22** permitem observar, respectivamente, as principais receitas que compuseram a receita de impostos e as transferências correntes municipais no ano de 2023:

**Tabela 21 - Composição das principais Receitas de Impostos - 2023**

Descrição	Valor (R\$)	%
Imposto de Renda Retido na Fonte (IRRF)	3.414.531,72	22,34
Imposto sobre a Propriedade Predial e Territorial Urbana (IPTU)	5.667.776,27	37,08
Imposto sobre Transmissão de Bens Imóveis (ITBI)	2.686.398,61	17,58
Imposto sobre Serviços de Qualquer Natureza (ISS)	3.516.522,81	23,01
Total	15.285.229,41	100,00

FORNTE: TCE-PR

**Tabela 22 - Composição da Receita de Transferências Correntes Líquida - 2023**

Descrição	Valor (R\$)	%
Cota-Parte FPM	27.696.140,88	39,37
Transferências SUS	0,00	0,00
Transferências FNDE	873.012,11	1,24
Cota-parte do ICMS	20.614.249,66	29,31
Cota-parte do IPVA	5.128.356,97	7,29
Transferências Estaduais para Saúde	0,00	0,00
Transferências do Fundeb	9.921.943,07	14,11
Outras Transferências	6.108.487,67	8,68
Total de Transferências Correntes	70.342.190,36	100,00
Dedução de Receita para Formação do FUNDEB	(-) 10.741.305,49	-
Total Apurado	59.600.884,87	-

FORNTE: TCE-PR

Clicando nos botões ou escaneando os QR Codes abaixo disponibilizados, é possível ter acesso aos relatórios exigidos pela LRF e às demonstrações contábeis do município (Balanços Financeiro, Orçamentário e Patrimonial e Demonstração das Variações Patrimoniais):



Relatórios da LRF



Demonstrações Contábeis



### 3.1.5.2. Avaliação da Atuação Governamental na Área da Administração Financeira

Este item se propõe a aferir as ações e iniciativas do governo municipal que contribuíram para uma **condição financeira sustentável** a fim de garantir a continuidade da prestação adequada de serviços públicos.

A atuação do governo municipal de SERTANÓPOLIS na área da Administração Financeira alcançou a pontuação de **3,10** em 2023, o que representou uma **variação negativa de 0,18 pontos com relação ao ano de 2022**.

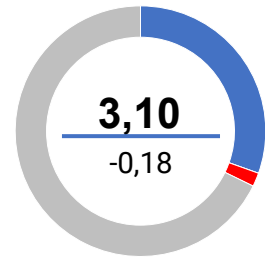


Tabela 23 - Resultado obtido pelo Governo Municipal na Área da Administração Financeira detalhado por questão

Questão	Aspectos abordados	2022	2023	Variação
 <b>Elaboração do planejamento orçamentário</b>	Questões relacionadas com o processo de elaboração e de divulgação dos instrumentos de planejamento orçamentário.	2,6	2,6	0,0
 <b>Revisão do planejamento orçamentário</b>	Questões relacionadas com o processo de revisão e monitoramento dos instrumentos de planejamento orçamentário.	0,0	0,0	0,0
 <b>Execução da despesa orçamentária</b>	Questões relacionadas com o empenho, a liquidação e o pagamento de despesas orçamentárias.	2,5	1,1	-1,4
 <b>Obrigações financeiras</b>	Questões relacionadas com o reconhecimento e a transparência dos passivos patrimoniais.	2,7	2,3	-0,4
 <b>Arrecadação tributária</b>	Questões relacionadas com a gestão de tributos municipais, com ênfase em aspectos gerais e de arrecadação de impostos.	4,5	4,6	+0,1
 <b>Dívida ativa</b>	Questões relacionadas com o reconhecimento e a transparência da dívida ativa.	5,0	7,0	+2,0
 <b>Sistemas de informação</b>	Questões que avaliam o atendimento a requisitos gerais, contábeis e de segurança pelo sistema de administração financeira e orçamentária.	5,9	5,0	-0,9
 <b>Gestão de pessoas</b>	Questões relacionadas com a gestão de pessoas nos órgãos de administração tributária, controle interno e contabilidade.	3,0	2,2	-0,8

FONTE: TCE-PR



Para consultar os resultados na íntegra, escaneie o código ao lado ou acesse: <https://app.powerbi.com/view?r=eyJrIjoieYzViMTVjZDctNzFhNS00M2NhLTg1ZDQtMWRiMmRkYWZlbnBkIiwidCI6ImY3MGEwYWY2LWRhMGYtNDViZS1iN2VkLTlmOGMxYjI0YmZkZiIsImMiOjR9>

O resultado da Atuação Governamental na área da Administração Financeira no ano de 2023 foi obtido com base nas informações fornecidas pelos **interlocutores** municipais listados na **Tabela 24**:

**Tabela 24 - Interlocutores municipais da área da Administração Financeira**

Interlocutor	Cadastros	Respostas
Secretário Municipal ou equivalente	1	1
Servidor Responsável pelo setor tributário do município	1	1
Servidor Responsável pelo setor da dívida ativa municipal	1	1

**FONTE: TCE-PR**

Os interlocutores se manifestaram sobre os diversos pontos da gestão municipal na área da Administração Financeira por meio de resposta a formulários durante o período de 16/10/2023 a 30/11/2023.

O conteúdo dos formulários encaminhados aos interlocutores da área da Administração Financeira consta do [Anexo I](#) da Nota Técnica n.º 23/2023, emitida pela Coordenadoria-Geral de Fiscalização.

### **Conclusão sobre a atuação do Governo Municipal na área da Administração Financeira**

Tendo em vista que o grau de atendimento das ações do governo municipal na Avaliação da Atuação Governamental para a área da Administração Financeira no ano de 2023 apresentou, em relação ao ano anterior, **variação negativa** que se enquadra no **Vetor 1** do Anexo II da Instrução Normativa n.º 172/2022, considera-se o tópico como **não atendido**.

### **3.1.6. Considerações adicionais sobre os resultados da Avaliação da Atuação Governamental**

Não há considerações adicionais relacionadas aos resultados da Avaliação da Atuação Governamental.

### 3.2. Análise da Execução Orçamentária e Financeira

Este item se destina à análise da conformidade da execução orçamentária e financeira dos recursos municipais durante o ano de 2023, de acordo com o escopo estabelecido no Anexo da **Instrução Normativa n.º 172/2022**, resumido no **Quadro 6**:

**Quadro 6 - Escopo de Análise que fundamenta o Opinativo sobre a Execução Orçamentária e Financeira**

Grupo de Análise	Itens de Análise	Fundamento legal
<b>1. Controle Interno</b>	1.1. Encaminhamento da declaração de ciência do relatório anual de Controle Interno.	Lei Complementar Estadual n.º 113, de 2005, art. 7º.
<b>2. Aplicação no ensino básico</b>	2.1. Aplicação do índice mínimo de 25% em manutenção e desenvolvimento da educação básica municipal.	Constituição Federal, art. 212.
	2.2. Aplicação de no mínimo 70% dos recursos do FUNDEB na remuneração dos profissionais da educação básica.	Lei Federal n.º 14.113, de 2020, art. 26.
	2.3. Aplicação de no mínimo 90% dos recursos do FUNDEB no exercício da arrecadação.	Lei Federal n.º 14.113, de 2020, art. 25, <i>caput</i> , e § 3º.
	2.4. Aplicação de no mínimo 15% do valor da complementação do Valor Anual Total por Aluno (VAAT) em despesas de capital.	Lei Federal n.º 14.113, de 2020, art. 27.
	2.5. Aplicação de no mínimo 50% da complementação do Valor Anual Total por Aluno (VAAT) na educação infantil.	Lei Federal n.º 14.113, de 2020, art. 28.
	2.6. Complementação na aplicação da manutenção e desenvolvimento do ensino da diferença a menor entre o valor aplicado e o valor mínimo exigível constitucionalmente para os exercícios de 2020 e 2021 (item aplicado exclusivamente para o exercício financeiro de 2023).	Ato das Disposições Constitucionais Transitórias, art. 119, parágrafo único.
<b>3. Aplicação em ações de saúde</b>	3.1. Aplicação do índice mínimo de 15% em serviços e ações de saúde pública.	Constituição Federal, art. 198. Lei Complementar Federal n.º 141, de 2012, art. 7º.
<b>4. Gestão Fiscal</b>	4.1. Limite de despesas com pessoal – retorno ao limite e/ou redução de 1/3 nos prazos legais.	Lei Complementar Federal n.º 101, de 2000, art. 23.
	4.2. Limite para a Dívida Consolidada – retorno ao limite e/ou redução de 25% nos prazos legais.	Resolução Senado Federal n.º 40, de 2001, art. 3º, II. Lei Complementar Federal n.º 101, de 2000, arts. 30, I, e 31. Constituição Federal, art. 52, VI.
	4.3. Resultado orçamentário/financeiro de fontes não vinculadas a programas, convênios, operações de créditos e RPPS.	Lei Complementar Federal n.º 101, de 2000, arts. 1º, § 1º, e 13.
<b>5. Gestão do Regime Próprio de Previdência Social</b>	5.1. Encaminhamento da Lei Municipal que institui o Plano de Equacionamento do Déficit Atuarial.	Lei Federal n.º 9.717, de 1998, art. 9º. Portaria MF n.º 464, de 2018, art. 53, § 6º.
	5.2. Pagamento de aportes para cobertura do déficit atuarial na forma apurada no laudo atuarial.	Lei Federal n.º 9.717, de 1998, art. 9º. Portaria MPS n.º 464, de 2018, arts. 53, § 1º, e 55.

FONTE: TCE-PR

### 3.2.1. Encaminhamento da declaração de ciência do relatório anual de Controle Interno

A fiscalização do Município é exercida pelo Poder Legislativo Municipal, mediante controle externo, e pelos sistemas de controle interno do Poder Executivo Municipal, na forma da lei, nos termos do *caput* do artigo 18 da Constituição do Estado do Paraná.

O Sistema de Controle Interno do Município de SERTANÓPOLIS contou com o seguinte responsável durante o ano de 2023:

#### Quadro 7 - Responsável pelo Sistema de Controle Interno em 2023

Nome	Início	Final
FLAVIA CRISTINA BALDON POÇAS	01/05/17	30/04/25

FONTE: TCE-PR

Por meio do documento acostado a este processo, é possível observar que o prefeito municipal atestou expressamente ter conhecimento sobre as conclusões trazidas no **Relatório Anual de Controle Interno** elaborado pelo Controlador Geral do Município (ou cargo equivalente). Considerando as argumentações contidas na instrução técnica, conclui-se que o MUNICÍPIO DE SERTANÓPOLIS **cumpriu** o artigo 7º da Lei Complementar Estadual n.º 113, de 15 de dezembro de 2005<sup>10</sup>.

<sup>10</sup> “Art. 7º Os gestores emitirão sobre as contas e o parecer do controle interno, pronunciamento expresso e indelegável, nos quais atestarão haver tomado conhecimento das conclusões neles contidas.”

### 3.2.2. Aplicação no Ensino Básico

#### 3.2.2.1. Aplicação do índice mínimo de 25% em manutenção e desenvolvimento da educação básica municipal

O Município aplicou o montante de **R\$ 18.905.860,04** em **Manutenção e Desenvolvimento do Ensino (MDE)**<sup>11</sup>, o que representou **26,45%** da receita proveniente de impostos e transferências, conforme demonstrado na **Tabela 27**:

**Tabela 27 - Cálculo da aplicação da receita de impostos em Manutenção e Desenvolvimento do Ensino – 2023**

Especificação	Valor (R\$)
1. Receita de impostos líquida e transferências constitucionais e legais	71.472.655,25
2. Despesas com MDE para fins de apuração do limite mínimo (2.1 + 2.2)	19.253.380,51
2.1. Custeadas com FUNDEB - impostos e transferências de impostos	10.741.306,12
2.2. Custeadas com receita de impostos (exceto FUNDEB)	8.512.074,39
3. Total das deduções consideradas para fins de limite constitucional	347.520,47
4. Total das despesas para fins de limite (2 - 3)	18.905.860,04
<b>Percentual de aplicação em MDE sobre a receita de impostos líquida e transferências constitucionais e legais (4 ÷ 1)</b>	<b>26,45%</b>

**FONTE: TCE-PR**

Considerando que o artigo 212 da Constituição Federal determina que os Municípios apliquem anualmente, no mínimo, 25% da receita de impostos, inclusive transferências, na Manutenção e no Desenvolvimento do Ensino, conclui-se que **o MUNICÍPIO DE SERTANÓPOLIS cumpriu o percentual previsto na norma constitucional.**

<sup>11</sup> De acordo com o artigo 70 da Lei 9.394, de 20 de dezembro de 1996, são consideradas como de manutenção e desenvolvimento do ensino as despesas realizadas com vistas à consecução dos objetivos básicos das instituições educacionais de todos os níveis.

### 3.2.2.2. Aplicação dos percentuais mínimos dos recursos do FUNDEB

No ano de 2023, o Município de SERTANÓPOLIS obteve o total de **R\$ 10.048.559,97** em receitas transferidas por meio do **Fundo de Manutenção e Desenvolvimento da Educação Básica e de Valorização dos Profissionais da Educação (Fundeb)**.

As regras estabelecidas no artigo 212-A, inciso XI e § 3º, da Constituição Federal e no artigo 25, § 3º, da Lei Federal n.º 14.113, de 25 de dezembro de 2020, determinam que os municípios devem aplicar os seguintes percentuais mínimos dos recursos do Fundeb: 70% na remuneração dos profissionais da educação básica em efetivo exercício; 90% no exercício financeiro em que foram transferidos; 15% da complementação Valor Anual Total por Aluno - VAAT em despesas de capital e 50% da complementação VAAT na educação infantil<sup>12</sup>.

A **Tabela 28** demonstra a situação do Município frente às regras de aplicação dos recursos do Fundeb em 2023:

**Tabela 28 - Cálculo da aplicação mínima de recursos do Fundeb – 2023**

Especificação	Valor aplicado (R\$)	Percentual mínimo	Situação
1. Receitas totais transferidas pelo Fundeb (1.1 + 1.2 + 1.3)	10.048.559,97	-	-
1.1. Receitas de transferências do Fundeb - Impostos e Transferências de Impostos	10.032.489,78	-	-
1.2. Receitas de transferências do Fundeb - Complementação da União – VAAT (1)	0,00	-	-
1.3. Receitas de transferências do Fundeb - Complementação da União – VAAF (2)	4.869,75	-	-
2. Valor transferido que foi aplicado na Remuneração dos Profissionais da Educação Básica	7.023.420,22	-	-
<b>2.1. Percentual de recursos transferidos pelo Fundeb que foram aplicados na Remuneração dos Profissionais da Educação Básica (2 ÷ 1)</b>	<b>69,97%</b>	<b>70,0%</b>	<b>Cumpriu</b>
3. Valor transferido que não foi utilizado no exercício	787.897,21	-	-
<b>3.1. Percentual de recursos transferidos pelo Fundeb que foram utilizados no exercício 100 - (3 ÷ 1)</b>	<b>92,16%</b>	<b>90,0%</b>	<b>Cumpriu</b>
4. Valor relativo à complementação VAAT que foi aplicado em despesas de capital	0,00	-	-
<b>4.1. Percentual de recursos relativo à complementação VAAT que foi aplicado em despesas de capital (4 ÷ 1.2)</b>	<b>0,00%</b>	<b>0,00%</b>	<b>Não aplicável</b>
5. Valor relativo à complementação VAAT que foi aplicado na educação infantil	0,00	-	-
<b>5.1. Percentual de recursos relativo à complementação VAAT que foi aplicado na educação infantil (5 ÷ 1.2)</b>	<b>0,00%</b>	<b>0,00%</b>	<b>Não aplicável</b>

**FONTE: TCE-PR**

**(1) Valor Anual Total por Aluno**

**(2) Valor Anual por Aluno**

Considerando os cálculos apresentados por meio da tabela acima, conclui-se que **o MUNICÍPIO DE SERTANÓPOLIS cumpriu com ressalvas as regras de aplicação dos recursos do Fundeb no ano de 2023.**

<sup>12</sup> No caso dos percentuais sobre os recursos transferidos a título de VAAT, a regra se aplica somente aos municípios que receberam essa complementação em 2023.

### 3.2.2.3. Complementação na aplicação em MDE da diferença a menor entre valor aplicado e o valor mínimo exigível constitucionalmente para os exercícios de 2020 e 2021

Em razão do artigo 119, *caput*, do Ato das Disposições Constitucionais Transitórias, a possibilidade de responsabilização pela não aplicação do percentual mínimo da receita de impostos em Manutenção e Desenvolvimento do Ensino (MDE) previsto no artigo 212 da Constituição Federal, foi afastada para os anos de 2020 e 2021, considerando o estado de calamidade pública provocado pela pandemia da Covid-19.

O parágrafo único daquele artigo estabeleceu a necessidade de complementação, até o ano de 2023, da diferença a menor entre o valor aplicado e o valor mínimo exigível constitucionalmente para os anos de 2020 e 2021.

Os valores exigíveis e aplicados pelo **Município de SERTANÓPOLIS** em MDE durante os anos de 2020 a 2023 podem ser observados na **Tabela 29**.

**Tabela 29 – Valores em MDE Exigíveis e Aplicados nos anos de 2020 a 2023**

Ano	Valor exigível	Valor aplicado	Diferença
2020	R\$ 12.175.178,91	R\$ 12.449.975,94	Não Aplicável
2021	R\$ 14.553.625,44	R\$ 13.664.608,64	-R\$ 889.016,80
2022	R\$ 16.974.775,51	R\$ 18.833.225,88	R\$ 1.858.450,37
2023	R\$ 17.868.163,81	R\$ 18.905.860,04	R\$ 1.037.696,23
<b>Total</b>	<b>R\$ 61.571.743,67</b>	<b>R\$ 63.853.670,50</b>	<b>R\$ 2.007.129,80</b>

**FONTE: TCE-PR**

Considerando que durante o período de 2020 a 2023 **houve** a aplicação de valores totais superiores ao mínimo exigível constitucionalmente, conclui-se que **o governo do MUNICÍPIO DE SERTANÓPOLIS cumpriu o artigo 119, parágrafo único, do Ato das Disposições Constitucionais Transitórias**.

### 3.2.3. Aplicação do índice mínimo de 15% em serviços e ações de saúde pública

O Município aplicou o montante de **R\$ 17.808.559,60** em **Ações e Serviços Públicos de Saúde (ASPS)**, o que representou **25,81%** da receita proveniente de impostos e transferências, conforme demonstrado na **Tabela 30**:

**Tabela 30 - Cálculo de aplicação da receita de impostos em Ações e Serviços Públicos de Saúde – SERTANÓPOLIS**

Especificação	Valor
<b>1. Total das receitas resultantes de impostos (1) e transferências constitucionais e legais (2)</b>	68.991.760,00
<b>2. Despesas com ASPS</b>	17.808.559,60
<b>3. Total das deduções consideradas para fins de limite constitucional (3.1 + 3.2 + 3.3)</b>	<b>0,00</b>
3.1. Restos a Pagar Não Processados Inscritos Indevidamente no Exercício sem Disponibilidade Financeira	0,00
3.2. Despesas Custeadas com Recursos Vinculados à Parcela do Percentual Mínimo que não foi Aplicada em ASPS em Exercícios Anteriores	0,00
3.3. Despesas Custeadas com Disponibilidade de Caixa Vinculada aos Restos a Pagar Cancelados	0,00
<b>4. Total das despesas com ASPS para fins de apuração do limite mínimo (2 - 3)</b>	17.808.559,60
<b>5. Percentual de aplicação em ASPS sobre a receita de impostos líquida e transferências constitucionais e legais (4 ÷ 1)</b>	<b>25,81%</b>

**FONTE: TCE-PR**

(1) IPTU, ITBI, ISS, IRPF retido na fonte, com seus respectivos juros, multas, dívida ativa e outros encargos.

(2) Cota-Parte: FPM, ITR, IPVA, ICMS, IPI-Exportação, e Compensações financeiras provenientes dos impostos e transferências constitucionais.

Considerando que o artigo 198, § 2º, inciso III, da Constituição Federal c/c o artigo 7º, caput, da Lei Complementar Federal n.º 141, de 13 de janeiro de 2012, determinam que os Municípios apliquem anualmente, no mínimo, 15% da receita de impostos, inclusive transferências, em Ações e Serviços Públicos de Saúde (ASPS), conclui-se que **o MUNICÍPIO DE SERTANÓPOLIS cumpriu o percentual previsto na norma constitucional.**

### 3.2.4. Gestão Fiscal

#### 3.2.4.1. Resultado Orçamentário e Financeiro de fontes não vinculadas a programas, convênios, operações de crédito e ao Regime Próprio de Previdência Social (RPPS)

Em atenção ao artigo 1º, § 1º, da Lei Complementar Federal n.º 101, de 4 de maio de 2000 (Lei de Responsabilidade Fiscal - LRF), e no artigo 48, alínea "b", da Lei Federal n.º 4.320, de 17 de março de 1964, e com o objetivo de avaliar o equilíbrio fiscal do Município, a **Tabela 31** demonstra o cálculo dos **resultados orçamentário e financeiro de fontes não vinculadas** a programas, convênios, operações de crédito e ao Regime Próprio de Previdência Social (RPPS):

**Tabela 31 - Resultado orçamentário/financeiro de fontes não vinculadas a programas, convênios, operações de crédito e ao RPPS – 2020 a 2023**

Especificação	Exercício 2020	%	Exercício 2021	%	Exercício 2022	%	Exercício 2023	%
1 – Receitas Orçamentárias	56.141.022,45	100,00	64.692.709,39	100,00	76.798.809,00	100,00	81.120.706,45	100,00
2 – Despesas Orçamentárias	37.679.707,75	67,12	39.068.483,05	60,39	55.230.065,61	71,92	65.168.441,69	80,34
3 – Resultado Orçamentário do Exercício (1-2)	18.461.314,70	32,88	25.624.226,34	39,61	21.568.743,39	28,08	15.952.264,76	19,66
4 – Interferências Financeiras	-15.249.206,89	-27,16	-17.830.000,00	-27,56	-23.781.746,39	-30,97	-13.010.110,13	-16,04
5 – Resultado da Execução Orçamentária do Exercício (3+4)	3.212.107,81	5,72	7.794.226,34	12,05	-2.213.003,00	-2,88	2.942.154,63	3,63
6 – Cancelamento de Restos a Pagar	832.849,24	1,48	611.067,74	0,94	693.942,81	0,90	342.277,89	0,42
7 – Inscrição/Baixa de Realizável por Cisão, Fusão ou Extinção	0,00	0,00	0,00	0,00	0,00	0,00	0,00	0,00
8 – Despesas Não Empenhadas	0,00	0,00	0,00	0,00	0,00	0,00	0,00	0,00
<b>9 – Resultado Ajustado do Exercício (5+6+7+8)</b>	<b>4.044.957,05</b>	<b>7,20</b>	<b>8.405.294,08</b>	<b>12,99</b>	<b>-1.519.060,19</b>	<b>-1,98</b>	<b>3.284.432,52</b>	<b>4,05</b>
10 – Superávit/Déficit do Exercício Anterior	5.847.538,25	10,42	9.892.495,30	15,29	18.297.789,38	23,83	16.778.729,19	20,68
11 – Total do Ativo Realizável	554.719,73	0,99	1.373.867,81	2,12	761.997,73	0,99	965.662,38	1,19
<b>12 – Resultado Financeiro Acumulado do Exercício (9+10-11)</b>	<b>9.337.775,57</b>	<b>16,63</b>	<b>16.923.921,57</b>	<b>26,16</b>	<b>16.016.731,46</b>	<b>20,86</b>	<b>19.097.499,33</b>	<b>23,54</b>

FONTE: TCE-PR

No exercício em análise, apurou-se que o **MUNICÍPIO DE SERTANÓPOLIS** obteve **resultados orçamentário e financeiro positivos** (Tabela 31, linhas 9 e 12). Dessa forma, conclui-se que o **governo municipal cumpriu os artigos 1º, § 1º, da LRF e 48, alínea b, da Lei Federal n.º 4.320/64.**

### 3.2.4.2. Limite de despesas com pessoal – retorno ao limite e/ou redução de 1/3 nos prazos legais

De acordo com o artigo 23 da LRF, caso a **despesa com pessoal** do poder executivo municipal ultrapasse o limite de **54% da Receita Corrente Líquida (RCL)**, o percentual excedente deve ser eliminado nos dois quadrimestres seguintes, sendo pelo menos um terço no primeiro<sup>13</sup>.

Por meio da **Tabela 32**, é possível observar que não havia necessidade de redução ou retorno ao limite das despesas com pessoal em 2023. Dessa forma, conclui-se que **este item de análise não é aplicável ao MUNICÍPIO DE SERTANÓPOLIS para o exercício financeiro de 2023**.

**Tabela 32 - Cálculo da despesa com pessoal – 2022 e 2023**

Data-base	Receita Corrente Líquida Ajustada (R\$)	Despesa total com Pessoal (R\$)	% Despendido	Situação de alerta
30/06/2021	70.927.236,96	34.373.947,56	48,46	Normal
31/12/2021	73.919.638,01	34.743.182,16	47,00	Normal
30/06/2022	82.949.110,64	37.901.165,44	45,69	Normal
31/12/2022	87.138.179,23	42.130.894,84	48,35	Normal
30/06/2023	88.461.430,13	42.176.997,99	47,68	Normal
31/12/2023	95.928.246,81	42.063.804,81	43,85	Normal

**FONTE: TCE-PR**

### 3.2.4.3. Limite para a Dívida Consolidada – retorno ao limite e/ou redução de 25% nos prazos legais

De acordo com o artigo 31 da LRF, caso a **dívida consolidada** municipal ultrapasse o limite de **120% da Receita Corrente Líquida (RCL)**, o percentual excedente deve ser eliminado até o término dos três quadrimestres subsequentes, sendo pelo menos 25% no primeiro.

A **Tabela 33** demonstra que não havia necessidade de redução ou retorno ao limite da dívida consolidada líquida em 2023. Dessa forma, conclui-se que **este item de análise não é aplicável ao MUNICÍPIO DE SERTANÓPOLIS para o exercício financeiro de 2023**.

**Tabela 33 - Dívida consolidada – 2022 e 2023**

Data-Base	Receita Corrente Líquida	Dívida consolidada líquida	% da DCL	Situação
31/12/2020	66.316.021,43	-9.476.769,22	-14,29	Normal
30/06/2021	70.927.236,96	-14.602.873,03	-20,59	Normal
31/12/2021	74.769.638,01	-21.117.958,22	-28,24	Normal
30/06/2022	83.799.110,64	-37.322.720,99	-44,54	Normal
31/12/2022	87.811.955,23	-33.876.536,28	-38,58	Normal
30/06/2023	89.700.262,13	-34.028.475,92	-37,94	Normal
31/12/2023	97.138.518,81	-35.126.274,29	-36,16	Normal

**FONTE: TCE-PR**

**Nota: caso a Dívida Consolidada Líquida apresente valor negativo, é devido ao fato de as disponibilidades líquidas serem superiores e suficientes para o pagamento da dívida consolidada do Município.**

<sup>13</sup> Conforme os artigos 65 e 66 da LRF, em caso de período de baixo crescimento do PIB, os prazos para o retorno das despesas com pessoal são duplicados e, em caso de ocorrência de calamidade pública reconhecida pela Assembleia Legislativa, os prazos ficam suspensos enquanto perdurar a situação.

### 3.2.5. Considerações adicionais sobre a Análise da Execução Orçamentária e Financeira

Conforme se observa no item 3.2.2.2 que trata da aplicação dos percentuais mínimos dos recursos do FUNDEB, o município cumpriu parcialmente as regras de aplicação destes recursos.

Na Instrução n.º 3674/24-CGM (peça 9), a Coordenadoria de Gestão Municipal verificou que não houve a aplicação do percentual de 70% de recursos transferidos pelo Fundeb na remuneração dos profissionais da educação básica, sendo aplicado o valor de R\$ 7.023.420,00 (sete milhões vinte e três mil quatrocentos e vinte reais), correspondente a um percentual de 69,97%, deixando de ser aplicado o valor de R\$ 2.731,45 (dois mil setecentos e trinta e um reais e quarenta e cinco centavos).

Após análise do contraditório apresentado pelo Município às peças 30/37, a unidade técnica emitiu a Instrução n.º 6096/24-CGM (peça 38), em que concluiu da seguinte forma:

“Não obstante o percentual de 70% efetivamente não tenha sido atingido, considerando o teor do contraditório e o baixo valor que deixou de ser aplicado (R\$ 2.731,45), abaixo até mesmo do valor de alçada para instauração de procedimentos de fiscalização por esta Corte, e que os demais índices de aplicação de recursos em educação foram atingidos, entende esta unidade que o item pode ser objeto de ressalva.” (peça 38, fl. 4)

Considerando que o percentual exigido não foi atingido, mantem-se a ressalva sugerida pela unidade técnica.

## 4. VOTO

Considerando os fatos expostos no item de fundamentação, VOTO, com respaldo no artigo 1º, I, da Lei Complementar Estadual n.º 113/2005 e em observância ao artigo 217-A, *caput*, do Regimento Interno, no sentido de:

- a. Emitir Parecer Prévio pela **REGULARIDADE** das contas da **senhora ANA RUTH SECCO MATESCO**, na qualidade de prefeita do **MUNICÍPIO DE SERTANÓPOLIS**, relativas ao exercício de **2023**.
- b. **RESSALVAR** as contas em virtude de:
  - i. **baixo desempenho** evidenciado na avaliação da atuação governamental na área da **Administração Financeira**.

Após o trânsito em julgado da deliberação, encaminhem-se os autos à Coordenadoria de Monitoramento e Execuções para as anotações e providências pertinentes, em seguida para o Gabinete da Presidência para o devido encaminhamento ao Poder Legislativo Municipal, nos termos do art. 217-A, § 6º do Regimento Interno desta Corte de Contas e, por fim, à Diretoria de Protocolo para encerramento.

## 5. Deliberação

Decidem os membros da Segunda Câmara do TRIBUNAL DE CONTAS DO ESTADO DO PARANÁ, nos termos do voto do Relator, Conselheiro FABIO DE SOUZA CAMARGO, por unanimidade:

Considerando os fatos expostos no item de fundamentação, VOTO, com respaldo no artigo 1º, I, da Lei Complementar Estadual n.º 113/2005 e em observância ao artigo 217-A, *caput*, do Regimento Interno, no sentido de:

- a. Emitir Parecer Prévio pela **REGULARIDADE** das contas da **senhora ANA RUTH SECCO MATESCO**, na qualidade de prefeita do **MUNICÍPIO DE SERTANÓPOLIS**, relativas ao exercício de **2023**.
- b. **RESSALVAR** as contas em virtude de:
  - i. **baixo desempenho** evidenciado na avaliação da atuação governamental na área da **Administração Financeira**.

Após o trânsito em julgado da deliberação, encaminhem-se os autos à Coordenadoria de Monitoramento e Execuções para as anotações e providências pertinentes, em seguida para o Gabinete da Presidência para o devido encaminhamento ao Poder Legislativo Municipal, nos termos do art. 217-A, § 6º do Regimento Interno desta Corte de Contas e, por fim, à Diretoria de Protocolo para encerramento.

Votaram, nos termos acima, os Conselheiros FERNANDO AUGUSTO MELLO GUIMARÃES, FABIO DE SOUZA CAMARGO e AUGUSTINHO ZUCCHI.

Presente a Procuradora do Ministério Público junto ao Tribunal de Contas ELIZA ANA ZENEDIN KONDO LANGNER.

Plenário Virtual, 20 de fevereiro de 2025 – Sessão Virtual n.º 2.

**FABIO DE SOUZA CAMARGO**

Relator

**FERNANDO AUGUSTO MELLO GUIMARÃES**

Presidente

## COMPOSIÇÃO BIÊNIO 2025/2026



### Tribunal Pleno

#### Conselheiro Presidente

- Ivens Zschoerper Linhares

#### Conselheiro Vice-Presidente

- Ivan Lelis Bonilha

#### Conselheiro Corregedor-Geral

- José Durval Mattos do Amaral

#### Conselheiros

- Fernando Augusto Mello Guimarães
- Fabio de Souza Camargo
- Maurício Requião de Mello e Silva
- Augustinho Zucchi

#### Conselheiros Substitutos

- Sérgio Ricardo Valadares Fonseca
- Thiago Barbosa Cordeiro
- Claudio Augusto Kania
- Tiago Alvarez Pedroso
- Livio Fabiano Sotero Costa
- Muryel Hey
- José Maurício de Andrade Neto

#### Procurador-Geral do MPC-PR.

- Gabriel Guy Léger

#### Secretária do Tribunal Pleno – STP

- Maria Augusta Camargo De Oliveira Franco

### Primeira Câmara

#### Conselheiro Presidente do Colegiado

- Ivan Lelis Bonilha

#### Conselheiros

- José Durval Mattos do Amaral
- Maurício Requião de Mello e Silva

#### Conselheiros Substitutos

- Thiago Barbosa Cordeiro
- Livio Fabiano Sotero Costa
- Muryel Hey
- José Maurício de Andrade Neto

#### Secretária da Primeira Câmara – 1ª SECAM

- Mariana Amaral Porto

### Segunda Câmara

#### Conselheiro Presidente do Colegiado

- Fernando Augusto Mello Guimarães

#### Conselheiros

- Fabio de Souza Camargo
- Augustinho Zucchi

#### Conselheiros Substitutos

- Tiago Alvarez Pedroso
- Sérgio Ricardo Valadares Fonseca
- Claudio Augusto Kania

#### Secretária da Segunda Câmara – 2ª SECAM

- Maria das Graças Greco

### Corregedoria-Geral

#### Conselheiro Corregedor-Geral – CG

- José Durval Mattos do Amaral

#### Coordenadora da Corregedoria

- Crislayne Maria Lima Amaral Nogueira Cavalcante de Moraes

### Ministério Público de Contas

#### Procurador Geral

- Gabriel Guy Léger

#### Procuradores

- Valéria Borba
- Kátia Regina Puchaski
- Eliza Ana Zenedin Kondo Langner
- Michael Richard Reiner
- Flávio de Azambuja Berti
- Juliana Sternadt Reiner

#### Diretor do MPC

- Barbara Krystall Motta Almeida Reis

### Conselheiros – Diretores de Gabinete

#### Diretor de Gabinete Fernando Augusto Mello Guimarães – FAMG

- Davi Gemael de Alencar Lima

#### Diretor de Gabinete Conselheiro Ivan Lelis Bonilha – GCILB

- Daniele Carriel Stradiotto

#### Diretor de Gabinete Conselheiro José Durval Mattos do Amaral – GCJDMA

- Celia Cristina Arruda

#### Diretor de Gabinete Conselheiro Fabio de Souza Camargo – GCFSC

- Cássia Peixoto Doerr

#### Diretora de Gabinete Conselheiro Ivens Zschoerper Linhares – GCIZL

#### Diretor de Gabinete Conselheiro Maurício Requião de Mello e Silva – GCMRMS

- Rodolfo Brandao de Proença Jaruga

#### Diretor de Gabinete Conselheiro Augustinho Zucchi – GCAZ

### Conselheiros Substitutos – Coordenadores de Gabinete

#### Gabinete do Conselheiro Substituto Sérgio Ricardo Valadares Fonseca – GASRVF

- Jaqueline Lebbos Favoreto

#### Gabinete do Conselheiro Substituto Thiago Barbosa Cordeiro – GATBC

- Felipe Medeiros Vedana

#### Gabinete do Conselheiro Substituto Claudio Augusto Kania – GACAK

- Marcelo da Silva Bento

#### Gabinete do Conselheiro Substituto Tiago Alvarez Pedroso – GATAP

- Melissa Trento

#### Gabinete do Conselheiro Substituto Livio Fabiano Sotero Costa – GALFSC

- Suzana Aparecida de Oliveira

#### Gabinete da Conselheira Substituta Muryel Hey – GAMH

- Jaime Lins e Mello Neves

#### Gabinete do Conselheiro Substituto José Maurício de Andrade Neto – GAJMAN

- Liliana Almeida Costa dos Santos

### Inspetorias de Controle Externo

#### 1ª Inspetoria de Controle Externo – 1ª ICE

- Luciane Maria Gonçalves Franco

#### 2ª Inspetoria de Controle Externo – 2ª ICE

- Joelcio Luiz Kloss

#### 3ª Inspetoria de Controle Externo – 3ª ICE

- Rita De Cássia Bompeixe Carstens Mombelli

#### 4ª Inspetoria de Controle Externo – 4ª ICE

- Rodrigo Duarte Damasceno Ferreira

#### 5ª Inspetoria de Controle Externo – 5ª ICE

- Mauro Munhoz

#### 6ª Inspetoria de Controle Externo – 6ª ICE

- Ricardo Labiak Olivastro

#### 7ª Inspetoria de Controle Externo – 7ª ICE

### Administrativo

#### Diretoria-Geral – DG

- Cintha Pedron Caciatori

#### Gabinete da Presidência – GP

- Lohaide Cristine Souza

#### Ouvidor de Contas

- Ederson Patrick Severo Machado

#### Diretoria Administrativa – DA

- Elizandro Natal Brollo

#### Escola de Gestão Pública – EGP

- Wilmar Da Costa Martins Junior

#### Diretoria de Comunicação Social – DCS

- Nilson Pohl

#### Diretoria Financeira – DF

- Anderson Regis Saladino

#### Diretoria de Gestão de Pessoas – DGP

- Vivianeli Araujo Prestes

#### Secretaria de Governança, Planejamento e Gestão Estratégica – SEPLAN

- Ralph Nowakowski Biscouto

#### Diretoria Jurídica – DIJUR

- Rodrigo Martins De Oliveira Silva Pinto

#### Diretoria de Protocolo – DP

- Caroline Lemes Karam De Menezes

#### Diretoria de Tecnologia da Informação – DTI

- Wellington Glass Da Silva

#### Controladoria Interna – CI

- Ana Carolina Da Rocha

#### Gabinete de Assessoria Militar

- Mauro Celso Monteiro

#### Coordenadoria-Geral de Fiscalização – CGF

- Rafael Morais Gonçalves Ayres

#### Coordenadoria de Monitoramento e Execuções – CMEX

- Juliano Woellner Kintzel

#### Coordenadoria de Obras Públicas – COP

- Paulo Augusto Daschevi

#### Coordenadoria de Acompanhamento de Atos de Gestão – CAGE

- Marcus Vinicius Machado

#### Coordenadoria de Gestão Estadual – CGE

- Ednilson da Silva Mota

#### Coordenadoria de Gestão Municipal – CGM

- Thiago Napoli Ciriaco Dias

#### Coordenadoria de Auditorias – CAUD

- Roberto Alves Ribeiro

#### Coordenadoria de Sistemas e Informações da Fiscalização – COSIF

- Vinicius De Souza Oliveira

#### Coordenadoria de Atendimento ao Jurisdicionado e de Controle Social – CACS

- Luiz Henrique Xavier