



**TCEPR**



**TRIBUNAL DE CONTAS DO ESTADO DO PARANÁ**

**ANO XIX**

**Nº: 3361**

**20 DE DEZEMBRO DE 2024**

**SEXTA-FEIRA**

**PÁGINA 1 DE 418**

# **DIÁRIO ELETRÔNICO SUPLEMENTAR**

## **1ª SECAM – PARECER PRÉVIO**

MUNICÍPIO DE CAMPINA  
GRANDE DO SUL

Processo n.º 182113/23

PRESTAÇÃO DE CONTAS ANUAL

2022

PARECER PRÉVIO Nº 484/2024

## Sumário

<b>1. Introdução .....</b>	<b>4</b>
1.1. Conteúdo do Parecer .....	4
1.2. Trâmite do Processo .....	4
<b>2. O Município – Dados e Indicadores .....</b>	<b>6</b>
2.1. Produto Interno Bruto .....	6
2.2. Administração Municipal .....	7
2.3. Finanças.....	8
2.4. Educação Básica.....	11
2.5. Atenção Básica em Saúde .....	14
2.6. Assistência Social.....	15
<b>3. Fundamentação .....</b>	<b>16</b>
3.1. Avaliação da Atuação Governamental .....	16
3.1.1. Educação .....	17
3.1.2. Saúde .....	19
3.1.3. Assistência Social.....	20
3.1.4. Administração Financeira .....	21
3.1.5. Transparência e Relacionamento com o Cidadão .....	22
3.1.6. Previdência Social.....	23
3.1.7. Considerações Adicionais da Atuação Governamental .....	24
3.2. Análise da Execução Orçamentária e Financeira .....	25
3.2.1. Parecer do Controle Interno .....	26
3.2.2. Aplicação de Recursos na Educação Básica.....	27
3.2.2.1. Aplicação Mínima em Manutenção e Desenvolvimento do Ensino .....	27
3.2.2.2. Aplicação dos Recursos do Fundeb .....	27
3.2.3. Aplicação de Recursos em Ações e Serviços Públicos de Saúde.....	29
3.2.4. Gestão Fiscal.....	30
3.2.4.1. Resultado Orçamentário e Financeiro.....	30
3.2.4.2. Despesa com Pessoal .....	31
3.2.4.3. Dívida Consolidada .....	32
3.2.5. Gestão do Regime Próprio de Previdência Social.....	33
3.2.5.1. Plano de Equacionamento do Déficit Atuarial.....	33
3.2.5.2. Aportes para Amortização do Déficit Atuarial.....	33

3.2.6. Considerações Adicionais da Execução Orçamentária e Financeira .....	34
<b>4. VOTO .....</b>	<b>36</b>
<b>5. Deliberação .....</b>	<b>37</b>

# 1. Introdução

O Tribunal de Contas do Estado do Paraná (TCE-PR) submete à Câmara Municipal de CAMPINA GRANDE DO SUL o resultado da apreciação das contas do ano de 2022 do(s) Prefeito(s) do **Município de CAMPINA GRANDE DO SUL** relacionado(s) no Quadro 1:

QUADRO 1 – Prefeito(s) no ano de 2022

Prefeito	Data início	Data fim
BIHL ELERIAN ZANETTI	01/01/17	31/12/24

FONTE: TCE-PR<sup>1</sup>

## 1.1. Conteúdo do Parecer

Além desta introdução, este Parecer Prévio apresenta o seguinte conteúdo:

### 2 O Município de CAMPINA GRANDE DO SUL – Dados e Indicadores

Exibe informações relativas aos principais indicadores demográficos, econômicos, sociais e de serviços públicos do Município, com a finalidade de contextualizá-lo frente ao resultado deste Parecer.

### 3 Fundamentação

#### 3.1 Avaliação da Atuação Governamental

Reproduz o resultado da avaliação da atuação governamental nas áreas da Educação, Saúde, Assistência Social, Administração Financeira, Transparência e Relacionamento com o Cidadão e Previdência Social.

#### 3.2 Análise da Execução Orçamentária e Financeira

Comporta a análise sobre os aspectos orçamentários e financeiros do Município, de acordo com o escopo estabelecido no Anexo da Instrução Normativa n.º 172/2022.

### 4 Voto

Expõe a proposta de voto elaborada pelo Conselheiro relator do processo acerca do mérito das contas apreciadas, trazendo também, se for o caso, eventuais posicionamentos dos demais Conselheiros.

### 5 Deliberação

Compreende a decisão colegiada e os respectivos encaminhamentos deliberados, com fundamento no conteúdo do item 3.

## 1.2. Trâmite do Processo

Em observância ao disposto no artigo n.º 18 da Instrução Normativa n.º 172/2022, de 11 de julho de 2022, a **Coordenadoria de Gestão Municipal (CGM)** procedeu ao exame deste

<sup>1</sup> Os dados constantes neste Parecer Prévio que trazem como fonte o TCE-PR foram obtidos junto aos sistemas desta Corte, cujo preenchimento das informações é obrigação do jurisdicionado, em atendimento às normativas desta Casa, sendo, portanto, de responsabilidade exclusiva da entidade declarante.

processo por meio da **Instrução - 5541/23 - CGM (peça 13)**, cujo conteúdo englobou a descrição da conjuntura social, econômica e política do município, a avaliação da atuação governamental e a análise da execução orçamentária e financeira dos recursos municipais.

A **CGM** se pronunciou pela emissão de parecer prévio pela **irregularidade das contas**, considerando que não houve aporte de valores para fins de amortização do déficit atuarial, em montante correspondente ou superior ao previsto no resultado de avaliação atuarial, nos termos preceituado pelo art. 9º da Lei Federal n. 9.717/1998 e nos artigos 53, § 1º, e 55, da Portaria MF n.º 464/2018.

No Despacho n. 143/24 (peça 14), foi oportunizado prazo ao gestor para apresentar contraditório, em relação à irregularidade apontada na Instrução n. 5541/23 – CGM (peça 13).

Em cumprimento, o gestor Bihl Elerian Zanetti apresentou defesa, por meio da Petição Intermediária n. 149187/24 (peças 18-27), alegando, em síntese, que foi promulgada a Lei n. 885/2023, que dispôs sobre o parcelamento de débitos previdenciários relativos ao saldo residual de aportes, do exercício de 2022, do Município de Campina Grande do Sul junto à Previdência Social do Município de Campina Grande do Sul (PREVICAMP).

Na **Instrução - 2119/24 - CGM (peça 29)**, a unidade técnica consignou que embora o gestor tenha comprovado a realização de parcelamento do débito, referente ao exercício de 2022, no ano de 2023, nos termos do preceituado pelo parágrafo único do art. 3º da IN 172/2022, com fundamento no princípio da anualidade, alterações fáticas ocorridas posteriormente não podem ser utilizadas para a mudança de entendimento acerca da situação encontrada.

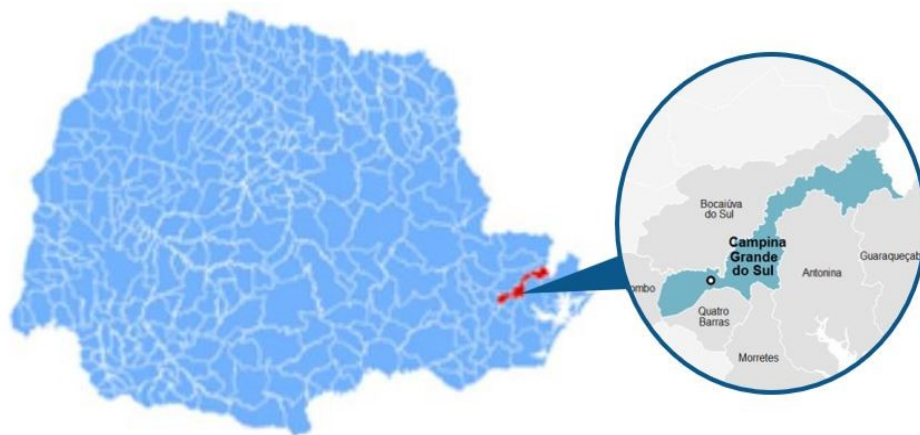
Diante disso, a **CGM** manteve sua conclusão pela irregularidade das contas.

Por força dos artigos 68 e 353, *caput*, do Regimento Interno, o **Ministério Público de Contas**, mediante o **Parecer - 100/24 - 1PC (peça 31)**, da lavra da Procuradora Valéria Borba, corrobora o opinativo técnico no sentido de que o parcelamento não substitui o repasse de valores previdenciários, que deveriam ter ocorrido anteriormente, razão pela qual opina pela emissão de parecer prévio pela irregularidade das contas do Município de Campina Grande do Sul.

Encerrada a fase instrutória e tendo havido manifestação ministerial, os autos vieram a este Gabinete para apreciação.

## 2. O Município – Dados e Indicadores

Com uma população estimada de **44.072 habitantes**<sup>2</sup> (42º mais populoso do Paraná), o Município de CAMPINA GRANDE DO SUL está situado na **Região Geográfica Imediata de Curitiba**, dispõe de uma **área territorial de 543,488 km<sup>2</sup>** e figura como o 41º com maior densidade demográfica no Estado (81,29 habitantes por km<sup>2</sup>)<sup>3</sup>.



### 2.1. Produto Interno Bruto

Em 2020, o Produto Interno Bruto (PIB) *per capita* do Município de CAMPINA GRANDE DO SUL alcançou **R\$ 39.962,74**, o que o colocou como o 151º maior entre os municípios paranaenses. Na Tabela 1 é possível observar a contribuição de cada atividade econômica no PIB Municipal (Valor Adicionado Bruto - VAB):

**TABELA 1 - Produto Interno Bruto e Valor Adicionado Bruto por Atividade Econômica - 2020**

Produto	Município	Média Região	Média Estado
PIB per capita (R\$ 1,00)	39.962,74	35.274,62	38.885,06
Produto Interno Bruto (PIB) a preços correntes (R\$ 1.000)	1.745.772,50	5.704.490,14	1.222.883,69
PIB - Valor Adicionado Bruto (VAB) a preços básicos (R\$ 1.000)	1.320.951,66	4.694.638,08	1.068.595,12
PIB - VAB a Preços Básicos na Agropecuária (R\$ 1.000)	23.599,91	101.528,64	141.588,62
PIB - VAB a Preços Básicos na Indústria (R\$ 1.000)	167.423,18	1.363.376,06	278.557,42
PIB - VAB a Preços Básicos no Comércio e Serviços (R\$ 1.000)	921.369,66	2.628.904,33	505.997,63
PIB - VAB a Preços Básicos na Administração Pública (R\$ 1.000)	208.558,90	600.829,05	142.451,45

**FONTE: IBGE**

<sup>2</sup>IBGE(2021).

<sup>3</sup> IPARDES(2021).

## 2.2. Administração Municipal

O Município de CAMPINA GRANDE DO SUL atualmente é governado pelo senhor BIHL ELERIAN ZANETTI, que exerce o presente mandato desde **01/01/17**.

### QUADRO 2 - Prefeitos Municipais Recentes

Prefeito	Data início	Data fim
BIHL ELERIAN ZANETTI	01/01/17	31/12/24
LUIZ CARLOS ASSUNÇÃO	01/01/13	31/12/16
LUIZ CARLOS ASSUNÇÃO	01/01/09	31/12/12

FONTE: TCE-PR1

O Quadro 3 resume a situação da apreciação e do julgamento das contas dos prefeitos do Município de CAMPINA GRANDE DO SUL nos últimos 5 anos:

### QUADRO 3 - Situação das Contas de Governo

Ano	Processo	Prefeito	Parecer TCE	Enviado Câmara	Status Câmara	Data julgamento Câmara
2022	182113/23	BIHL ELERIAN ZANETTI	-	Não	-	-
2021	211063/22	BIHL ELERIAN ZANETTI	Parecer prévio pela regularidade	Sim	Regular	26/09/23
2020	164401/21	BIHL ELERIAN ZANETTI	Parecer prévio pela regularidade	Sim	Regular	09/03/23
2019	164440/20	BIHL ELERIAN ZANETTI	Parecer prévio pela regularidade	Sim	Regular	30/11/22
2018	167318/19	BIHL ELERIAN ZANETTI	Parecer prévio pela regularidade com ressalvas	Sim	Regular	28/11/22

FONTE: TCE-PR1

A Tabela 2 ilustra os resultados obtidos pelo Município no Índice da Transparência Pública (ITP)<sup>4</sup> e no Índice Iparades de Desempenho Municipal (IPDM)<sup>5</sup>:

<sup>4</sup> <https://www1.tce.pr.gov.br/conteudo/itp-indice-de-transparencia-da-administracao-publica/317844/area/250>

<sup>5</sup> <https://www.ipardes.pr.gov.br/Pagina/Indice-Ipardes-de-Desempenho-Municipal>

TABELA 2 - Indicadores ITP e IPDM

Índice	Ano	Valor	Posição Estado
Índice de Transparência da Administração Pública (ITP)	2022	95,37	79º
Índice Ipartes de Desempenho Municipal (IPDM)	2020	0,69	288º
Índice Ipartes de Desempenho Municipal (IPDM) – Educação	2020	0,88	215º
Índice Ipartes de Desempenho Municipal (IPDM) – Saúde	2020	0,69	386º
Índice Ipartes de Desempenho Municipal (IPDM) – Renda, emprego e produção	2020	0,51	67º

FONTE: TCE-PR1e Ipartes

## 2.3. Finanças

Neste tópico são apresentadas informações sobre planejamento e execução orçamentária e financeira dos recursos municipais.

### Planejamento Governamental

QUADRO 4 - Instrumentos de Planejamento Orçamentário

Instrumento	Normativa	Link
Plano Plurianual (PPA)	Lei 808/2021	<a href="http://transparencia.pmcs.pr.gov.br:8090/portaltransparencia-api/api/files/arquivo/97015">http://transparencia.pmcs.pr.gov.br:8090/portaltransparencia-api/api/files/arquivo/97015</a>
Lei de Diretrizes Orçamentárias (LDO)	Lei 861/2022	<a href="http://transparencia.pmcs.pr.gov.br:8090/portaltransparencia/orcamento">http://transparencia.pmcs.pr.gov.br:8090/portaltransparencia/orcamento</a>
Lei Orçamentária Anual (LOA)	Lei 866/2022	<a href="http://transparencia.pmcs.pr.gov.br:8090/portaltransparencia/orcamento">http://transparencia.pmcs.pr.gov.br:8090/portaltransparencia/orcamento</a>

FONTE: TCE-PR1

Nota: Os links relativos ao Plano Plurianual, à Lei de Diretrizes Orçamentárias e à Lei Orçamentária Anual foram encaminhados pelo município no âmbito do processo de coleta de informações na forma do artigo 5º, inciso II, da Instrução Normativa n.º 172/2022, de modo que a veracidade e a integridade das informações são de responsabilidade exclusiva do ente municipal.

TABELA 3 - Visão Geral da Previsão e da Execução da Receita e da Despesa Orçamentária – 2022

	Previsão inicial	Previsão atualizada	Execução
Receita (R\$)	204.881.910,88	244.920.568,96	233.673.832,42
Despesa (R\$)	194.499.420,89	269.695.037,83	226.581.169,06

FONTE: TCE-PR1

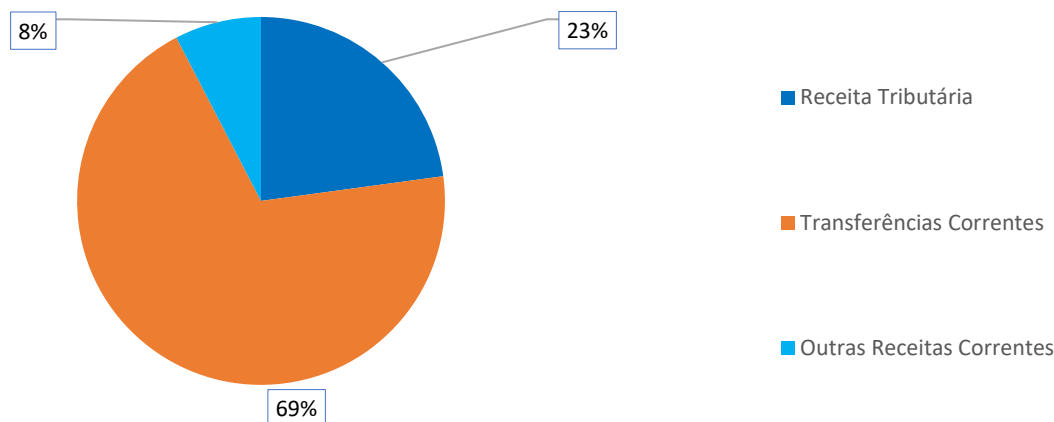
NOTA: Foram consideradas as receitas arrecadadas e as despesas empenhadas.

### Composição da Receita Municipal Corrente

No ano de 2022, o Município de CAMPINA GRANDE DO SUL arrecadou uma receita orçamentária corrente de **R\$ 201.607.451,55**, sendo **R\$ 140.179.988,79 (69,53%)** provenientes de fontes externas.

O Gráfico 1 ilustra a proporção da receita tributária municipal e das transferências correntes recebidas frente ao total de receitas correntes do Município no ano de 2022:

**GRÁFICO 1 - Proporção da receita tributária municipal e das transferências correntes recebidas frente ao total de receitas correntes do Município – 2022**



FONTE: TCE-PR1

As tabelas 4 e 5 permitem observar os principais componentes da receita tributária e das transferências correntes municipais, respectivamente, no ano de 2022:

**TABELA 4 - Composição da Receita Tributária Líquida – 2022**

Descrição	Valor (R\$)	%
Imposto de Renda Retido na Fonte (IRRF)	6.478.786,87	14,91
Imposto sobre a Propriedade Predial e Territorial Urbana (IPTU)	11.085.619,42	25,51
Imposto sobre Transmissão de Bens Imóveis (ITBI)	3.888.551,66	8,95
Imposto sobre Serviços de Qualquer Natureza (ISS)	21.998.289,99	50,63
Total	43.451.247,94	100,00

FONTE: TCE-PR1

**TABELA 5 - Composição da Receita de Transferências Correntes Líquida – 2022**

Descrição	Valor (R\$)	%
Cota-Parte FPM	48.384.525,88	30,74
Transferências SUS	7.194.322,11	4,57
Transferências FNDE	3.133.042,05	1,99
Cota-parte do ICMS	32.915.073,19	20,91
Cota-parte do IPVA	8.347.005,70	5,30
Transferências Estaduais para Saúde	1.488.757,41	0,95
Transferências do Fundeb	33.073.807,54	21,01
Outras Transferências	22.877.079,39	14,53
Total de Transferências Correntes	157.413.613,27	100,00

FONTE: TCE-PR1

## Visão Geral das Despesas por Função e Grupo de Natureza da Despesa

A Tabela 6 ilustra, de forma resumida, o valor gasto no ano de 2022 pelo Município de CAMPINA GRANDE DO SUL nas funções de administração, educação, saúde, assistência social e demais funções, detalhando os montantes por grupo de natureza da despesa:

**TABELA 6 - Despesas Municipais por Função e Grupo de Natureza da Despesa – 2022**

Função / Grupo de Natureza da Despesa	Pessoal e encargos (R\$)	Investimentos (R\$)	Outras despesas correntes (R\$)	Demais despesas (R\$)	Total (R\$)	%
Administração	10.952.259,86	295.552,94	5.753.419,05	0,00	17.001.231,85	7,76
Educação	32.490.359,30	4.655.791,48	19.968.711,28	0,00	57.114.862,06	26,07
Saúde	20.623.861,97	994.571,64	20.835.919,67	0,00	42.454.353,28	19,37
Assistência Social	2.947.691,62	8.994.316,20	23.607.668,63	0,00	35.549.676,45	16,22
Demais Funções	17.747.281,31	11.581.292,48	33.553.918,34	4.116.832,16	66.999.324,29	30,58
<b>Total</b>	<b>84.761.454,06</b>	<b>26.521.524,74</b>	<b>103.719.636,97</b>	<b>4.116.832,16</b>	<b>219.119.447,93</b>	<b>100,00</b>

**FONTE: TCE-PR1**

### Sobre as Demonstrações Contábeis

Para consultar as demonstrações contábeis do Município de CAMPINA GRANDE DO SUL (balanços orçamentário, financeiro e patrimonial e a demonstração das variações patrimoniais) escaneie o QR code ao lado ou acesse o link abaixo:

[https://servicos.tce.pr.gov.br/TCEPR/Municipal/SIMAM/Paginas/Rel\\_LRF.aspx?relTipo=2](https://servicos.tce.pr.gov.br/TCEPR/Municipal/SIMAM/Paginas/Rel_LRF.aspx?relTipo=2)



## 2.4. Educação Básica

De acordo com o Censo da Educação de 2022, a Rede Municipal de Ensino de CAMPINA GRANDE DO SUL dispõe atualmente de **30 unidade(s) educacional(is)** que ofertam educação infantil e/ou anos iniciais do ensino fundamental, totalizando **5.377 matrículas**:

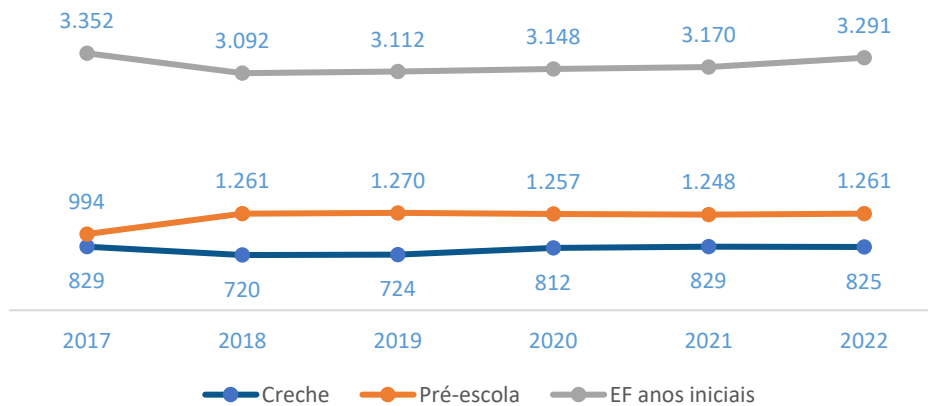
TABELA 7 - Unidades Educacionais e Matrículas da Rede Municipal de Ensino - 2022

Unidades/Matrículas	Creche	Pré-escola	EF Anos Iniciais
Unidades	12	15	12
Matrículas	825	1.261	3.291

FONTE: INEP - CENSO DA EDUCAÇÃO

O Gráfico 2 demonstra a evolução do número de matrículas nos estabelecimentos da rede municipal de ensino:

GRÁFICO 2 - Evolução no Número de Matrículas da Rede Municipal por Etapa da Ensino – 2017 a 2022



FONTE: INEP

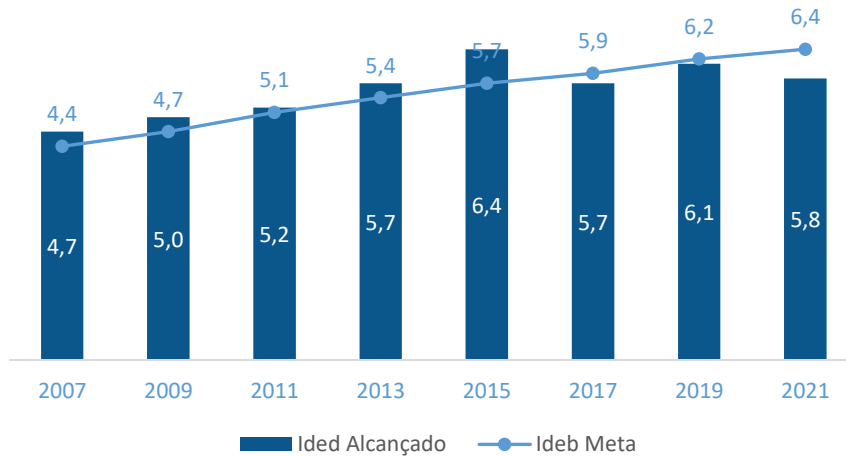
O Índice de Desenvolvimento da Educação Básica (Ideb)<sup>6</sup> para os anos iniciais do ensino fundamental da Rede Municipal de Ensino de CAMPINA GRANDE DO SUL no ano de 2021 foi de **5,80**, enquanto a meta projetada era **6,40**. O resultado foi composto por indicador de aprendizado de **6,04**<sup>7</sup> e de fluxo de **0,96**<sup>8</sup>. O Gráfico 3 demonstra a evolução do Ideb ao longo dos últimos anos:

<sup>6</sup> O Ideb é calculado como a média dos resultados padronizados do Sistema de Avaliação da Educação Básica (Saeb) de português e matemática (indicador de aprendizado) multiplicados pela taxa de aprovação do Censo Escolar (indicador de fluxo).

<sup>7</sup> Nota Média Padronizada.

<sup>8</sup> Os reflexos da Pandemia de Covid-19 na educação básica nacional influenciaram, de forma atípica, no indicador de fluxo que compõe o Ideb, considerando a implementação, por parte das redes de ensino, de estratégias que visaram ao enfrentamento das dificuldades verificadas nas escolas, tal como a adoção de um *continuum* curricular para os anos de 2020 e 2021. Para mais detalhes, acesse a Nota Informativa do Ideb 2021: [https://download.inep.gov.br/educacao\\_basica/portal\\_ideb/planilhas\\_para\\_download/2021/nota\\_informativa\\_ideb\\_2021.pdf](https://download.inep.gov.br/educacao_basica/portal_ideb/planilhas_para_download/2021/nota_informativa_ideb_2021.pdf)

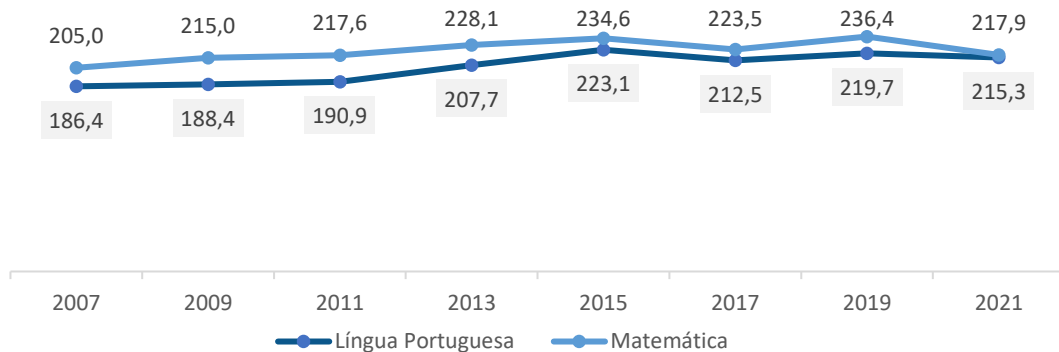
GRÁFICO 3 - Evolução do Ideb dos Anos Iniciais do Ensino Fundamental da Rede Municipal – 2007 a 2021



FONTE: INEP - SAEB

Os resultados obtidos na prova do Sistema de Avaliação da Educação Básica (Saeb) 2021 pelos alunos dos anos iniciais do ensino fundamental da Rede Municipal de Ensino de CAMPINA GRANDE DO SUL foram, em Língua Portuguesa e Matemática, de **215,32** e **217,85** respectivamente. Por meio do Gráfico 4 é possível observar o desempenho da Rede nas avaliações do Saeb nas últimas aplicações:

GRÁFICO 4 - Evolução da Nota Saeb em Língua Portuguesa e Matemática (Média de Proficiência) da Rede Municipal – 2007 a 2021



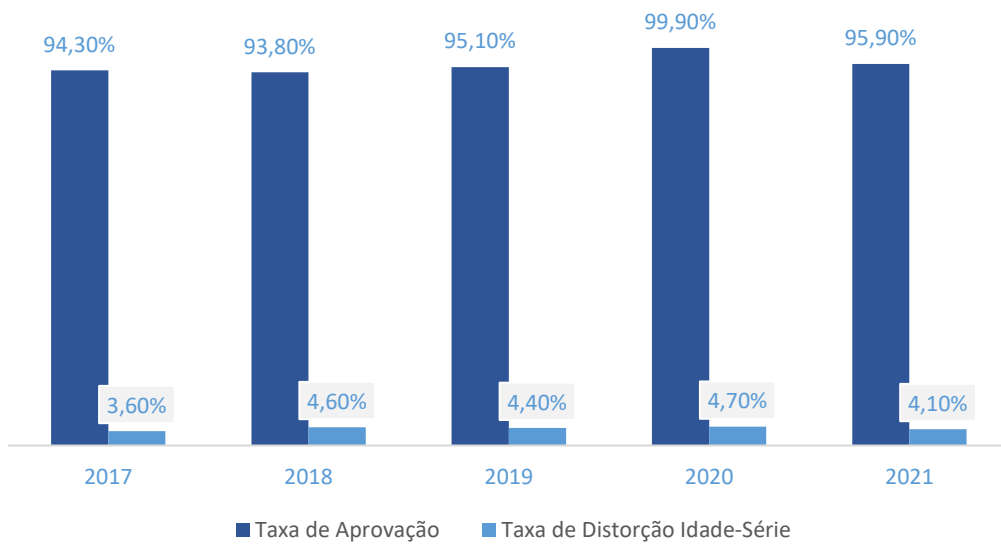
FONTE: INEP - SAEB

No ano de 2021, a Rede Municipal de Ensino de CAMPINA GRANDE DO SUL alcançou uma Taxa de Aprovação<sup>9</sup> dos alunos dos anos iniciais do ensino fundamental de **95,90%**, enquanto a Taxa de Distorção Idade-Série<sup>10</sup> do mesmo grupo de alunos foi de **4,10%**.

<sup>9</sup> Percentual de alunos aprovados.

<sup>10</sup> Porcentagem dos alunos matriculados que têm idade pelo menos 2 anos maior do que a idade esperada para aquela série.

**GRÁFICO 5 - Evolução da Taxa de Aprovação e da Taxa de Distorção Idade-Série da Rede Municipal de Ensino – 2017 a 2021**



**FONTE: INEP - CENSO DA EDUCAÇÃO**

## 2.5. Atenção Básica em Saúde

O Município de CAMPINA GRANDE DO SUL conta com **13 unidade(s) de saúde** da Atenção Básica. De acordo com informações do Ministério da Saúde, **67,21%** da população municipal é coberta por pelo menos uma equipe de Atenção Básica em Saúde.

**TABELA 8 - Taxas de Natalidade e Mortalidade – 2021**

Taxa	Município	Região	Estado
Taxa Bruta de Natalidade (mil habitantes)	14,70	12,85	12,59
Taxa de Mortalidade Geral (mil habitantes)	10,39	9,61	10,75
Taxa de Mortalidade Infantil (mil nascidos vivos)	16,98	10,87	15,45
Taxa de Mortalidade em Menores de 5 anos (mil nascidos vivos)	18,52	11,89	17,07
Taxa de Mortalidade Materna (100 mil nascidos vivos)	154,32	265,91	511,26

**FONTE: IBGE/SESA**

A tabela 9 reproduz os indicadores do Programa Previne Brasil<sup>11</sup> do Município de CAMPINA GRANDE DO SUL para o quadrimestre 3/2022:

**TABELA 9 - Indicadores do Previne Brasil – quadrimestre 3/2022**

Indicador	Município	Região	Estado
Proporção de gestantes com pelo menos 6 (seis) consultas pré-natal realizadas	55,00	49,38	57,55
Proporção de gestantes com realização de exames para sífilis e HIV	16,00	51,17	68,67
Proporção de gestantes com atendimento odontológico realizado	76,00	55,10	60,80
Proporção de mulheres com coleta de citopatológico na APS	14,00	20,38	27,42
Proporção de crianças de 1 (um) ano de idade vacinadas na APS	43,00	71,83	79,44
Proporção de pessoas com hipertensão, com consulta e pressão arterial aferida no semestre	7,00	26,93	36,45
Proporção de pessoas com diabetes, com consulta e hemoglobina glicada solicitada no semestre	5,00	22,93	29,99

**FONTE: PREVINE BRASIL**

(1) Sendo a 1ª (primeira) até a 12ª (décima segunda) semana de gestação.

(2) Contra Difteria, Tétano, Coqueluche, Hepatite B, infecções causadas por *Haemophilus Influenzae* tipo b e Poliomielite inativada.

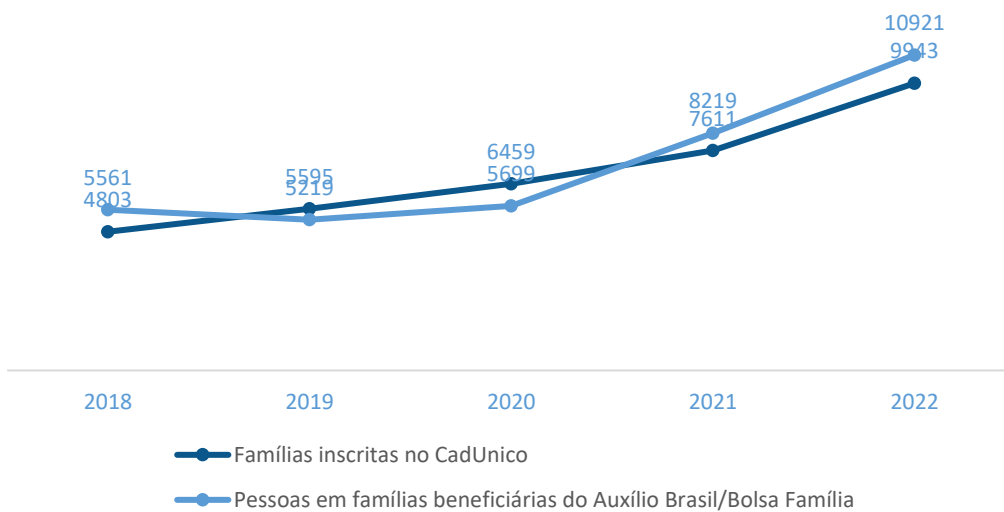
<sup>11</sup> Indicadores de desempenho utilizados para definição dos valores a serem pagos aos Municípios quanto ao componente “pagamento por desempenho”, no âmbito do Programa Previne Brasil. Para saber mais, acesse: <https://aps.saude.gov.br/gestor/financiamento>

## 2.6. Assistência Social

O Município de CAMPINA GRANDE DO SUL dispõe atualmente de **1 Centro(s) de Referência de Assistência Social (CRAS)**<sup>12</sup> localizado(s) em seu território.

Da população estimada de **44.072** habitantes, o Município de CAMPINA GRANDE DO SUL possuía, em 2022, um total de **10.921**<sup>13</sup> pessoas em famílias beneficiárias do Programa Auxílio Brasil. O número de famílias inscritas no Cadastro Único para Programas Sociais do Governo Federal (CadÚnico) era de **9.943**<sup>13</sup>.

**GRÁFICO 6 - Evolução do Número de Famílias Inscritas no CadÚnico e de Pessoas em Famílias Beneficiárias do Programa Auxílio Brasil/Bolsa Família – 2018 a 2022**



**FONTE: PROGRAMA AUXÍLIO BRASIL/BOLSA FAMÍLIA**

<sup>12</sup> O Centro de Referência de Assistência Social (CRAS) é a porta de entrada da Assistência Social. É um local público, localizado prioritariamente em áreas de maior vulnerabilidade social, onde são oferecidos os serviços de Assistência Social, com o objetivo de fortalecer a convivência com a família e com a comunidade.

<sup>13</sup> Números atualizados em 27/03/2024.

## 3. Fundamentação

### 3.1. Avaliação da Atuação Governamental

De acordo com o artigo 217-A do Regimento Interno, o parecer prévio deverá conter a **avaliação objetiva e sistemática de políticas públicas** nos termos do escopo previsto na instrução normativa vigente. Por sua vez, o § 1º do artigo 7º da Instrução Normativa n.º 172/2022 estabeleceu que as áreas abrangidas na avaliação seriam definidas por meio de nota técnica.

Para o ano de 2022, as áreas contempladas nesta avaliação foram educação, saúde, assistência social, administração financeira, transparência e relacionamento com o cidadão e previdência social, conforme definição trazida pela Nota Técnica n.º 17/2022, de 20 de julho de 2022.

Os resultados obtidos pelo município em cada uma das áreas da avaliação da atuação governamental serão apresentados a partir da próxima página de forma agregada, a nível de questão.

#### Objetivos das Áreas Avaliadas

##### Educação



Avaliar as ações do governo que visem à melhoria da qualidade do ensino e à ampliação do acesso e da permanência escolar na educação infantil e nos anos iniciais do ensino fundamental ofertados na Rede Municipal de Ensino.



##### Administração Financeira

Avaliar as ações do governo que contribuam para uma condição financeira sustentável a fim de garantir a continuidade da prestação adequada de serviços públicos.

##### Saúde



Avaliar as ações do governo que visem à melhoria da qualidade dos serviços da Atenção Básica em Saúde, de acordo com as necessidades e demandas da população de cada território.



##### Transparência e Relacionamento com o Cidadão

Avaliar as ações do governo que busquem garantir a transparência e o relacionamento com o cidadão a fim de fomentar o controle social.

##### Assistência Social



Avaliar as ações do governo que visem à identificação e à prevenção de situações de vulnerabilidade e risco social por meio da oferta de serviços de Proteção Social Básica.



##### Previdência Social

Avaliar as ações do governo que contribuam para a solvência financeira e atuarial do Regime Próprio de Previdência Social.



Para consultar os resultados da avaliação, escaneie o código ao lado ou acesse: <https://app.powerbi.com/view?r=eyJrJoiZDIzNGE3YTgtYzUxYi00OTIwLWExNjUtNDZiNTRjYjMOYmY3liwidCI6ImY3MGExYjYyLWVhMGYtNDViZS1iN2VkLTlmOGMxYjI0YmZkZiIsImMiOiR9>

### 3.1.1. Educação

O Município de CAMPINA GRANDE DO SUL alcançou a pontuação de **7,89** na avaliação da atuação do governo municipal na área de Educação.



#### Pontuação obtida por questão de avaliação

<p><b>1</b> Instrumentos de planejamento</p> <p>Abarca questões relacionadas com o Plano Municipal de Educação e com os projetos políticos-pedagógicos das escolas.</p> <p><b>9,2</b></p>	<p><b>2</b> Acesso e permanência</p> <p>Abarca questões que influenciam diretamente no acesso e na permanência dos estudantes na escola.</p> <p><b>6,1</b></p>
<p><b>3</b> Práticas Pedagógicas</p> <p>Abarca questões relacionadas com práticas pedagógicas que contribuam diretamente para a melhoria da qualidade do ensino.</p> <p><b>9,2</b></p>	<p><b>4</b> Gestão de Pessoas</p> <p>Abarca questões relacionadas com a existência de profissionais da educação em quantidade suficiente e com capacitação adequada.</p> <p><b>7,8</b></p>
<p><b>5</b> Instalações das unidades escolares</p> <p>Abarca questões relacionadas à adequação das instalações dos prédios das unidades da Rede Municipal de Ensino.</p> <p><b>7,3</b></p>	<p><b>6</b> Equipamentos das unidades escolares</p> <p>Abarca questões relacionadas à adequação do mobiliário, dos equipamentos e dos materiais das unidades da Rede Municipal de Ensino.</p> <p><b>6,6</b></p>
<p><b>7</b> Serviço de transporte escolar</p> <p>Abarca questões relacionadas com o serviço de transporte escolar disponibilizado aos alunos da Rede Municipal de Ensino.</p> <p><b>8,0</b></p>	<p><b>8</b> Serviço de alimentação escolar</p> <p>Abarca questões relacionadas com o programa municipal de alimentação escolar.</p> <p><b>8,9</b></p>

#### Interlocutores

QUADRO 5 - Interlocutores da área de Educação

Cargo	Cadastros	Respostas
Secretário Municipal ou equivalente	1	1
Diretor de Creche	5	5
Nutricionista Técnico(a) Responsável	1	1
Coordenador Pedagógico de Creche	13	13
Coordenador Pedagógico de Pré-Escola	13	13
Diretor de Pré-Escola	5	5
Diretor de Ensino Fundamental	4	4

Coordenador Pedagógico de Ensino Fundamental	4	4
Diretor de Creche e Pré-Escola	8	8
Diretor de Pré-Escola e Ensino Fundamental	8	8
Coordenador Pedagógico de Pré-Escola e Ensino Fundamental	8	8

### 3.1.2. Saúde

O Município de CAMPINA GRANDE DO SUL alcançou a pontuação de **6,09** na avaliação da atuação do governo municipal na área de Saúde.



#### Pontuação obtida por questão de avaliação

<p><b>1</b> Instrumentos de planejamento</p> <p> Abarca questões relacionadas com o Plano Municipal de Saúde, com a Programação Anual de Saúde e com o Relatório Anual de Gestão.</p> <p><b>9,5</b></p>	<p><b>2</b> Gestão do trabalho</p> <p> Abarca questões sobre o dimensionamento da força de trabalho, a capacitação permanente e a avaliação dos profissionais.</p> <p><b>3,3</b></p>
<p><b>3</b> Coordenação do cuidado</p> <p> Abarca questões referentes à organização do fluxo de pessoas, à comunicação com os pontos da rede de atenção à saúde e à resolutividade da Atenção Básica.</p> <p><b>2,4</b></p>	<p><b>4</b> Territorialização e vínculos</p> <p> Abarca questões relacionadas ao processo de territorialização e às estratégias de atuação nos territórios.</p> <p><b>7,5</b></p>
<p><b>5</b> Ofertas de serviços</p> <p> Abarca questões relacionadas aos serviços essenciais à Atenção Básica.</p> <p><b>8,9</b></p>	<p><b>6</b> Promoção da saúde</p> <p> Abarca questões referentes à integração com a Vigilância em Saúde e às ações voltadas à promoção da saúde e à prevenção de doenças.</p> <p><b>6,1</b></p>
<p><b>7</b> Assistência farmacêutica</p> <p> Abarca questões relacionadas ao cuidado farmacêutico e à seleção, programação, recebimento e dispensação de medicamentos.</p> <p><b>4,4</b></p>	<p><b>8</b> Estrutura física</p> <p> Abarca questões relacionadas à adequação das instalações e dos equipamentos das unidades básicas de saúde.</p> <p><b>6,6</b></p>

### Interlocutores

QUADRO 6 - Interlocutores da área da Saúde

Cargo	Cadastros	Respostas
Secretário Municipal ou equivalente	1	1
Responsável pela Unidade Básica de Saúde (UBS)	13	13
Responsável pela dispensação	5	5

### 3.1.3. Assistência Social

O Município de CAMPINA GRANDE DO SUL alcançou a pontuação de **6,03** na avaliação da atuação do governo municipal na área de Assistência Social.



#### Pontuação obtida por questão de avaliação



#### Interlocutores

QUADRO 7 - Interlocutores da área da Assistência Social

Cargo	Cadastros	Respostas
Secretário Municipal ou equivalente	1	1
Coordenador do CRAS	1	1

### 3.1.4. Administração Financeira

O Município de CAMPINA GRANDE DO SUL alcançou a pontuação de **2,86** na avaliação da atuação do governo municipal na área de Administração Financeira.



#### Pontuação obtida por questão de avaliação

##### 1 Elaboração do planejamento orçamentário



Abarca questões relacionadas com o processo de elaboração e de divulgação dos instrumentos de planejamento orçamentário.

**3,2**

##### 2 Revisão do planejamento orçamentário



Abarca questões relacionadas com o processo de revisão e monitoramento dos instrumentos de planejamento orçamentário.

**0,0**

##### 3 Execução da despesa orçamentária



Abarca questões relacionadas com o empenho, a liquidação e o pagamento de despesas orçamentárias.

**1,9**

##### 4 Obrigações financeiras



Abarca questões relacionadas com o reconhecimento e a transparência dos passivos patrimoniais.

**2,1**

##### 5 Arrecadação tributária



Abarca questões relacionadas com a gestão de tributos municipais, com ênfase em aspectos gerais e de arrecadação de impostos.

**4,5**

##### 6 Dívida ativa



Abarca questões relacionadas com o reconhecimento e a transparência da dívida ativa.

**3,8**

##### 7 Sistemas de informação



Abarca questões que avaliam o atendimento a requisitos gerais, contábeis e de segurança pelo sistema de administração financeira e orçamentária.

**5,2**

##### 8 Gestão de pessoas



Abarca questões relacionadas com a gestão de pessoas nos órgãos de administração tributária, controle interno e contabilidade.

**2,2**

#### Interlocutores

QUADRO 8 - Interlocutores da área de Administração Financeira

Cargo	Cadastros	Respostas
Secretário Municipal ou equivalente	1	1

### 3.1.5. Transparência e Relacionamento com o Cidadão

O Município de CAMPINA GRANDE DO SUL alcançou a pontuação de **7,25** na avaliação da atuação do governo municipal na área de Transparência e Relacionamento com o Cidadão.



#### Pontuação obtida por questão de avaliação

##### 1 Regulamentação do SIC



Abarca questões relacionadas com a regulamentação e o estabelecimento de processos de trabalho para garantir o acesso à informação ao cidadão.

**10,0**

##### 2 Operacionalização do SIC



Abarca questões relacionadas com a operacionalização do Serviço de Informação ao Cidadão (SIC).

**8,8**

##### 3 Disponibilização de informações



Abarca questões relacionadas com a disponibilização de informações de interesse geral ou coletivo no site oficial do município.

**7,8**

##### 4 Regulamentação do canal de comunicação



Abarca questões relacionadas com a regulamentação e o estabelecimento de processos para garantir o direito à manifestação dos usuários de serviços públicos.

**8,0**

##### 5 Funcionamento do canal de comunicação



Abarca questões relacionadas com a operacionalização do canal de comunicação ou ouvidoria, a fim de garantir o direito à manifestação dos usuários de serviços públicos.

**5,7**

##### 6 Ações para fomento do controle social



Abarca questões relacionadas com ações de engajamento público para fomento do controle social.

**3,2**

### Interlocutores

QUADRO 9 - Interlocutores da área de Transparência e Relacionamento com o Cidadão

Cargo	Cadastros	Respostas
Secretário Municipal ou equivalente	1	1

### 3.1.6. Previdência Social

O Município de CAMPINA GRANDE DO SUL alcançou a pontuação de **4,42** na avaliação da atuação do governo municipal na área de Previdência Social.



#### Pontuação obtida por questão de avaliação<sup>14</sup>

##### 1 Regime de Previdência Complementar



Abarca questões relacionadas com a eficiência, impessoalidade e transparência na instituição e na gestão do Regime de Previdência Complementar.

**7,5**

##### 2 Legislação previdenciária



Abarca questões que avaliam a atualização da legislação previdenciária local que contribua para a solvência atuarial do regime.

**0,0**

##### 3 Órgãos de governança



Abarca questões relacionadas com as atividades desempenhadas pelos Conselhos Deliberativo e Fiscal e pelo Comitê de Investimentos.

**3,5**

##### 4 Transparência e processos de trabalho



Abarca questões relacionadas com a disponibilização de informações e com o mapeamento de processos de trabalho na entidade gestora do regime próprio.

**0,0**

##### 5 Investimentos



Abarca questões relacionadas com a transparência de resultados e a viabilidade dos investimentos em imóveis.

**8,3**

##### 6 Gestão atuarial e arrecadação



Abarca questões relacionadas com o plano de amortização do déficit atuarial, plano de custeio e repasses feitos ao regime próprio.

**7,2**

### Interlocutores

#### QUADRO 10 - Interlocutores da área da Previdência Social

Cargo	Cadastros	Respostas
Secretário Municipal ou equivalente	1	1
Gestor do RPPS	1	1

<sup>14</sup> A numeração das questões da Previdência Social foi iniciada em “2” devido ao fato de a questão 1 ter sido utilizada somente para a coleta preliminar de informações que não foram levadas em consideração para a apuração da pontuação obtida pelo governo municipal nessa área.

### 3.1.7. Considerações Adicionais da Atuação Governamental

Não há considerações adicionais relacionadas à Atuação Governamental.

### 3.2. Análise da Execução Orçamentária e Financeira

Este item se destina à análise da conformidade da execução orçamentária e financeira dos recursos municipais durante o ano de 2022, de acordo com o escopo estabelecido no Anexo da **Instrução Normativa n.º 172/2022**.

#### O que foi analisado?

O escopo de análise da conformidade da execução orçamentária e financeira dos recursos englobou os seguintes itens:



#### Parecer do Controle Interno

Verificar a existência de declaração do gestor que ateste conhecimento do parecer do Controle Interno sobre as contas



#### Aplicação de Recursos na Educação Básica

Avaliar o cumprimento da aplicação mínima de recursos em manutenção e desenvolvimento do ensino e a adequação da utilização dos recursos do Fundeb



#### Aplicação de Recursos na Saúde

Avaliar o cumprimento da aplicação mínima de recursos em ações e serviços públicos de saúde



#### Gestão Fiscal

Avaliar o equilíbrio financeiro do Município e o atendimento aos limites estabelecidos para as despesas com pessoal e para a dívida consolidada



#### Gestão do Regime Próprio de Previdência Social

Verificar o encaminhamento de lei que implemente plano de equacionamento do déficit atuarial e o pagamento dos aportes para sua cobertura, caso o RPPS possua déficit atuarial

Os demonstrativos detalhados relativos às questões abordadas nos itens 3.2.2, 3.2.3, 3.2.4 e 3.2.5 podem ser acessados por meio do QR Code ao lado ou do link abaixo:

[https://servicos.tce.pr.gov.br/TCEPR/Municipal/SIMAM/Paginas/Rel\\_LRF.aspx?relTipo=1](https://servicos.tce.pr.gov.br/TCEPR/Municipal/SIMAM/Paginas/Rel_LRF.aspx?relTipo=1)



### 3.2.1. Parecer do Controle Interno

A fiscalização do Município é exercida pelo Poder Legislativo Municipal, mediante controle externo, e pelos sistemas de **controle interno do Poder Executivo Municipal**, na forma da lei, nos termos do *caput* do artigo 18 da Constituição do Estado do Paraná.

O Sistema de Controle Interno do Município de CAMPINA GRANDE DO SUL contou com o(s) seguinte(s) responsável(is) durante o ano de 2022:

**QUADRO 11 - Responsável(is) pelo Sistema de Controle Interno - 2022**

Nome	Início	Final
ESTELA CELINA MULLER	04/05/21	31/12/24

FONTE: TCE-PR1

O objetivo deste item de análise é avaliar o cumprimento do artigo 7º da Lei Complementar Estadual n.º 113, de 15 de dezembro de 2005, que exige que o prefeito municipal ateste, por meio de pronunciamento expresso e indelegável, conhecimento sobre as conclusões contidas no Relatório Anual de Controle Interno, elaborado pelo Controlador Geral do Município ou cargo equivalente.

Verifica-se que **a declaração do prefeito municipal manifestando ciência sobre as conclusões contidas no Relatório Anual do Controle Interno está presente no rol de documentos encaminhados pelo MUNICÍPIO DE CAMPINA GRANDE DO SUL.**

### 3.2.2. Aplicação de Recursos na Educação Básica

#### 3.2.2.1. Aplicação Mínima em Manutenção e Desenvolvimento do Ensino

O objetivo deste item é examinar o cumprimento do disposto no *caput* do artigo 212 da Constituição Federal, que determina que os Municípios apliquem, anualmente, no mínimo **25%** da receita de impostos, inclusive transferências, na Manutenção e no Desenvolvimento do Ensino (MDE).

TABELA 10 - Cálculo da aplicação da receita de impostos em Manutenção e Desenvolvimento do Ensino - 2022

Especificação	Valor (R\$)
1. Receita de impostos líquida e transferências constitucionais e legais	133.776.971,82
2. Despesas com MDE para fins de apuração do limite mínimo (2.1 + 2.2)	51.091.726,56
2.1. Custeadas com FUNDEB - impostos e transferências de impostos	33.498.169,64
2.2. Custeadas com receita de impostos (exceto FUNDEB)	17.593.556,92
3. Total das deduções consideradas para fins de limite constitucional	15.957.474,75
4. Total das despesas para fins de limite (2 - 3)	35.134.251,81
<b>Percentual de aplicação em MDE sobre a receita de impostos líquida e transferências constitucionais e legais (4 ÷ 1)</b>	<b>26,26%</b>

Constata-se que o MUNICÍPIO DE CAMPINA GRANDE DO SUL aplicou o montante de **R\$ 35.134.251,81** em gastos com Manutenção e Desenvolvimento do Ensino, o que corresponde a **26,26%** da receita proveniente de impostos e transferências, **tendo sido superado o percentual mínimo de 25% exigido pela norma constitucional.**

#### 3.2.2.2. Aplicação dos Recursos do Fundeb

O objetivo deste item é examinar o cumprimento do disposto no artigo 212-A, inciso XI e §3º, da Constituição Federal e no artigo 25, § 3º, da Lei Federal n.º 14.133, de 25 de dezembro de 2020, que estabelecem aos Municípios a obrigatoriedade de aplicação de, no mínimo: **70%** dos recursos do Fundeb no pagamento da remuneração dos profissionais da educação básica em efetivo exercício (**item 2.1, Tabela 11**), **90%** dos recursos do Fundeb no exercício financeiro em que foram transferidos (**item 3.1, Tabela 11**), **15%** dos recursos repassados pela União na forma de complementação Valor Anual Total por Aluno (VAAT) em despesas de capital (**item 4.1, Tabela 11**) e **50%** dos recursos da complementação VAAT na educação infantil (**item 5.1, Tabela 11**).

TABELA 11 - Cálculo da aplicação mínima de recursos do Fundeb – 2022

Especificação	Valor (R\$)
---------------	-------------

1. Receitas totais transferidas pelo Fundeb (1.1 + 1.2 + 1.3)	33.645.876,27
1.1. Receitas de transferências do Fundeb - Impostos e Transferências de Impostos	33.645.876,27
1.2. Receitas de transferências do Fundeb - Complementação da União – VAAT (1)	0,00
1.3. Receitas de transferências do Fundeb - Complementação da União – VAAF (2)	0,00
2. Valor transferido que foi aplicado na Remuneração dos Profissionais da Educação Básica	28.513.513,41
<b>2.1. Percentual de recursos transferidos pelo Fundeb que foram aplicados na Remuneração dos Profissionais da Educação Básica (2 ÷ 1)</b>	<b>84,75</b>
3. Valor transferido que não foi utilizado no exercício	147.706,63
<b>3.1. Percentual de recursos transferidos pelo Fundeb que não foram utilizados no exercício (3 ÷ 1)</b>	<b>0,44</b>
4. Valor relativo à complementação VAAT que foi aplicado em despesas de capital	0,00
<b>4.1. Percentual de recursos relativo à complementação VAAT que foi aplicado em despesas de capital (4 ÷ 1.2)</b>	<b>0,00</b>
5. Valor relativo à complementação VAAT que foi aplicado na educação infantil	0,00
<b>5.1. Percentual de recursos relativo à complementação VAAT que foi aplicado na educação infantil (5 ÷ 1.2)</b>	<b>0,00</b>

FORNE: TCE-PR1

(1) Valor Anual Total por Aluno

(2) Valor Anual por Aluno

No exercício em análise, apurou-se que o governo municipal:

- **Cumpriu** o percentual mínimo da aplicação de recursos do Fundeb na remuneração dos profissionais do magistério (Tabela 11, linha 2.1);
- **Cumpriu** o percentual mínimo de utilização dos recursos do Fundeb no exercício de sua arrecadação (Tabela 11, linha 3.1);
- **Cumpriu** a aplicação mínima dos recursos transferidos a título de complementação VAAT em despesas de capital (Tabela 11, linha 4.1) e
- **Cumpriu** a aplicação mínima dos recursos transferidos a título de complementação VAAT na educação infantil (Tabela 11, linha 5.1).

### 3.2.3. Aplicação de Recursos em Ações e Serviços Públicos de Saúde

O objetivo deste item é examinar o cumprimento do disposto no artigo 198, § 2º, inciso III, da Constituição Federal c/c o artigo 7º, *caput*, da Lei Complementar Federal n.º 141, de 13 de janeiro de 2012, que determinam que os Municípios apliquem, anualmente, no mínimo **15%** da receita de impostos, inclusive transferências, em Ações e Serviços Públicos de Saúde (ASPS).

TABELA 12 - Cálculo de aplicação da receita de impostos em Ações e Serviços Públicos de Saúde - 2022

Especificação	Valor
<b>1. Total das receitas resultantes de impostos (1) e transferências constitucionais e legais (2)</b>	129.498.420,51
<b>2. Despesas com ASPS (2.1 + 2.2 + 2.3 + 2.4 + 2.5 + 2.6 + 2.7)</b>	31.564.393,93
2.1 Atenção Básica	21.790.856,70
2.2. Assistência hospitalar e ambulatorial	9.047.927,17
2.3. Suporte profilático e terapêutico	0,00
2.4. Vigilância sanitária	0,00
2.5. Vigilância epidemiológica	725.610,06
2.6. Alimentação e nutrição	0,00
2.7. Outras subfunções (3)	0,00
<b>3. Total das deduções consideradas para fins de limite constitucional (3.1 + 3.2 + 3.3)</b>	<b>0,00</b>
3.1. Restos a Pagar Não Processados Inscritos Indevidamente no Exercício sem Disponibilidade Financeira	0,00
3.2. Despesas Custeadas com Recursos Vinculados à Parcela do Percentual Mínimo que não foi Aplicada em ASPS em Exercícios Anteriores	0,00
3.3. Despesas Custeadas com Disponibilidade de Caixa Vinculada aos Restos a Pagar Cancelados	0,00
4. Total das despesas com ASPS para fins de apuração do limite mínimo (2 - 3)	31.564.393,93
<b>5. Percentual de aplicação em ASPS sobre a receita de impostos líquida e transferências constitucionais e legais (4 ÷ 1)</b>	<b>24,37%</b>

FONTE: TCE-PR1

(1) IPTU, ITBI, ISS, IRPF retido na fonte, com seus respectivos juros, multas, dívida ativa e outros encargos.

(2) Cota-Parte: FPM, ITR, IPVA, ICMS, IPI-Exportação, e Compensações financeiras provenientes dos impostos e transferências constitucionais.

(3) Planejamento e Orçamento; Administração Geral e Financeira; Controle Interno; Normatização e Fiscalização; Tecnologia da Informação; Formação de Recursos Humanos; e Proteção e Benefícios ao Trabalhador.

Infere-se que o MUNICÍPIO DE CAMPINA GRANDE DO SUL aplicou o montante de **R\$ 31.564.393,93** em ações e serviços públicos de saúde, o que corresponde a **24,37%** da receita proveniente de impostos e transferências, ultrapassando o percentual mínimo de 15% exigido pela norma constitucional.

### 3.2.4. Gestão Fiscal

#### 3.2.4.1. Resultado Orçamentário e Financeiro

O objetivo deste item é avaliar o **equilíbrio fiscal do Município**, conforme previsto no artigo 1º, § 1º, da Lei Complementar Federal n.º 101, de 4 de maio de 2000 (Lei de Responsabilidade Fiscal - LRF), e no artigo 48, alínea b, da Lei Federal n.º 4.320, de 17 de março de 1964, por meio da **análise do resultado orçamentário<sup>15</sup> e do resultado financeiro<sup>16</sup> de fontes não vinculadas a programas, convênios, operações de crédito e ao Regime Próprio de Previdência Social<sup>17</sup>**.

**TABELA 13 - Resultado orçamentário/financeiro de fontes não vinculadas a programas, convênios, operações de crédito e ao RPPS – 2019 a 2022**

Especificação	Exercício 2019	%	Exercício 2020	%	Exercício 2021	%	Exercício 2022	%
1 - Receitas Correntes	108.527.474,80	99,85	121.133.183,45	99,35	141.030.365,31	99,47	169.631.052,67	99,47
4 - Despesas Correntes	100.037.134,24	92,04	107.115.562,82	87,86	129.306.297,20	91,20	158.906.829,86	93,18
5 - Despesas de Capital	3.521.185,59	3,24	7.207.186,40	5,91	6.450.670,71	4,55	11.512.310,49	6,75
6 - Soma da Despesa (4+5)	103.558.319,83	95,28	114.322.749,22	93,77	135.756.967,91	95,75	170.419.140,35	99,93
7 - RESULTADO ORÇAMENTÁRIO DO EXERCÍCIO (3-6)	5.132.038,99	4,72	7.597.034,85	6,23	6.021.989,64	4,25	111.545,58	0,07
8 - Interferências Financeiras	-1.925.550,25	-1,77	-4.733.318,79	-3,88	-4.609.989,27	-3,25	-5.230.445,72	-3,07
9 - RESULTADO DA EXECUÇÃO ORÇAMENTÁRIA DO EXERCÍCIO (7+8)	3.206.488,74	2,95	2.863.716,06	2,35	1.412.000,37	1,00	-5.118.900,14	-3,00
10 - Cancelamento de Restos a Pagar	649.434,13	0,60	43.040,92	0,04	472.743,97	0,33	281.252,11	0,16
11 - Inscrição/Baixa de Realizável por Cisão, Fusão ou Extinção	0,00	0,00	0,00	0,00	0,00	0,00	0,00	0,00
12 - Despesas Não Empenhadas	0,00	0,00	0,00	0,00	0,00	0,00	0,00	0,00
13 - RESULTADO AJUSTADO DO EXERCÍCIO (9+10+11+12)	3.855.922,87	3,55	2.906.756,98	2,38	1.884.744,34	1,33	-4.837.648,03	-2,84
14 - Superávit/Déficit do Exercício Anterior	5.586.120,23	5,14	9.442.043,10	7,74	12.348.800,08	8,71	14.233.544,42	8,35
15 - Total do Ativo Realizável	179.589,92	0,17	179.589,92	0,15	179.589,92	0,13	179.589,92	0,11
<b>16 - RESULTADO FINANCEIRO ACUMULADO DO EXERCÍCIO (13+14-15)</b>	<b>9.262.453,18</b>	<b>8,52</b>	<b>12.169.210,16</b>	<b>9,98</b>	<b>14.053.954,50</b>	<b>9,91</b>	<b>9.216.306,47</b>	<b>5,40</b>

FONTE: TCE-PR1

No exercício em análise, apurou-se que o **MUNICÍPIO DE CAMPINA GRANDE DO SUL alcançou resultado financeiro acumulado positivo (Tabela 13, linha 16), apesar de ter obtido resultado orçamentário negativo no mesmo período (Tabela 13, linha 13)**. Dessa

<sup>15</sup> Diferença entre a receita orçamentária arrecadada e a despesa orçamentária empenhada.

<sup>16</sup> Diferença entre o ativo financeiro e o passivo financeiro apurado no balanço patrimonial.

<sup>17</sup> Como critérios para a apuração, registra-se que o resultado não contempla os recursos referentes às emendas parlamentares e foram excluídos os valores registrados no ativo realizável.

forma, conclui-se que **o governo municipal cumpriu os artigos 1º, § 1º, da LRF e 48, alínea b, da Lei Federal n.º 4.320/64.**

### 3.2.4.2. Despesa com Pessoal

De acordo com o artigo 19, inciso III, da LRF, a **despesa líquida com pessoal** no âmbito do **poder executivo municipal** não poderá exceder, em cada período de apuração, **54% da Receita Corrente Líquida (RCL)**<sup>18</sup>.

Por sua vez, o artigo 23 da mesma norma exige que caso o limite da despesa com pessoal seja ultrapassado, **o percentual excedente deve ser eliminado nos dois quadrimestres seguintes, sendo pelo menos um terço no primeiro.**

Vale destacar que, conforme os artigos 65 e 66 da LRF, em caso de período de baixo crescimento do PIB, os prazos para o retorno das despesas com pessoal são duplicados e, em caso de ocorrência de calamidade pública reconhecida pela Assembleia Legislativa, os prazos ficam suspensos enquanto perdurar a situação.

A Tabela 14 demonstra o comportamento da despesa com pessoal do Município durante os anos de 2020 a 2022:

**TABELA 14 - Cálculo da despesa com pessoal – 2020 a 2022**

Data-base	Receita Corrente Líquida Ajustada (R\$)	Despesa total com Pessoal (R\$)	% Despendido	Situação de alerta
30/06/2020	136.616.096,66	62.239.089,98	45,56	Normal
31/12/2020	148.780.887,96	65.780.735,99	44,21	Normal
30/06/2021	158.407.444,13	67.786.658,46	42,79	Normal
31/12/2021	172.059.409,56	74.099.966,65	43,07	Normal
30/06/2022	195.080.635,74	80.724.552,25	41,38	Normal
31/12/2022	199.813.678,48	89.884.754,59	44,98	Normal

**FONTE: TCE-PR1**

Considerando que não havia necessidade de reduções ou retornos aos limites para as despesas com pessoal no exercício em análise, **conclui-se que o Município cumpriu o disposto nos artigos 19, inciso III, e 23 da LRF.**

<sup>18</sup> Indicador financeiro calculado a partir da receita corrente total do ente federado, deduzidos, no caso dos municípios, a contribuição dos servidores para o custeio do seu sistema de previdência e assistência social e as receitas provenientes da compensação financeira citada no § 9º do art. 201 da Constituição Federal.

### 3.2.4.3. Dívida Consolidada

De acordo com o artigo 31 da LRF, se a **dívida consolidada**<sup>19</sup> de um ente da Federação ultrapassar o limite ao final de um quadrimestre, esta deve ser reconduzida até o término dos três quadrimestres subsequentes, reduzindo o excedente em pelo menos 25% no primeiro.

Para os municípios, **o limite da dívida consolidada é de 120% de sua Receita Corrente Líquida**, conforme estabelecido na Resolução do Senado Federal n.º 40, de 20 de dezembro de 2001.

O objetivo deste item é examinar **se ocorreu a devida recondução da dívida consolidada municipal**, caso o seu limite tenha sido excedido, nos termos do artigo 31 da LRF.

A Tabela 15 demonstra o comportamento da dívida consolidada líquida do Município durante os anos de 2020 a 2022:

**TABELA 15 - Dívida consolidada – 2020 a 2022**

Mês e ano base	Receita Corrente Líquida (R\$)	Dívida consolidada líquida (R\$)	% da DCL sobre a RCL	Situação
31/12/2019	132.706.424,64	-21.846.208,93	-16,46	Normal
30/06/2020	136.716.096,66	-18.887.134,82	-13,81	Normal
31/12/2020	148.880.887,96	-23.681.104,20	-15,91	Normal
30/06/2021	158.407.444,13	-39.048.757,73	-24,65	Normal
31/12/2021	172.409.409,56	-43.979.675,94	-25,51	Normal
30/06/2022	196.080.635,74	-37.651.297,26	-19,20	Normal
31/12/2022	200.812.734,48	-31.661.646,34	-15,77	Normal

**FONTE: TCE-PR1**

**Nota: caso a Dívida Consolidada Líquida apresente valor negativo, isso é devido ao fato de as disponibilidades líquidas serem superiores e suficientes para o pagamento da dívida consolidada do Município.**

Considerando que não havia necessidade de reduções ou retornos aos limites para a dívida consolidada líquida no exercício em análise, **conclui-se que o Município cumpriu o disposto nos artigos 31 da LRF e 3º, inciso II, da Resolução do Senado Federal n.º 40/2001.**

<sup>19</sup> Montante total, apurado sem duplicidade, das obrigações financeiras do ente da Federação assumidas em virtude de leis, contratos, convênios ou tratados e da realização de operações de crédito para amortização em prazo superior a doze meses.

### 3.2.5. Gestão do Regime Próprio de Previdência Social

#### 3.2.5.1. Plano de Equacionamento do Déficit Atuarial

O objetivo deste item é examinar o cumprimento do disposto no artigo 1º, *caput* e inciso I, da Lei Federal n.º 9.717, de 27 de novembro de 1998, e no artigo 53, *caput* e § 6º, da Portaria do Ministério da Fazenda (MF) n.º 464, de 19 de novembro de 2018.

De acordo com esses dispositivos, os Regimes Próprios de Previdência Social devem ser organizados de modo a garantir seu equilíbrio financeiro e atuarial. Para tanto, exige-se que anualmente os regimes realizem avaliações atuariais que, caso apurem déficit atuarial, devem propor medidas para seu equacionamento. A implementação do plano de equacionamento, inclusive sua revisão, somente é considerada efetuada quando aprovada por lei municipal, nos termos dos artigos 53, § 6º, e 55, § 3º, da Portaria MF n.º 464/2018.

Considerando que **houve** o envio do plano de equacionamento do déficit atuarial, aprovado pela Lei Municipal n.º 48/2020, conforme peça processual n.º 8, **o governo municipal cumpriu o previsto nos artigos 1º, caput, da Lei Federal nº 9.717/1998 e 53, caput e § 6º, da Portaria MF n.º 464/2018.**

#### 3.2.5.2. Aportes para Amortização do Déficit Atuarial

O objetivo deste item é examinar o cumprimento do disposto nos artigos 1º e 9º da Lei Federal n.º 9.717/1998 e nos artigos 53, § 1º, e 55 da Portaria MF n.º 464/2018, que determinam que os entes federativos devem garantir o equilíbrio financeiro e atuarial de seus RPPS.

Nesse sentido, avalia-se neste item se o Município aportou, no exercício em análise, os valores propostos para equacionamento do déficit atuarial no resultado de avaliação atuarial. A tabela 16 resume a apuração:

**TABELA 16 - Aportes para Amortização do Déficit Atuarial – 2022**

Especificação	Valor (R\$)
1. Valor previsto para aporte no resultado de avaliação atuarial	4.836.328,02
2. Valor pago (conforme empenhos emitidos nas classificações 3.1.91.13.30 e 3.3.91.97)	4.100.331,34
<b>3. Diferença a menor ou a maior (2 - 1)</b>	<b>-735.996,68</b>

**FONTE: TCE-PR1**

### 3.2.6. Considerações Adicionais da Execução Orçamentária e Financeira

A Coordenadoria de Gestão Municipal concluiu pela existência de irregularidade na prestação de contas do gestor do Município de Campina Grande do Sul, em virtude da ausência de aportes para a amortização do déficit atuarial, no importe de R\$ -735.996,68.


O gestor Bihl Elerian Zanetti apresentou defesa, por meio da Petição Intermediária n. 149187/24 (peças 18-27), informando que foi promulgada a Lei n. 885/2023, que dispôs sobre o parcelamento do déficit atuarial do exercício de 2022.

Apesar da justificativa apresentada, os pareceres uniformes da Coordenadoria de Gestão Municipal e do Ministério Público de Contas opinavam pela manutenção da conclusão pela irregularidade das contas, ao argumento de que a comprovação do parcelamento do débito relativo ao exercício de 2022, realizado no ano de 2023, não poderia ser utilizado como fundamento para afastar a irregularidade, sob pena de ofensa ao princípio da anualidade.

De fato, ao não promover os aportes necessários ao Regime Próprio de Previdência Social o gestor compromete os orçamentos futuros, já que obriga que parte dos recursos disponíveis seja empregado no pagamento de dívidas passadas.

No presente caso, verifica-se que foi aprovada a Lei n. 885/2023, que autorizou o parcelamento do déficit apontado pela unidade técnica na Instrução n. 5541/2023 (peça 13). E da análise do Cadastro Previdenciário do ente municipal<sup>20</sup> constata-se a existência de acordo de parcelamento ativo, o qual está sendo regularmente adimplido pelo responsável. Conforme se constata:

**TABELA 1: ACOMPANHAMENTO DE ACORDO DE PARCELAMENTO**

 <b>ACOMPANHAMENTO DE ACORDO DE PARCELAMENTO</b>										
8. DISCRIMINATIVO DE PARCELAS E VALORES PAGOS										
Nº	VENCIMENTO	ÍNDICE(%)	VARIAÇÃO	ATUALIZAÇÃO	JUROS PERC.	JUROS	VALOR PARCELA	PAGAMENTO	VALOR PAGO	
001	30/06/2023		0,00	0,00	0,00	0,00	29.388,68	27/06/2023	31.858,69	
002	30/07/2023		0,15	44,08	1,00	294,33	29.727,09	20/07/2023	32.708,93	
003	30/08/2023		0,27	79,35	1,50	442,02	29.910,05	23/08/2023	29.910,05	
004	30/09/2023	0,26	0,50	146,94	2,00	590,71	30.126,33	07/11/2023	30.958,99	
005	30/10/2023	0,24	0,76	223,35	2,50	740,30	30.352,33	07/11/2023	30.959,37	
006	30/11/2023	0,28	1,00	293,89	3,00	890,48	30.573,05	08/11/2023	30.500,39	
007	30/12/2023	0,56	1,29	379,11	3,50	1.041,87	30.809,66	08/12/2023	30.721,46	
008	30/01/2024		1,85	543,69	4,00	1.197,29	31.129,66	18/01/2024	31.129,66	
009	29/02/2024	0,83	2,28	670,06	4,50	1.352,64	31.411,38	09/02/2024	30.721,46	
010	30/03/2024		3,13	919,87	5,00	1.515,43	31.823,98	15/03/2024	31.823,98	
011	30/04/2024	0,38	3,30	969,83	5,50	1.669,72	32.028,23	05/04/2024	31.975,52	
<b>TOTAIS:</b>				4.270,17		9.734,79	337.280,44		343.268,50	

Consultar em: <https://cadprev.previdencia.gov.br/Cadprev/pages/modulos/parc/consultarACPARC.xhtml>

20

Consulta

disponível

em

<https://cadprev.previdencia.gov.br/Cadprev/pages/publico/demonstrativoPrevidenciario/pesquisarEnteDemonstrativoPrevidenciario.xhtml>

Assim, considerando que o gestor agiu diligentemente para solucionar o déficit atuarial apontado, bem como que o parcelamento tem respaldo legal, não constato a existência de fundamento hábil para justificar o entendimento pela irregularidade das contas. No mesmo sentido, é o entendimento consignado no seguinte precedente deste Tribunal de Contas:

De acordo com a Coordenadoria (peça 11 – fls. 33), “considerando os termos do Laudo de Avaliação Atuarial que aponta a necessidade de aportes ao Regime Próprio de Previdência, visando equacionar o déficit atuarial e a consequente busca do equilíbrio financeiro do sistema”, constatou-se que o Município deixou de repassar ao Regime Próprio de Previdência o montante de R\$ 15.484.340,60.

Quando do primeiro contraditório (peça 22), juntando a documentação que entendeu pertinente na peça 29, o responsável esclarece que (fls. 16):

[...] o Chefe do Poder Executivo Municipal sancionou a Lei Municipal nº 3.575/2019, que estabelece o parcelamento do valor total do aporte do exercício no montante de R\$ 15.484.340,60 em 12 parcelas de R\$ 1.290.361,72, acrescidas de juros de 0,50% a.m. e correção pelo IPCA.

Com a finalidade de comprovação da regularidade, segue anexa a Lei Municipal nº 3575/2019, o Acordo CADPREV nº 00128/2020, as Guias emitidas, as Notas de Liquidação e comprovantes bancários dos pagamentos.

Resumidamente, através da Instrução nº 1110/21 (peça 30 – fls. 05/08), a unidade técnica, acatando os esclarecimentos e documentos apresentados, converteu o apontamento em ressalva, “[...] considerando que a entidade firmou o termo de acordo de parcelamento nº 128/2020 com o RPPS, do débito relativo ao aporte para cobertura do déficit técnico do RPPS - 2019, e realizou a quitação das parcelas de nº 01 a 12/12, conforme informações enviadas ao SIM-AM, (...)”

No caso tratado, comungo do posicionamento adotado pela Coordenadoria de Gestão Municipal, pois, uma vez que o parcelamento em questão encontra respaldo legal, não vejo como impingir a recomendação de irregularidade para as presentes contas, relativamente ao item ora sob análise, observando-se, a propósito, o reiterado entendimento desta Corte em casos similares.<sup>21</sup>

Diante disso, recomendo o julgamento pela regularidade com ressalva das contas do Município de Campina Grande do Sul, em razão da ausência de aporte de valores para a amortização do déficit atuarial.

<sup>21</sup> Acórdão de Parecer Prévio n. 45/24-Primeira Câmara, relator Conselheiro Ivens Zschoerper Linhares.

## 4. VOTO

Considerando os fatos expostos no item de fundamentação, VOTO, com respaldo no artigo 1º, I, da Lei Complementar Estadual n.º 113/2005 e em observância ao artigo 217-A, *caput*, do Regimento Interno, no sentido de:

- a. Emitir Parecer Prévio pela **REGULARIDADE COM RESSALVA** das contas do **senhor BIHL ELERIAN ZANETTI**, na qualidade de prefeito(a) do **MUNICÍPIO DE CAMPINA GRANDE DO SUL**, relativas ao exercício de **2022**, em razão de:
  - i. **aportes para cobertura do déficit atuarial em montante inferior ao previsto no resultado de avaliação atuarial, resultando em descumprimento do disposto no artigo 9º da Lei Federal n.º 9.717/1998 e nos artigos 53, § 1º, e 55, da Portaria MF n.º 464/2018.**

Após o trânsito em julgado da deliberação, encaminhem-se os autos à Coordenadoria de Monitoramento e Execuções para as anotações e providências pertinentes, em seguida para o Gabinete da Presidência para o devido encaminhamento ao Poder Legislativo Municipal, nos termos do art. 217-A, § 6º do Regimento Interno desta Corte de Contas e, por fim, à Diretoria de Protocolo para encerramento.

## 5. Deliberação

Decidem os membros da Primeira Câmara do TRIBUNAL DE CONTAS DO ESTADO DO PARANÁ, nos termos do voto do Relator, Conselheiro MAURÍCIO REQUIÃO DE MELLO E SILVA, por unanimidade:

Considerando os fatos expostos no item de fundamentação, VOTO, com respaldo no artigo 1º, I, da Lei Complementar Estadual n.º 113/2005 e em observância ao artigo 217-A, *caput*, do Regimento Interno, no sentido de:

- a. Emitir Parecer Prévio pela **REGULARIDADE COM RESSALVA** das contas do **senhor BIHL ELERIAN ZANETTI**, na qualidade de prefeito(a) do **MUNICÍPIO DE CAMPINA GRANDE DO SUL**, relativas ao exercício de **2022**, em razão de:
  - i. **aportes para cobertura do déficit atuarial em montante inferior ao previsto no resultado de avaliação atuarial, resultando em descumprimento do disposto no artigo 9º da Lei Federal n.º 9.717/1998 e nos artigos 53, § 1º, e 55, da Portaria MF n.º 464/2018.**

Após o trânsito em julgado da deliberação, encaminhem-se os autos à Coordenadoria de Monitoramento e Execuções para as anotações e providências pertinentes, em seguida para o Gabinete da Presidência para o devido encaminhamento ao Poder Legislativo Municipal, nos termos do art. 217-A, § 6º do Regimento Interno desta Corte de Contas e, por fim, à Diretoria de Protocolo para encerramento.

Votaram, nos termos acima, os Conselheiros JOSE DURVAL MATTOS DO AMARAL, IVENS ZSCHOERPER LINHARES e MAURÍCIO REQUIÃO DE MELLO E SILVA.

Presente a Procuradora do Ministério Público junto ao Tribunal de Contas KATIA REGINA PUCHASKI.

Plenário Virtual, 12 de dezembro de 2024 – Sessão Virtual nº 21.

**MAURÍCIO REQUIÃO DE MELLO E SILVA**

Relator

**IVENS ZSCHOERPER LINHARES**

Presidente

**MUNICÍPIO DE CAPANEMA**

Processo n.º 192112/24

**PRESTAÇÃO DE CONTAS ANUAL**

**2023**

---

**PARECER PRÉVIO Nº 485/2024**

## Sumário

<b>1.</b>	<b>Introdução .....</b>	<b>3</b>
1.1.	Conteúdo do Parecer .....	3
1.2.	Trâmite do Processo .....	3
<b>2.</b>	<b>O Município – Dados e Indicadores.....</b>	<b>5</b>
2.1.	Produto Interno Bruto.....	5
2.2.	Administração Municipal .....	6
<b>3.</b>	<b>Fundamentação .....</b>	<b>8</b>
3.1.	Governo Municipal.....	8
3.1.1.	Educação.....	9
3.1.2.	Saúde.....	15
3.1.3.	Assistência Social .....	19
3.1.4.	Transparência e Relacionamento com o Cidadão .....	23
3.1.5.	Administração Financeira .....	26
3.1.6.	Considerações adicionais sobre os resultados da Avaliação da Atuação Governamental	31
3.2.	Análise da Execução Orçamentária e Financeira.....	32
3.2.1.	Encaminhamento da declaração de ciência do relatório anual de Controle Interno.....	33
3.2.2.	Aplicação no Ensino Básico.....	34
3.2.3.	Aplicação do índice mínimo de 15% em serviços e ações de saúde pública .....	37
3.2.4.	Gestão Fiscal .....	38
3.2.5.	Considerações adicionais sobre a Análise da Execução Orçamentária e Financeira.....	40
<b>4.</b>	<b>VOTO.....</b>	<b>41</b>
<b>5.</b>	<b>Deliberação .....</b>	<b>42</b>

# 1. Introdução

O Tribunal de Contas do Estado do Paraná (TCE-PR) submete à Câmara Municipal de CAPANEMA o resultado da apreciação das contas do ano de 2023 do(s) Prefeito(s) do **Município de CAPANEMA** relacionado(s) no **Quadro 1**:

Quadro 1 – Prefeito(s) no ano de 2023

Prefeito	Data início	Data fim
AMERICO BELLE	01/01/17	31/12/24

FONTE: TCE-PR<sup>1</sup>

## 1.1. Conteúdo do Parecer

Além desta introdução, este Parecer Prévio apresenta o seguinte conteúdo:

### 2 O Município de CAPANEMA – Dados e Indicadores

Apresenta informações e indicadores gerais sobre aspectos territoriais, demográficos, econômicos e administrativos do município, com a finalidade de contextualizá-lo frente ao resultado deste Parecer.

### 3 Fundamentação

#### 3.1 Avaliação da Atuação Governamental

Apresenta informações sobre o governo do Município de CAPANEMA no ano de 2023, organizadas em seis áreas: Educação, Saúde, Assistência Social, Transparência e Relacionamento com o Cidadão, Administração Financeira e Previdência Social. Além de expor dados e indicadores contextuais para cada um desses setores, nesta parte são evidenciados os resultados da Atuação Governamental, em sintonia com os artigos 20 e 21 da IN n.º 172/2022.

#### 3.2 Análise da Execução Orçamentária e Financeira

Comporta a análise sobre os aspectos orçamentários e financeiros do Município, de acordo com o escopo estabelecido no Anexo da Instrução Normativa n.º 172/2022.

### 4 Voto

Expõe a proposta de voto elaborada pelo Conselheiro relator do processo acerca do mérito das contas apreciadas, trazendo também, se for o caso, eventuais posicionamentos dos demais Conselheiros.

### 5 Deliberação

Compreende a decisão colegiada e os respectivos encaminhamentos deliberados, com fundamento no conteúdo do item 3.

## 1.2. Trâmite do Processo

Em observância ao disposto no artigo n.º 18 da Instrução Normativa n.º 172/2022, de 11 de julho de 2022, a **Coordenadoria de Gestão Municipal (CGM)** procedeu ao exame deste processo por meio da

<sup>1</sup> Os dados constantes neste Parecer Prévio que trazem como fonte o TCE-PR foram obtidos junto aos sistemas desta Corte, cujo preenchimento das informações é obrigação do jurisdicionado, em atendimento às normativas desta Casa, sendo, portanto, de responsabilidade exclusiva da entidade declarante.

**Instrução - 2863/24 - CGM (peça 7)**, cujo conteúdo englobou a descrição da conjuntura social, econômica e política do município, a avaliação da atuação governamental e a análise da execução orçamentária e financeira dos recursos municipais.

A **CGM** se pronunciou conclusivamente, posicionando-se pela emissão de parecer prévio pela **regularidade das contas**.

Por meio do Despacho 1088/24 -GCMRMS foi oportunizado ao gestor apresentar contraditório em relação a variação negativa de -2,68% constatada na da Assistência Social. Em cumprimento o Município de Capanema apresentou manifestação às peças 12-14.

Por força dos artigos 68 e 353, *caput*, do Regimento Interno, o **Ministério Público junto a este Tribunal de Contas**, mediante o **Parecer - 1090/24 - 5PC (peça 18)**, manifestou-se nos autos.

Encerrada a fase instrutória e tendo havido oitiva ministerial, os autos vieram a este Gabinete para apreciação.

## 2. O Município – Dados e Indicadores

Com uma população estimada de **20.481 habitantes**<sup>2</sup> (92º mais populoso do Paraná), o Município de CAPANEMA está situado na **Região Geográfica Imediata de Francisco Beltrão**, dispõe de uma **área territorial de 416,883 km<sup>2</sup>** e figura como o 87º com maior densidade demográfica no Estado (49,13 habitantes por km<sup>2</sup>)<sup>3</sup>.

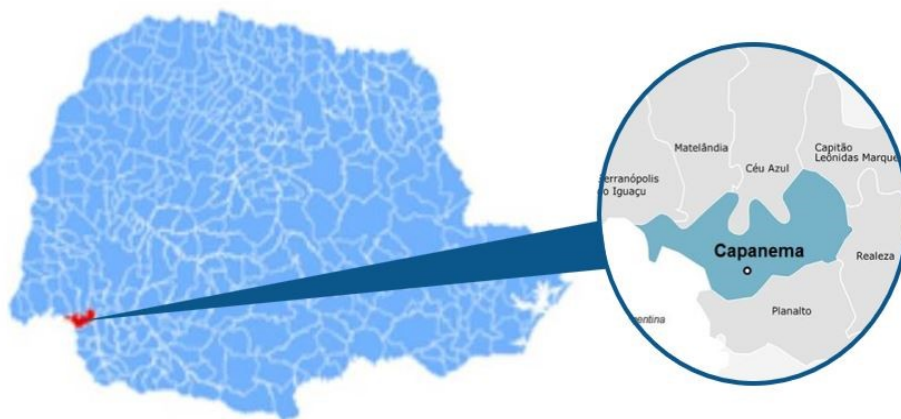


Figura 1 – Localização do Município no Estado do Paraná

FONTE: IparDES (adaptado)

### 2.1. Produto Interno Bruto

Em 2021, o Produto Interno Bruto (PIB) *per capita* do Município de CAPANEMA alcançou **R\$ 57.726,00**, o que o colocou como o 69º maior entre os municípios paranaenses. Na Tabela 1 é possível observar a contribuição de cada atividade econômica no PIB Municipal (Valor Adicionado Bruto - VAB):

Tabela 1 - Produto Interno Bruto e Valor Adicionado Bruto por Atividade Econômica - 2021

Produto	Município	Média Região	Média Estado
PIB per capita (R\$ 1,00)	57.726,00	41.436,10	43.081,38
Produto Interno Bruto (PIB) a preços correntes (R\$ 1.000)	1.106.732,14	542.489,42	1.378.378,60
PIB - Valor Adicionado Bruto (VAB) a preços básicos (R\$ 1.000)	1.004.420,67	488.915,47	1.189.447,52
PIB - VAB a Preços Básicos na Agropecuária (R\$ 1.000)	215.802,93	134.801,55	154.664,87
PIB - VAB a Preços Básicos na Indústria (R\$ 1.000)	358.177,40	85.547,42	325.979,49
PIB - VAB a Preços Básicos no Comércio e Serviços (R\$ 1.000)	332.735,13	199.732,39	560.998,97
PIB - VAB a Preços Básicos na Administração Pública (R\$ 1.000)	97.705,21	68.834,12	147.804,19

FONTE: IBGE

<sup>2</sup>IBGE (2022).

<sup>3</sup>IPARDES (2022).

A **Tabela 2** demonstra o Índice Iparades de Desempenho Municipal (IPDM) nas três dimensões (renda, emprego e produção agropecuária; saúde e educação)<sup>4</sup>:

**Tabela 2 - Índice Iparades de Desempenho Municipal (IPDM) – 2020**

Índice	Valor	Posição Estado
Índice Iparades de Desempenho Municipal (IPDM)	0,78	59°
Índice Iparades de Desempenho Municipal (IPDM) – Educação	0,94	65°
Índice Iparades de Desempenho Municipal (IPDM) – Saúde	0,88	164°
Índice Iparades de Desempenho Municipal (IPDM) – Renda, emprego e produção	0,53	73°

**FONTE:** Iparades

## 2.2. Administração Municipal

O Município de CAPANEMA atualmente é governado pelo senhor AMERICO BELLE, que exerce o presente mandato desde **01/01/17**.

**Quadro 2 - Prefeitos Municipais Recentes**

Prefeito	Data início	Data fim
AMERICO BELLE	01/01/17	31/12/24
LINDAMIR MARIA DE LARA DENARDIN	01/01/13	31/12/16
MILTON KAIFER	01/01/09	31/12/12

**FONTE:** TCE-PR

O **Quadro 3** resume a situação da apreciação e do julgamento das contas dos prefeitos do Município de CAPANEMA nos últimos anos:

**Quadro 3 - Situação das Contas de Governo**

Ano	Processo	Prefeito	Parecer TCE	Enviado Câmara	Status Câmara	Data julgamento Câmara
2022	215925/23	AMERICO BELLE	Parecer prévio pela regularidade	Sim	Regular	27/08/24
2021	203974/22	AMERICO BELLE	Parecer prévio pela regularidade	Sim	Regular	23/05/23
2020	171661/21	AMERICO BELLE	Parecer prévio pela regularidade	Sim	Regular	04/10/22
2019	258380/20	AMERICO BELLE	Parecer prévio pela regularidade	Sim	Regular	16/12/20

<sup>4</sup> Veja mais em: <https://www.ipardes.pr.gov.br/Pagina/Indice-Iparades-de-Desempenho-Municipal>

2018	181710/19	AMERICO BELLE	Parecer prévio pela regularidade	Sim	Regular	03/03/20
------	-----------	---------------	----------------------------------	-----	---------	----------

FONTE: TCE-PR

## 3. Fundamentação

### 3.1. Governo Municipal

Esta seção se destina à exposição de informações sobre o **Governo Municipal de CAPANEMA** no ano de **2023**, organizadas por meio de seis áreas de atuação governamental: **Educação, Saúde, Assistência Social, Transparência e Relacionamento com o Cidadão, Administração Financeira e Previdência Social**<sup>5</sup>.

Para cada uma dessas áreas, são apresentados dados e indicadores setoriais, a fim de contextualizar a situação do município. Em seguida, estão evidenciados os resultados da **Avaliação da Atuação Governamental**, efetivada com base nos artigos 20 e 21 da IN n.º 172/2022, de acordo com os objetivos reproduzidos no **Quadro 4**:

**Quadro 4 – Objetivo da Avaliação da Atuação Governamental em cada uma das áreas avaliadas**

Área	Atuação Governamental
 <b>Educação</b>	Avaliar as ações do governo que visem à melhoria da <b>qualidade do ensino</b> e à ampliação do <b>acesso e da permanência escolar</b> na educação infantil e nos anos iniciais do ensino fundamental ofertados na Rede Municipal de Ensino.
 <b>Saúde</b>	Avaliar as ações do governo que visem à melhoria da qualidade dos <b>serviços da Atenção Básica em Saúde</b> , de acordo com as necessidades e demandas da população de cada território.
 <b>Assistência</b>	Avaliar as ações do governo que visem à identificação e à prevenção de <b>situações de vulnerabilidade e risco social</b> por meio da oferta de serviços de <b>Proteção Social Básica</b> .
 <b>Transparência e Relacionamento com o Cidadão</b>	Avaliar as ações do governo que busquem garantir a <b>transparência e o relacionamento com o cidadão</b> a fim de fomentar o <b>controle social</b> .
 <b>Administração Financeira</b>	Avaliar as ações do governo que contribuam para uma <b>condição financeira sustentável</b> a fim de garantir a continuidade da prestação adequada de serviços públicos.
 <b>Previdência Social</b>	Avaliar as ações do governo que contribuam para a <b>solvência financeira e atuarial do Regime Próprio de Previdência Social</b> .

FONTE: TCE-PR

<sup>5</sup> O conteúdo relativo à área da Previdência Social é aplicável apenas aos municípios que possuem Regime Próprio de Previdência Social (RPPS).

### 3.1.1. Educação

#### 3.1.1.1. Contextualização da Educação

##### Organização da Rede Municipal de Ensino

De acordo com o Censo da Educação de 2023, a Rede Municipal de Ensino de CAPANEMA dispõe atualmente de **14 unidade(s) educacional(is)** que ofertam educação infantil (creche e pré-escola) e/ou anos iniciais do ensino fundamental, totalizando **2.119 matrículas**:

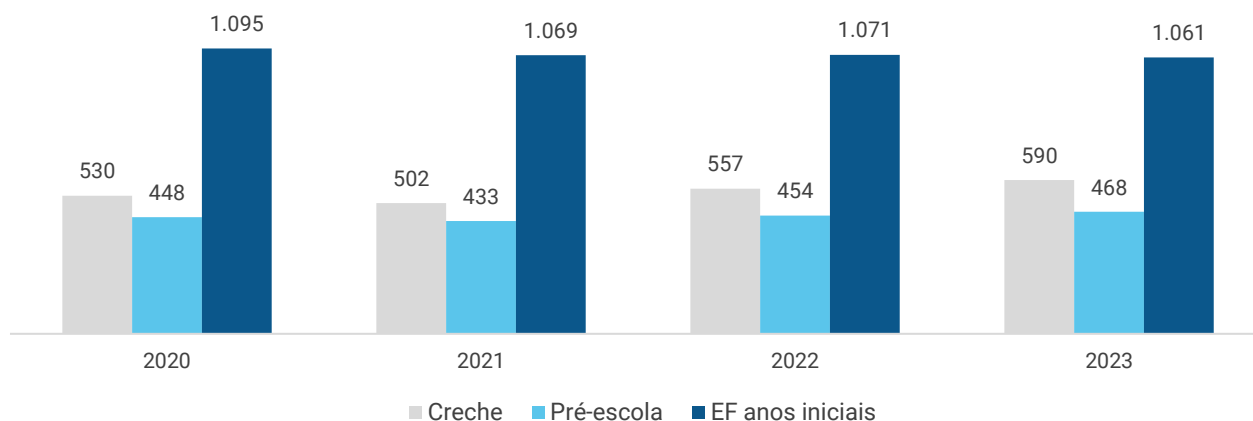
Tabela 3 – Unidades Educacionais e Matrículas da Rede Municipal de Ensino – 2023

Unidades/Matrículas	Creche	Pré-escola	EF Anos Iniciais
Unidades	5	14	9
Matrículas	590	468	1.061

FONTE: INEP - CENSO DA EDUCAÇÃO

Nos últimos 4 anos, a Rede Municipal de Ensino obteve uma **variação positiva em 46 matrículas** no número total de alunos da educação infantil e dos anos iniciais do ensino fundamental. A situação pode ser visualizada por meio do **Gráfico 1**:

Gráfico 1 – Evolução no Número de Matrículas da Rede Municipal por Etapa da Rede de Ensino – 2020 a 2023



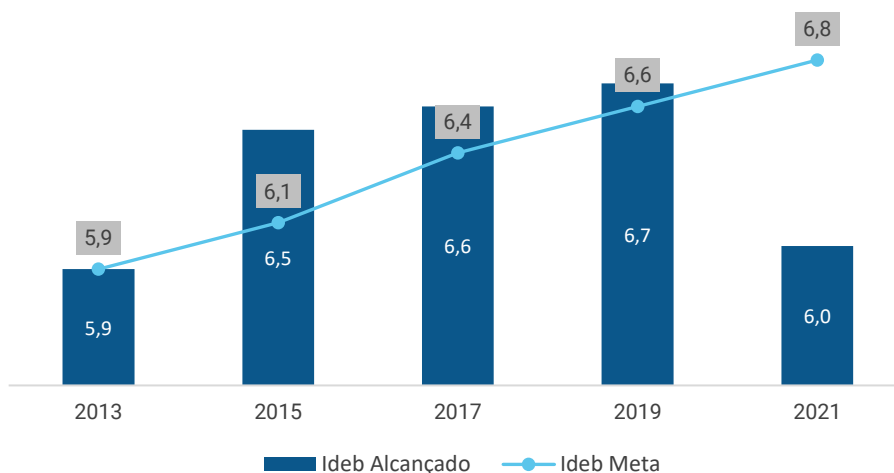
FONTE: INEP - CENSO DA EDUCAÇÃO

##### Resultados Educacionais

O principal indicador nacional de qualidade educacional é o **Índice de Desenvolvimento da Educação Básica (Ideb)**. Ele é calculado a partir da média dos resultados padronizados do **Sistema de Avaliação da Educação Básica (Saeb)** de português e matemática (indicador de aprendizado) multiplicados pela taxa de aprovação do Censo Escolar (indicador de fluxo).

No ano de 2021, o Ideb da Rede para os anos iniciais do ensino fundamental foi de 6,00, enquanto a projeção oficial estabelecia a meta de 6,80 pontos para o município. O **Gráfico 2** demonstra a evolução do Ideb municipal nos últimos anos:

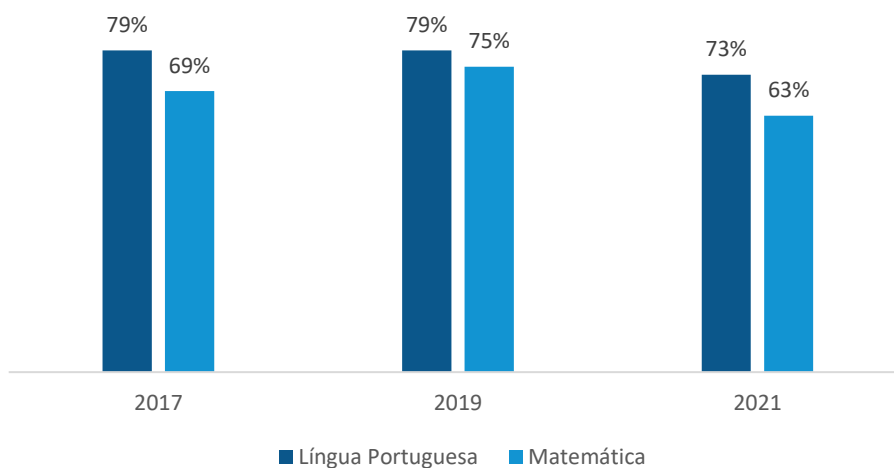
Gráfico 2 - Evolução do Ideb dos Anos Iniciais do Ensino Fundamental da Rede Municipal – 2013 a 2021



FONTE: INEP - SAEB

Outra informação importante proveniente do SAEB é o percentual de alunos com aprendizado adequado em Língua Portuguesa e Matemática. No ano de 2021, **73% dos estudantes** dos anos iniciais da rede municipal de ensino de CAPANEMA **apresentaram aprendizado adequado em Língua Portuguesa**, enquanto **63%** o fizeram em **Matemática**. A evolução desses indicadores nos últimos anos pode ser visualizada no **Gráfico 3**:

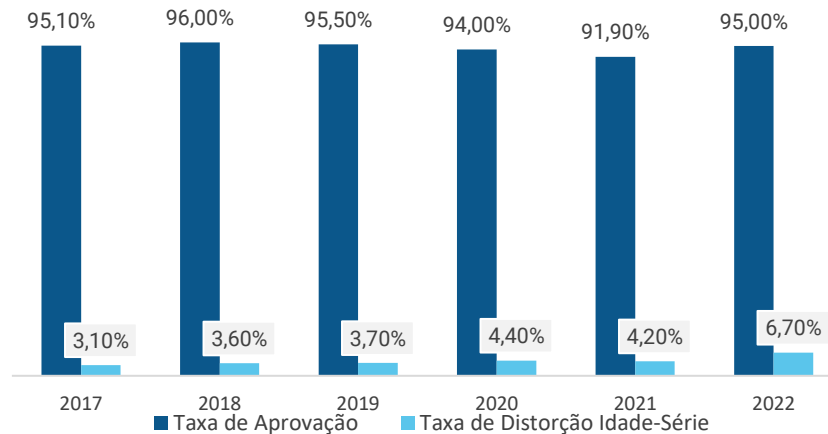
Gráfico 3 - Percentual de Alunos com Aprendizado Adequado em Língua Portuguesa e Matemática – 2017 a 2021



FONTE: INEP - SAEB

Em 2022, as **Taxas de Aprovação**<sup>6</sup> e **Distorção Idade-Série**<sup>7</sup> dos anos iniciais do ensino fundamental foi de **95,00%** e **6,70%**, respectivamente. O **Gráfico 4** apresenta a variação desses indicadores nos últimos anos:

**Gráfico 4 - Evolução da Taxa de Aprovação e da Taxa de Distorção Idade-Série da Rede Municipal de Ensino – 2019 a 2022**



**FONTE: INEP - CENSO DA EDUCAÇÃO**

## Recursos Aplicados na Área da Educação

No ano de 2023, o valor total das despesas empenhadas na **função “12 – Educação”** foi de **R\$ 32.802.767,48**. A **Tabela 4** resume os valores alcançados por **subfunção de governo**, enquanto a **Tabela 5** detalha a aplicação por **natureza da despesa**:

**Tabela 4 - Valores orçados, empenhados e liquidados nas subfunções da função Educação – 2023**

Subfunção	Orçado (R\$)	Empenhado (R\$)	Liquidado (R\$)
122 - Administração Geral	6.000,00	0,00	0,00
361 - Ensino Fundamental	22.403.412,99	20.420.593,32	20.308.218,11
364 - Ensino Superior	171.500,00	166.578,00	166.578,00
365 - Educação Infantil	12.763.077,64	11.473.923,40	11.428.719,35
366 - Educação de Jovens e Adultos	170.000,00	147.511,86	147.511,86
367 - Educação Especial	670.722,89	594.160,90	592.973,76

**FONTE: TCE-PR**

<sup>6</sup> Percentual de alunos aprovados

<sup>7</sup> Porcentagem dos alunos matriculados que têm idade pelo menos 2 anos maior do que a idade esperada para aquela série

Tabela 5 - Detalhamento do valor da aplicação dos recursos da Educação por natureza da despesa – 2023

Natureza da despesa	Valor (R\$)
<b>1. Despesas Correntes</b>	32.030.912,77
1.1. Pessoal e Encargos	21.452.596,13
1.2. Juros e Encargos da Dívida	0,00
1.3. Outras Despesas Correntes	10.578.316,64
1.3.1. Material de Consumo	1.201.225,54
1.3.2. Outros Serviços de Terceiros - Pessoa Jurídica	833.933,86
1.3.3. Demais outras despesas correntes	8.543.157,24
<b>2. Despesas de capital</b>	771.854,71
2.1. Investimentos	771.854,71
2.1.1. Obras e Instalações	0,00
2.1.2. Equipamentos e Material Permanente	745.354,71
2.1.3. Demais investimentos	26.500,00
2.2. Inversões Financeiras	0,00
2.3. Amortização da Dívida	0,00

**FONTE: TCE-PR**

Considerando o valor total das despesas empenhadas nas subfunções “361 – Ensino Fundamental” e “365 – Educação Infantil”, o **valor alocado por matrícula** no ano de 2023 pelo Município de CAPANEMA foi de **R\$ 19.246,55** para o **Ensino Fundamental** e **R\$ 10.844,92** para a **Educação Infantil**.

### 3.1.1.2. Resultados da Avaliação Governamental da Área da Educação

Este item se propõe a aferir as ações e iniciativas do governo municipal que visaram à **melhoria da qualidade do ensino** e à **ampliação do acesso e da permanência escolar** na educação infantil e nos anos iniciais do ensino fundamental ofertados na Rede Municipal de Ensino.

A atuação do governo municipal de CAPANEMA na área da Educação alcançou a pontuação de **6,83** em 2023, o que representou uma **variação positiva de 0,49 pontos com relação ao ano de 2022**.

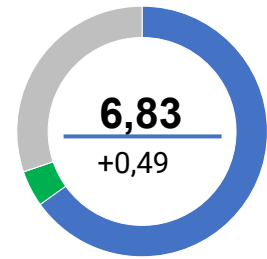


Tabela 6 - Resultado obtido pelo Governo Municipal na Área da Educação detalhado por questão – 2022 e 2023

Questão	Aspectos abordados	2022	2023	Variação
<b>Instrumentos de planejamento</b>	Questões relacionadas com o Plano Municipal de Educação e com os projetos políticos-pedagógicos das escolas.	6,8	9,2	+2,4
<b>Acesso e Permanência</b>	Questões que influenciam diretamente no acesso e na permanência dos estudantes na escola.	5,6	7,0	+1,4
<b>Práticas Pedagógicas</b>	Questões relacionadas com práticas pedagógicas que contribuam diretamente para a melhoria da qualidade do ensino.	5,7	6,2	+0,5
<b>Gestão de Pessoas</b>	Questões relacionadas com a existência de profissionais da educação em quantidade suficiente e com capacitação adequada.	5,0	7,5	+2,5
<b>Instalações das unidades escolares</b>	Questões relacionadas à adequação das instalações dos prédios das unidades da Rede Municipal de Ensino.	6,9	7,0	+0,1
<b>Equipamentos das unidades escolares</b>	Questões relacionadas à adequação do mobiliário, dos equipamentos e dos materiais das unidades da Rede Municipal de Ensino.	6,7	6,8	+0,1
<b>Serviços de transporte escolar</b>	Questões relacionadas com o serviço de transporte escolar disponibilizado aos alunos da Rede Municipal de Ensino.	6,5	6,3	-0,2
<b>Serviço de alimentação escolar</b>	Questões relacionadas com o programa municipal de alimentação escolar.	7,5	4,6	-2,9

FONTE: TCE-PR



Para consultar os resultados na íntegra, escaneie o código ao lado ou acesse:  
<https://app.powerbi.com/view?r=eyJrIjoieVZlMTVjZDctNzFhNS00M2NhLTg1ZDQtMWRiMmRkYWZhNjBkliwidCI6ImY3MGExYjY2LWRhMGYtNDViZS1iN2VkLTlmOGMxYjI0YmZkZiIsImMiOiR9>

O resultado da Atuação Governamental na área da Educação no ano de 2023 foi obtido com base nas informações fornecidas pelos **interlocutores** municipais listados na **Tabela 7**:

**Tabela 7 - Interlocutores municipais da área da Educação**

Interlocutor	Cadastros	Respostas
Secretário Municipal ou equivalente	1	1
Nutricionista Técnico(a) Responsável	1	1
Diretor de Creche e Pré-Escola	5	5
Diretor de Pré-Escola e Ensino Fundamental	9	9
Coordenador Pedagógico de Creche e Pré-Escola	5	5
Coordenador Pedagógico de Pré-Escola e Ensino Fundamental	9	9

**FONTE: TCE-PR**

Os interlocutores se manifestaram sobre os diversos pontos da gestão municipal na área da Educação por meio de resposta a formulários durante o período de 16/10/2023 a 30/11/2023.

O conteúdo dos formulários encaminhados aos interlocutores da área da Educação consta do [Anexo III](#) da Nota Técnica n.º 23, de 10 de outubro de 2023, emitida pela Coordenadoria-Geral de Fiscalização.

### **Conclusão sobre a atuação do Governo Municipal na área da Educação**

Tendo em vista que o grau de atendimento das ações do governo municipal na Avaliação da Atuação Governamental para a área da Educação no ano de 2023 **não apresentou variação em relação ao ano anterior passível de enquadramento nos vetores indicados no Anexo II da Instrução Normativa n.º 172/2022**, bem como não foram verificadas outras situações relevantes, considera-se o tópico como **atendido**.

### 3.1.2. Saúde

#### 3.1.2.1. Contextualização da Saúde

O Município de CAPANEMA conta com **1 unidade(s) de saúde** da Atenção Básica. De acordo com informações do Ministério da Saúde, **100,00%** da população municipal é coberta por pelo menos uma equipe de Atenção Básica em Saúde.

A **Tabela 8** apresenta indicadores de natalidade e mortalidade do município, da região e do Estado:

**Tabela 8 - Taxas de Natalidade e Mortalidade – 2022**

Taxa	Município	Região	Estado
Taxa Bruta de Natalidade (mil habitantes)	13,33	12,53	12,24
Taxa de Mortalidade Geral (mil habitantes)	8,84	8,64	9,09
Taxa de Mortalidade Infantil (mil nascidos vivos)	3,66	13,10	11,68
Taxa de Mortalidade em Menores de 5 anos (mil nascidos vivos)	7,33	16,35	14,06
Taxa de Mortalidade Materna (100 mil nascidos vivos)	Sem Dados	Sem Dados	42,52

**FONTE: IPARDES**

A **Tabela 9** reproduz os indicadores do Programa Previne Brasil<sup>8</sup> do Município de CAPANEMA para o quadrimestre 3/2023:

**Tabela 9 - Indicadores do Previne Brasil – quadrimestre 3/2023**

Indicador	Município	Região	Estado
Proporção de gestantes com pelo menos 6 (seis) consultas pré-natal realizadas (1)	68,00	72,24	57,55
Proporção de gestantes com realização de exames para sífilis e HIV	66,00	80,57	68,67
Proporção de gestantes com atendimento odontológico realizado	96,00	76,76	60,80
Proporção de mulheres com coleta de citopatológico na APS	27,00	38,10	27,42
Proporção de crianças de 1 (um) ano de idade vacinadas na APS (2)	96,00	86,43	79,44
Proporção de pessoas com hipertensão, com consulta e pressão arterial aferida no semestre	65,00	46,43	36,45
Proporção de pessoas com diabetes, com consulta e hemoglobina glicada solicitada no semestre	47,00	29,38	29,99

**FONTE: PREVINE BRASIL**

(1) Sendo a 1ª (primeira) até a 12ª (décima segunda) semana de gestação.

(2) Contra Difteria, Tétano, Coqueluche, Hepatite B, infecções causadas por *Haemophilus Influenzae* tipo b e Poliomielite inativada.

No ano de 2023, o valor total das despesas empenhadas na **função “10 – Saúde”** foi de **R\$ 32.435.570,07**. A **Tabela 10** resume os valores alcançados por **subfunção de governo**, enquanto a **Tabela 11** detalha a aplicação por **natureza da despesa**:

<sup>8</sup> Indicadores de desempenho utilizados para definição dos valores a serem pagos aos Municípios quanto ao componente “pagamento por desempenho”, no âmbito do Programa Previne Brasil. Dados extraídos em 30/04/2024. Para saber mais, acesse: <https://aps.saude.gov.br/gestor/financiamento>

Tabela 10 – Valores orçados, empenhados e liquidados nas subfunções da função Saúde – 2023

Subfunção	Orçado (R\$)	Empenhado (R\$)	Liquidado (R\$)
122 - Administração Geral	220.407,53	164.191,01	162.088,61
301 - Atenção Básica	20.833.377,97	17.326.703,83	17.032.391,37
302 - Assistência Hospitalar e Ambulatorial	14.793.371,30	13.974.551,60	13.881.558,67
303 - Suporte Profilático e Terapêutico	35.083,13	0,00	0,00
304 - Vigilância Sanitária	643.549,86	446.547,09	440.800,79
305 - Vigilância Epidemiológica	599.517,88	523.576,54	521.056,54

**FONTE: TCE-PR**

Tabela 11 - Detalhamento do valor da aplicação dos recursos da Saúde por natureza da despesa – 2023

Natureza da despesa	Valor (R\$)
<b>1. Despesas Correntes</b>	<b>29.761.035,81</b>
1.1. Pessoal e Encargos	13.119.033,23
1.2. Juros e Encargos da Dívida	0,00
1.3. Outras Despesas Correntes	16.642.002,58
1.3.1. Material de Consumo	1.982.194,26
1.3.2. Outros Serviços de Terceiros - Pessoa Jurídica	4.698.006,63
1.3.3. Demais outras despesas correntes	9.961.801,69
<b>2. Despesas de capital</b>	<b>2.674.534,26</b>
2.1. Investimentos	2.674.534,26
2.1.1. Obras e Instalações	1.494.835,14
2.1.2. Equipamentos e Material Permanente	1.175.018,60
2.1.3. Demais investimentos	4.680,52
2.2. Inversões Financeiras	0,00
2.3. Amortização da Dívida	0,00

**FONTE: TCE-PR**

### 3.1.2.2. Resultados da Avaliação Governamental na Área da Saúde

Este item se propõe a aferir as ações e iniciativas do governo municipal que visaram à **melhoria da qualidade dos serviços da Atenção Básica em Saúde**, de acordo com as necessidades e demandas da população de cada território.

A atuação do governo municipal de CAPANEMA na área da saúde no ano de 2023 alcançou a pontuação de **9,44** em 2023, o que representou uma **variação positiva de 0,79 pontos com relação ao ano de 2022**.

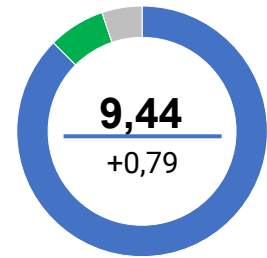


Tabela 12 - Resultado obtido pelo Governo Municipal na Área da Saúde detalhado por questão

Questão	Aspectos abordados	2022	2023	Variação
<b>Instrumentos de planejamento</b>	Questões relacionadas com o Plano Municipal de Saúde, com a Programação Anual de Saúde e com o Relatório Anual de Gestão.	10,0	10,0	0,0
<b>Gestão do trabalho</b>	Questões sobre o dimensionamento da força de trabalho, a capacitação permanente e a avaliação dos profissionais.	8,1	7,9	-0,2
<b>Coordenação do cuidado</b>	Questões relacionadas à organização do fluxo de pessoas, à comunicação com os pontos da rede de atenção à saúde e à resolatividade da Atenção Básica.	7,9	9,7	+1,8
<b>Territorialização e vínculos</b>	Questões relacionadas ao processo de territorialização e às estratégias de atuação nos territórios.	8,9	8,8	-0,1
<b>Ofertas de serviços</b>	Questões relacionadas aos serviços essenciais à Atenção Básica.	9,7	10,0	+0,3
<b>Promoção da saúde</b>	Questões relacionadas à integração com a Vigilância em Saúde e às ações voltadas à promoção da saúde e à prevenção de doenças.	7,5	10,0	+2,5
<b>Assistência farmacêutica</b>	Questões relacionadas ao cuidado farmacêutico e à seleção, programação, recebimento e dispensação de medicamentos.	9,3	9,1	-0,2
<b>Estrutura física</b>	Questões relacionadas à adequação das instalações e dos equipamentos das unidades básicas de saúde.	7,8	10,0	+2,2

FONTE: TCE-PR



Para consultar os resultados na íntegra, escaneie o código ao lado ou acesse:  
<https://app.powerbi.com/view?r=eyJrIjoieVZViMTVjZDctNzFhNS00M2NhLTg1ZDQtMWRiMmRkYWZhNjBkliwidCI6ImY3MGUwYjY2LWRhMGYtNDViZS1iN2VkLTlmOGMxYjI0YmZkZiIsImMiOiR9>

O resultado da Atuação Governamental na área da Saúde no ano de 2023 foi obtido com base nas informações fornecidas pelos **interlocutores** municipais listados na **Tabela 13**:

Tabela 13 - Interlocutores municipais da área da Saúde

Interlocutor	Cadastros	Respostas
Secretário Municipal ou equivalente	1	1
Responsável pela Unidade Básica de Saúde (UBS)	1	1
Responsável pela dispensação	1	1

**FONTE: TCE-PR**

Os interlocutores se manifestaram sobre os diversos pontos da gestão municipal na área da Saúde por meio de resposta a formulários durante o período de 16/10/2023 a 30/11/2023.

O conteúdo dos formulários encaminhados aos interlocutores da área da Saúde consta do [Anexo V](#) da Nota Técnica n.º 23/2023, emitida pela Coordenadoria-Geral de Fiscalização.

### Conclusão sobre a atuação do Governo Municipal na área da Saúde

Tendo em vista que o grau de atendimento das ações do governo municipal na Avaliação da Atuação Governamental para a área da Saúde no ano de 2023 **não apresentou variação em relação ao ano anterior passível de enquadramento nos vetores indicados no Anexo II da Instrução Normativa n.º 172/2022**, bem como não foram verificadas outras situações relevantes, considera-se o tópico como **atendido**.

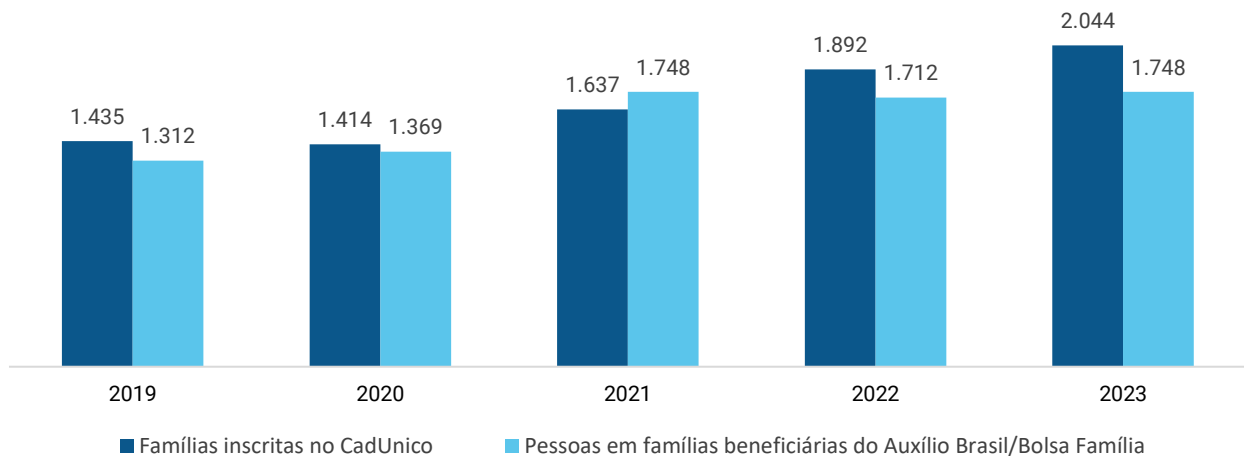
### 3.1.3. Assistência Social

#### 3.1.3.1. Contextualização da Assistência Social

O Município de CAPANEMA dispõe atualmente de **1 Centro(s) de Referência de Assistência Social (Cras)**<sup>9</sup> localizado(s) em seu território.

Da população estimada de **20.481** habitantes, o Município de CAPANEMA possuía, em dezembro de 2023, um total de **1.748** pessoas em famílias beneficiárias do Programa Auxílio Brasil. O número de famílias inscritas no Cadastro Único para Programas Sociais do Governo Federal (CadÚnico) era de **2.044**.

**Gráfico 5 - Evolução do Número de Famílias Inscritas no CadÚnico e de Pessoas em Famílias Beneficiárias do Programa Auxílio Brasil/Bolsa Família – 2019 a 2023**



**FONTE: PROGRAMA AUXÍLIO BRASIL/BOLSA FAMÍLIA**

No ano de 2023, o valor total das despesas empenhadas na **função “08 – Assistência Social”** foi de **R\$ 2.694.491,01**. A **Tabela 14** resume os valores alcançados por **subfunção de governo**, enquanto a **Tabela 15** detalha a aplicação por **natureza da despesa**:

**Tabela 14 – Valores orçados, empenhados e liquidados nas subfunções da função Assistência Social – 2023**

Subfunção	Orçado (R\$)	Empenhado (R\$)	Liquidado (R\$)
122 - Administração Geral	18.334,05	1.922,40	0,00
241 - Assistência ao Idoso	473.100,00	418.967,18	393.534,45
243 - Assistência à Criança e ao Adolescente	690.044,63	419.162,17	393.396,22
244 - Assistência Comunitária	2.550.867,84	1.854.439,26	1.682.051,12

**FONTE: TCE-PR**

<sup>9</sup> O Centro de Referência de Assistência Social (Cras) é a porta de entrada da Assistência Social. É um local público, localizado prioritariamente em áreas de maior vulnerabilidade social, onde são oferecidos os serviços de Assistência Social, com o objetivo de fortalecer a convivência com a família e com a comunidade.

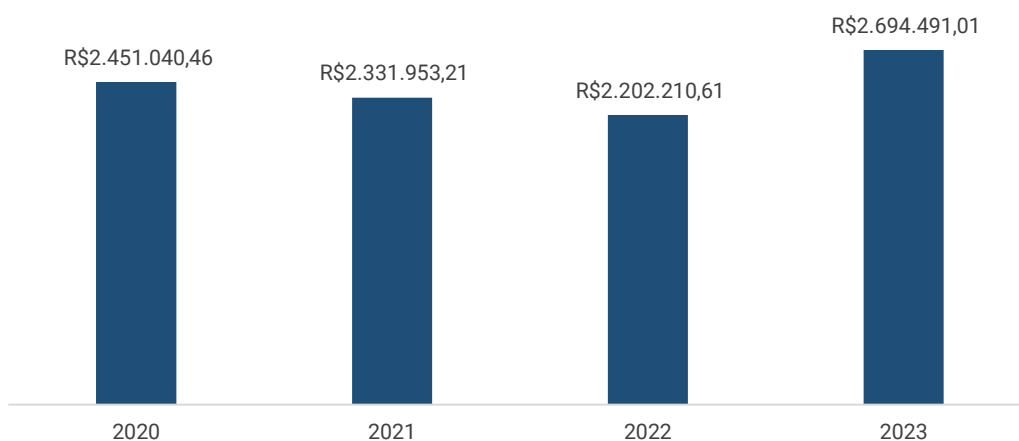
Tabela 15 - Detalhamento do valor da aplicação dos recursos da Assistência Social por natureza da despesa – 2023

Natureza da despesa	Valor (R\$)
<b>1. Despesas Correntes</b>	<b>2.468.758,59</b>
1.1. Pessoal e Encargos	1.337.935,36
1.2. Juros e Encargos da Dívida	0,00
1.3. Outras Despesas Correntes	1.130.823,23
1.3.1. Material de Consumo	364.212,66
1.3.2. Outros Serviços de Terceiros - Pessoa Jurídica	424.692,42
1.3.3. Demais outras despesas correntes	341.918,15
<b>2. Despesas de capital</b>	<b>225.732,42</b>
2.1. Investimentos	225.732,42
2.1.1. Obras e Instalações	0,00
2.1.2. Equipamentos e Material Permanente	225.732,42
2.1.3. Demais investimentos	0,00
2.2. Inversões Financeiras	0,00
2.3. Amortização da Dívida	0,00

FONTE: TCE-PR

O **Gráfico 6** demonstra a evolução dos valores aplicados na Função “08 – Assistência Social” nos últimos anos:

Gráfico 6 - Evolução dos valores aplicados na Função Assistência Social – 2020 a 2023



FONTE: TCE-PR

### 3.1.3.2. Resultados da Avaliação da Atuação Governamental na Área da Assistência Social

Este item se propõe a aferir as ações e iniciativas do governo municipal que visaram à **identificação e à prevenção de situações de vulnerabilidade e risco social** por meio da oferta de serviços de Proteção Social Básica.

A atuação do governo municipal de CAPANEMA na área da Assistência Social no ano de 2023 alcançou a pontuação de **5,80** em 2023, o que representou uma **variação negativa de 0,16 pontos com relação ao ano de 2022**.

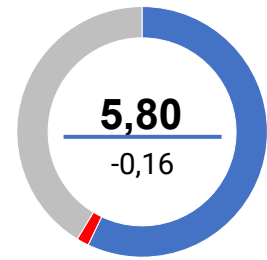


Tabela 16 - Resultado obtido pelo Governo Municipal na Área da Assistência Social detalhado por questão

Questão	Aspectos abordados	2022	2023	Variação
 <b>Instrumentos de planejamento</b>	Questões relacionadas com a elaboração e o monitoramento do Plano Municipal de Assistência Social.	4,2	4,5	+0,3
 <b>Vigilância socioassistencial</b>	Questões relacionadas com a existência, a estruturação e as atividades da área de vigilância socioassistencial.	4,2	1,7	-2,5
 <b>Diagnóstico do território e acesso</b>	Questões atinentes a ações para conhecimento do território, como busca ativa e Diagnóstico Socioterritorial, e divulgação dos serviços socioassistenciais.	4,0	6,7	+2,7
 <b>Articulação territorial e intersetorial</b>	Questões sobre as instâncias e os processos de articulação dos CRAS com a rede socioassistencial e com outras políticas públicas.	8,9	5,3	-3,6
 <b>PAIF</b>	Questões relacionadas à adequação das instalações dos prédios das unidades com a prestação do Serviço de Proteção e Atendimento Integral à Família (PAIF).	9,5	7,9	-1,6
 <b>SCFV e SPSB no Domicílio</b>	Questões relacionadas com a prestação do Serviço de Convivência e Fortalecimento de Vínculos e do Serviço de Proteção Social Básica no Domicílio.	8,1	6,3	-1,8
 <b>Recursos físicos e humanos</b>	Questões relacionadas com a estrutura física e as equipes de referência dos CRAS.	2,8	8,2	+5,4

FONTE: TCE-PR



Para consultar os resultados na íntegra, escaneie o código ao lado ou acesse:  
<https://app.powerbi.com/view?r=eyJrIjoiYzViMTVjZDctNzFhNS00M2NhLTg1ZDQtMWRiMmRkYWZhNjBkliwidCI6ImY3MGUwYjY2LWRhMGYtNDViZS1iN2VkLTlmOGMxYjI0YmZkZiZlMlMiOjR9>

O resultado da Atuação Governamental na área da Assistência Social no ano de 2023 foi obtido com base nas informações fornecidas pelos **interlocutores** municipais listados na **Tabela 17**:

**Tabela 17 – Interlocutores municipais da área da Assistência Social**

Interlocutor	Cadastros	Respostas
Secretário Municipal ou equivalente	1	1
Coordenador do CRAS	1	1
Assistente Social do CRAS	1	1

**FONTE: TCE-PR**

Os interlocutores se manifestaram sobre os diversos pontos da gestão municipal na área da Assistência Social por meio de resposta a formulários durante o período de 16/10/2023 a 30/11/2023.

O conteúdo dos formulários encaminhados aos interlocutores da área da Assistência Social consta do [Anexo II](#) da Nota Técnica n.º 23/2023, emitida pela Coordenadoria-Geral de Fiscalização.

### **Conclusão sobre a atuação do Governo Municipal na área da Assistência Social**

Tendo em vista que o grau de atendimento das ações do governo municipal na Avaliação da Atuação Governamental para a área da Assistência Social no ano de 2023 **não apresentou variação em relação ao ano anterior passível de enquadramento nos vetores indicados no Anexo II da Instrução Normativa n.º 172/2022**, bem como não foram verificadas outras situações relevantes, considera-se o tópico como **atendido**.

### **3.1.4. Transparência e Relacionamento com o Cidadão**

#### **3.1.4.1. Contextualização: o Índice de Transparência da Administração Pública**

O Índice de Transparência da Administração Pública (ITP-TCE/PR) é um parâmetro instituído pelo Tribunal de Contas do Paraná para medir, em parceria com a sociedade, o grau de transparência dos portais eletrônicos dos entes públicos. O método foi desenvolvido no ano de 2018.

No ano de 2023, o Município de CAPANEMA obteve uma nota de 88,62% de atendimento dos itens do ITP, figurando na posição 91 entre os municípios paranaenses.

### 3.1.4.2. Resultados da Avaliação da Atuação Governamental na Área da Transparência e Relacionamento com o Cidadão

Este item se propõe a aferir as ações e iniciativas do governo municipal que buscaram **garantir a transparência e o relacionamento com o cidadão** a fim de **fomentar o controle social**.

A atuação do governo municipal de CAPANEMA na área da Transparência e Relacionamento com o Cidadão alcançou a pontuação de **8,22** em 2023, o que representou uma **variação positiva de 1,22 pontos com relação ao ano de 2022**.

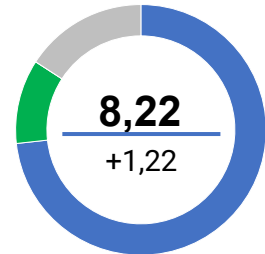








Tabela 18 - Resultado obtido pelo Governo Municipal na Área da Transparência e Relacionamento com o Cidadão detalhado por questão

Questão	Aspectos abordados	2022	2023	Variação
 <b>Regulamentação do SIC</b>	Questões relacionadas com a regulamentação e o estabelecimento de processos de trabalho para garantir o acesso à informação ao cidadão.	10,0	10,0	0,0
 <b>Operacionalização do SIC</b>	Questões relacionadas com a operacionalização do Serviço de Informação ao Cidadão (SIC).	8,8	8,5	-0,3
 <b>Disponibilização de informações</b>	Questões relacionadas com a disponibilização de informações de interesse geral ou coletivo no site oficial do município.	8,9	10,0	+1,1
 <b>Regulamentação do canal de comunicação</b>	Questões relacionadas com a regulamentação e o estabelecimento de processos para garantir o direito à manifestação dos usuários de serviços públicos.	7,0	10,0	+3,0
 <b>Funcionamento do canal de comunicação</b>	Questões relacionadas com a operacionalização do canal de comunicação ou ouvidoria, a fim de garantir o direito à manifestação dos usuários de serviços públicos.	4,0	7,3	+3,3
 <b>Ações para fomento do controle social</b>	Questões relacionadas à integração com ações de engajamento público para fomento do controle social.	3,3	3,5	+0,2

FONTE: TCE-PR



Para consultar os resultados na íntegra, escaneie o código ao lado ou acesse:  
<https://app.powerbi.com/view?r=eyJrIjoieYzViMTVjZDctNzFhNS00M2NhLTg1ZDQtMWRiMmRkYWZhNjBkliwidCI6ImY3MGExYjY2LWVhMGYtNDViZS1iN2VkLTlmOGMxYjI0YmZkZiIsImMiOjR9>

O resultado da Atuação Governamental na área da Transparência e Relacionamento com o Cidadão no ano de 2023 foi obtido com base nas informações fornecidas pelos **interlocutores** municipais listados na **Tabela 19**:

Tabela 19 - Interlocutores municipais da área da Transparência e Relacionamento com o Cidadão

Interlocutor	Cadastros	Respostas
Secretário Municipal ou equivalente	1	1
Servidor responsável pelo serviço de informação ao cidadão - SIC	1	1
Servidor responsável pela ouvidoria ou canal de comunicação do município.	1	1

**FONTE: TCE-PR**

Os interlocutores se manifestaram sobre os diversos pontos da gestão municipal na área da Transparência e Relacionamento com o Cidadão por meio de resposta a formulários durante o período de 16/10/2023 a 30/11/2023.

O conteúdo dos formulários encaminhados aos interlocutores da área da Transparência e Relacionamento com o Cidadão consta do [Anexo VI](#) da Nota Técnica n.º 23/2023, emitida pela Coordenadoria-Geral de Fiscalização.

### **Conclusão sobre a atuação do Governo Municipal na área da Transparência e Relacionamento com o Cidadão**

Tendo em vista que o grau de atendimento das ações do governo municipal na Avaliação da Atuação Governamental para a área da Transparência e Relacionamento com o Cidadão no ano de 2023 **não apresentou variação em relação ao ano anterior passível de enquadramento nos vetores indicados no Anexo II da Instrução Normativa n.º 172/2022**, bem como não foram verificadas outras situações relevantes, considera-se o tópico como **atendido**.

### 3.1.5. Administração Financeira

#### 3.1.5.1. Contextualização das Finanças

O orçamento municipal para o ano de 2023 foi aprovado pela Lei Municipal n.º 1.875/2023. Os valores previstos e executados para as receitas e despesas no ano de 2023 estão demonstrados na **Tabela 20**:

**Tabela 20 - Visão Geral da Previsão e da Execução da Receita e da Despesa Orçamentária – 2023**

	Previsão inicial	Previsão atualizada	Execução
Receita (R\$)	96.000.000,00	119.058.534,09	112.234.338,14
Despesa (R\$)	96.000.000,00	135.937.013,57	112.878.979,70

**FONTE: TCE-PR**

**NOTA: Foram consideradas as receitas arrecadadas e as despesas empenhadas.**

O Plano Plurianual, a Lei de Diretrizes Orçamentárias e a Lei Orçamentária Anual estão indicados no **Quadro 5**:

**Quadro 5 - Instrumentos de Planejamento Orçamentário**

Instrumento	Normativa	Link
Plano Plurianual (PPA)	Lei 1.783/2021	<a href="https://www.capanema.pr.gov.br/transparencia/orcamento/ppa/lei-plano-plurianual-2022-2025">https://www.capanema.pr.gov.br/transparencia/orcamento/ppa/lei-plano-plurianual-2022-2025</a>
Lei de Diretrizes Orçamentárias (LDO)	Lei 1.868/2023	<a href="https://www.capanema.pr.gov.br/transparencia/orcamento/ldo/ldo-2023">https://www.capanema.pr.gov.br/transparencia/orcamento/ldo/ldo-2023</a>
Lei Orçamentária Anual (LOA)	Lei 1.875/2023	<a href="https://www.capanema.pr.gov.br/transparencia/orcamento/loa/loa-2023">https://www.capanema.pr.gov.br/transparencia/orcamento/loa/loa-2023</a>

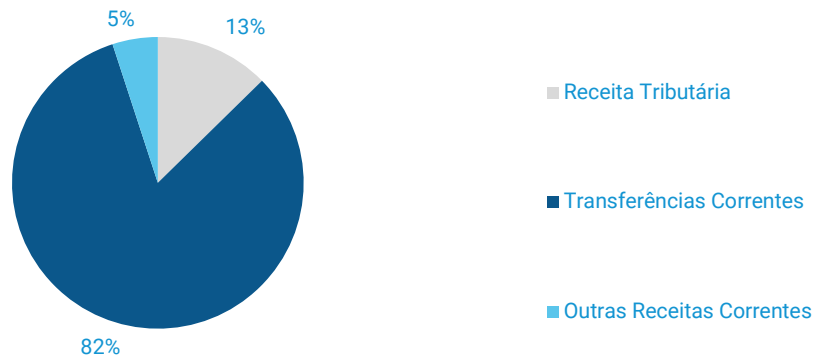
**FONTE: TCE-PR**

**Nota: Os links relativos ao Plano Plurianual, à Lei de Diretrizes Orçamentárias e à Lei Orçamentária Anual foram encaminhados pelo município no âmbito do processo de coleta de informações na forma do artigo 5º, inciso II, da Instrução Normativa n.º 172/2022, de modo que a veracidade e a integridade das informações são de responsabilidade exclusiva do ente municipal.**

No ano de 2023, o Município de CAPANEMA arrecadou uma receita orçamentária corrente de **R\$ 103.369.809,13**, sendo **R\$ 85.077.749,62 (82,30%)** provenientes de fontes externas.

O **Gráfico 7** ilustra a proporção da **receita tributária municipal** e das **transferências correntes recebidas** frente ao total de receitas correntes do Município no ano de 2023:

**Gráfico 7 - Proporção da receita tributária municipal e das transferências correntes recebidas frente ao total de receitas correntes do Município – 2023**



Fonte: TCE-PR

As **Tabelas 21 e 22** permitem observar, respectivamente, as principais receitas que compuseram a receita de impostos e as transferências correntes municipais no ano de 2023:

**Tabela 21 - Composição das principais Receitas de Impostos - 2023**

Descrição	Valor (R\$)	%
Imposto de Renda Retido na Fonte (IRRF)	3.364.161,25	29,97
Imposto sobre a Propriedade Predial e Territorial Urbana (IPTU)	1.706.953,68	15,21
Imposto sobre Transmissão de Bens Imóveis (ITBI)	1.977.608,31	17,62
Imposto sobre Serviços de Qualquer Natureza (ISS)	4.175.696,15	37,20
Total	11.224.419,39	100,00

FORNTE: TCE-PR

**Tabela 22 - Composição da Receita de Transferências Correntes Líquida - 2023**

Descrição	Valor (R\$)	%
Cota-Parte FPM	33.219.179,61	33,78
Transferências SUS	6.729.700,57	6,84
Transferências FNDE	1.554.532,71	1,58
Cota-parte do ICMS	30.362.405,35	30,87
Cota-parte do IPVA	4.403.512,55	4,48
Transferências Estaduais para Saúde	1.212.673,71	1,23
Transferências do Fundeb	14.619.240,39	14,87
Outras Transferências	6.242.978,68	6,35
Total de Transferências Correntes	98.344.223,57	100,00
Dedução de Receita para Formação do FUNDEB	(-) 13.266.473,95	-
Total Apurado	85.077.749,62	-

FORNTE: TCE-PR

Clicando nos botões ou escaneando os QR Codes abaixo disponibilizados, é possível ter acesso aos relatórios exigidos pela LRF e às demonstrações contábeis do município (Balanços Financeiro, Orçamentário e Patrimonial e Demonstração das Variações Patrimoniais):



Relatórios da LRF



Demonstrações Contábeis



### 3.1.5.2. Avaliação da Atuação Governamental na Área da Administração Financeira

Este item se propõe a aferir as ações e iniciativas do governo municipal que contribuíram para uma **condição financeira sustentável** a fim de garantir a continuidade da prestação adequada de serviços públicos.

A atuação do governo municipal de CAPANEMA na área da Administração Financeira alcançou a pontuação de **3,10** em 2023, o que representou uma **variação positiva de 1,22 pontos com relação ao ano de 2022**.

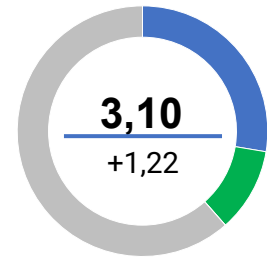


Tabela 23 - Resultado obtido pelo Governo Municipal na Área da Administração Financeira detalhado por questão

Questão	Aspectos abordados	2022	2023	Variação
 <b>Elaboração do planejamento orçamentário</b>	Questões relacionadas com o processo de elaboração e de divulgação dos instrumentos de planejamento orçamentário.	1,2	0,6	-0,6
 <b>Revisão do planejamento orçamentário</b>	Questões relacionadas com o processo de revisão e monitoramento dos instrumentos de planejamento orçamentário.	0,0	0,8	+0,8
 <b>Execução da despesa orçamentária</b>	Questões relacionadas com o empenho, a liquidação e o pagamento de despesas orçamentárias.	0,6	4,7	+4,1
 <b>Obrigações financeiras</b>	Questões relacionadas com o reconhecimento e a transparência dos passivos patrimoniais.	0,0	3,0	+3,0
 <b>Arrecadação tributária</b>	Questões relacionadas com a gestão de tributos municipais, com ênfase em aspectos gerais e de arrecadação de impostos.	3,4	5,3	+1,9
 <b>Dívida ativa</b>	Questões relacionadas com o reconhecimento e a transparência da dívida ativa.	2,5	3,9	+1,4
 <b>Sistemas de informação</b>	Questões que avaliam o atendimento a requisitos gerais, contábeis e de segurança pelo sistema de administração financeira e orçamentária.	4,3	4,3	0,0
 <b>Gestão de pessoas</b>	Questões relacionadas com a gestão de pessoas nos órgãos de administração tributária, controle interno e contabilidade.	3,0	2,2	-0,8

FONTE: TCE-PR



Para consultar os resultados na íntegra, escaneie o código ao lado ou acesse: <https://app.powerbi.com/view?r=eyJrIjoiYzViMTVjZDctNzFhNS00M2NhLTg1ZDQtMWRiMmRkYWZlbnBkIiwidCI6ImY3MGUwYjYyZWY2LWRhMGYtNDViZS1iN2VkLTlmOGMxYjI0YmZkZiIsImMiOiJR9>

O resultado da Atuação Governamental na área da Administração Financeira no ano de 2023 foi obtido com base nas informações fornecidas pelos **interlocutores** municipais listados na **Tabela 24**:

**Tabela 24 - Interlocutores municipais da área da Administração Financeira**

Interlocutor	Cadastros	Respostas
Secretário Municipal ou equivalente	1	1
Servidor Responsável pelo setor tributário do município	1	1
Servidor Responsável pelo setor da dívida ativa municipal	1	1

**FONTE: TCE-PR**

Os interlocutores se manifestaram sobre os diversos pontos da gestão municipal na área da Administração Financeira por meio de resposta a formulários durante o período de 16/10/2023 a 30/11/2023.

O conteúdo dos formulários encaminhados aos interlocutores da área da Administração Financeira consta do [Anexo I](#) da Nota Técnica n.º 23/2023, emitida pela Coordenadoria-Geral de Fiscalização.

### **Conclusão sobre a atuação do Governo Municipal na área da Administração Financeira**

Tendo em vista que o grau de atendimento das ações do governo municipal na Avaliação da Atuação Governamental para a área da Administração Financeira no ano de 2023 **não apresentou variação em relação ao ano anterior passível de enquadramento nos vetores indicados no Anexo II da Instrução Normativa n.º 172/2022**, bem como não foram verificadas outras situações relevantes, considera-se o tópico como **atendido**.

### **3.1.6. Considerações adicionais sobre os resultados da Avaliação da Atuação Governamental**

Da análise da Instrução 2863/24-CGM (peça 7) verifica-se que na área da Assistência Social o município obteve variação negativa em relação a média do exercício de 2022. No entanto, considerando os vetores referencias da evolução da implementação de políticas públicas estabelecido no Anexo II, da Instrução Normativa n. 172/2022 observo que a nota obtida pelo município (5,80) é superior à média do Exercício de 2023 para a respectiva área (5,5).

### 3.2. Análise da Execução Orçamentária e Financeira

Este item se destina à análise da conformidade da execução orçamentária e financeira dos recursos municipais durante o ano de 2023, de acordo com o escopo estabelecido no Anexo da **Instrução Normativa n.º 172/2022**, resumido no **Quadro 6**:

**Quadro 6 - Escopo de Análise que fundamenta o Opinativo sobre a Execução Orçamentária e Financeira**

Grupo de Análise	Itens de Análise	Fundamento legal
<b>1. Controle Interno</b>	1.1. Encaminhamento da declaração de ciência do relatório anual de Controle Interno.	Lei Complementar Estadual n.º 113, de 2005, art. 7º.
<b>2. Aplicação no ensino básico</b>	2.1. Aplicação do índice mínimo de 25% em manutenção e desenvolvimento da educação básica municipal.	Constituição Federal, art. 212.
	2.2. Aplicação de no mínimo 70% dos recursos do FUNDEB na remuneração dos profissionais da educação básica.	Lei Federal n.º 14.113, de 2020, art. 26.
	2.3. Aplicação de no mínimo 90% dos recursos do FUNDEB no exercício da arrecadação.	Lei Federal n.º 14.113, de 2020, art. 25, <i>caput</i> , e § 3º.
	2.4. Aplicação de no mínimo 15% do valor da complementação do Valor Anual Total por Aluno (VAAT) em despesas de capital.	Lei Federal n.º 14.113, de 2020, art. 27.
	2.5. Aplicação de no mínimo 50% da complementação do Valor Anual Total por Aluno (VAAT) na educação infantil.	Lei Federal n.º 14.113, de 2020, art. 28.
	2.6. Complementação na aplicação da manutenção e desenvolvimento do ensino da diferença a menor entre o valor aplicado e o valor mínimo exigível constitucionalmente para os exercícios de 2020 e 2021 (item aplicado exclusivamente para o exercício financeiro de 2023).	Ato das Disposições Constitucionais Transitórias, art. 119, parágrafo único.
<b>3. Aplicação em ações de saúde</b>	3.1. Aplicação do índice mínimo de 15% em serviços e ações de saúde pública.	Constituição Federal, art. 198. Lei Complementar Federal n.º 141, de 2012, art. 7º.
<b>4. Gestão Fiscal</b>	4.1. Limite de despesas com pessoal – retorno ao limite e/ou redução de 1/3 nos prazos legais.	Lei Complementar Federal n.º 101, de 2000, art. 23.
	4.2. Limite para a Dívida Consolidada – retorno ao limite e/ou redução de 25% nos prazos legais.	Resolução Senado Federal n.º 40, de 2001, art. 3º, II. Lei Complementar Federal n.º 101, de 2000, arts. 30, I, e 31. Constituição Federal, art. 52, VI.
	4.3. Resultado orçamentário/financeiro de fontes não vinculadas a programas, convênios, operações de créditos e RPPS.	Lei Complementar Federal n.º 101, de 2000, arts. 1º, § 1º, e 13.
<b>5. Gestão do Regime Próprio de Previdência Social</b>	5.1. Encaminhamento da Lei Municipal que institui o Plano de Equacionamento do Déficit Atuarial.	Lei Federal n.º 9.717, de 1998, art. 9º. Portaria MF n.º 464, de 2018, art. 53, § 6º.
	5.2. Pagamento de aportes para cobertura do déficit atuarial na forma apurada no laudo atuarial.	Lei Federal n.º 9.717, de 1998, art. 9º. Portaria MPS n.º 464, de 2018, arts. 53, § 1º, e 55.

FONTE: TCE-PR

### 3.2.1. Encaminhamento da declaração de ciência do relatório anual de Controle Interno

A fiscalização do Município é exercida pelo Poder Legislativo Municipal, mediante controle externo, e pelos sistemas de controle interno do Poder Executivo Municipal, na forma da lei, nos termos do *caput* do artigo 18 da Constituição do Estado do Paraná.

O Sistema de Controle Interno do Município de CAPANEMA contou com o(s) seguinte(s) responsável(is) durante o ano de 2023:

**Quadro 7 - Responsável(is) pelo Sistema de Controle Interno em 2023**

Nome	Início	Final
JEANDRA WILMSEN	11/05/23	31/12/24
ARIELI KACIARA WONS	01/01/17	10/05/23

**FONTE: TCE-PR**

Por meio do documento acostado a este processo, é possível observar que o prefeito municipal atestou expressamente ter conhecimento sobre as conclusões trazidas no **Relatório Anual de Controle Interno** elaborado pelo Controlador Geral do Município (ou cargo equivalente). Dessa forma, conclui-se que **o governo municipal cumpriu o disposto no artigo 7º da Lei Complementar Estadual n.º 113, de 15 de dezembro de 2005<sup>10</sup>**.

<sup>10</sup> “Art. 7º Os gestores emitirão sobre as contas e o parecer do controle interno, pronunciamento expresso e indelegável, nos quais atestarão haver tomado conhecimento das conclusões neles contidas.”

### 3.2.2. Aplicação no Ensino Básico

#### 3.2.2.1. Aplicação do índice mínimo de 25% em manutenção e desenvolvimento da educação básica municipal

O Município aplicou o montante de **R\$ 26.439.777,46** em **Manutenção e Desenvolvimento do Ensino (MDE)**<sup>11</sup>, o que representou **32,83%** da receita proveniente de impostos e transferências, conforme demonstrado na **Tabela 27**:

**Tabela 27 - Cálculo da aplicação da receita de impostos em Manutenção e Desenvolvimento do Ensino – 2023**

Especificação	Valor (R\$)
1. Receita de impostos líquida e transferências constitucionais e legais	80.533.863,70
2. Despesas com MDE para fins de apuração do limite mínimo (2.1 + 2.2)	26.466.127,38
2.1. Custeadas com FUNDEB - impostos e transferências de impostos	13.266.474,01
2.2. Custeadas com receita de impostos (exceto FUNDEB)	13.199.653,37
3. Total das deduções consideradas para fins de limite constitucional	26.349,92
4. Total das despesas para fins de limite (2 - 3)	26.439.777,46
<b>Percentual de aplicação em MDE sobre a receita de impostos líquida e transferências constitucionais e legais (4 ÷ 1)</b>	<b>32,83%</b>

**FONTE: TCE-PR**

Considerando que o artigo 212 da Constituição Federal determina que os Municípios apliquem anualmente, no mínimo, 25% da receita de impostos, inclusive transferências, na Manutenção e no Desenvolvimento do Ensino, conclui-se que **o MUNICÍPIO DE CAPANEMA cumpriu o percentual previsto na norma constitucional.**

<sup>11</sup> De acordo com o artigo 70 da Lei 9.394, de 20 de dezembro de 1996, são consideradas como de manutenção e desenvolvimento do ensino as despesas realizadas com vistas à consecução dos objetivos básicos das instituições educacionais de todos os níveis.

### 3.2.2.2. Aplicação dos percentuais mínimos dos recursos do FUNDEB

No ano de 2023, o Município de CAPANEMA obteve o total de **R\$ 14.704.962,31** em receitas transferidas por meio do **Fundo de Manutenção e Desenvolvimento da Educação Básica e de Valorização dos Profissionais da Educação (Fundeb)**.

As regras estabelecidas no artigo 212-A, inciso XI e § 3º, da Constituição Federal e no artigo 25, § 3º, da Lei Federal n.º 14.113, de 25 de dezembro de 2020, determinam que os municípios devem aplicar os seguintes percentuais mínimos dos recursos do Fundeb: 70% na remuneração dos profissionais da educação básica em efetivo exercício; 90% no exercício financeiro em que foram transferidos; 15% da complementação Valor Anual Total por Aluno - VAAT em despesas de capital e 50% da complementação VAAT na educação infantil<sup>12</sup>.

A **Tabela 28** demonstra a situação do Município frente às regras de aplicação dos recursos do Fundeb em 2023:

**Tabela 28 - Cálculo da aplicação mínima de recursos do Fundeb – 2023**

Especificação	Valor aplicado (R\$)	Percentual mínimo	Situação
1. Receitas totais transferidas pelo Fundeb (1.1 + 1.2 + 1.3)	14.704.962,31	-	-
1.1. Receitas de transferências do Fundeb - Impostos e Transferências de Impostos	14.423.549,86	-	-
1.2. Receitas de transferências do Fundeb - Complementação da União – VAAT (1)	0,00	-	-
1.3. Receitas de transferências do Fundeb - Complementação da União – VAAF (2)	34.649,16	-	-
2. Valor transferido que foi aplicado na Remuneração dos Profissionais da Educação Básica	14.034.207,93	-	-
<b>2.1. Percentual de recursos transferidos pelo Fundeb que foram aplicados na Remuneração dos Profissionais da Educação Básica (2 ÷ 1)</b>	<b>97,07%</b>	<b>70,0%</b>	<b>Cumpriu</b>
3. Valor transferido que não foi utilizado no exercício	323.301,05	-	-
<b>3.1. Percentual de recursos transferidos pelo Fundeb que foram utilizados no exercício 100 - (3 ÷ 1)</b>	<b>97,80%</b>	<b>90,0%</b>	<b>Cumpriu</b>
4. Valor relativo à complementação VAAT que foi aplicado em despesas de capital	0,00	-	-
<b>4.1. Percentual de recursos relativo à complementação VAAT que foi aplicado em despesas de capital (4 ÷ 1.2)</b>	<b>0,00%</b>	<b>0,00%</b>	<b>Não aplicável</b>
5. Valor relativo à complementação VAAT que foi aplicado na educação infantil	0,00	-	-
<b>5.1. Percentual de recursos relativo à complementação VAAT que foi aplicado na educação infantil (5 ÷ 1.2)</b>	<b>0,00%</b>	<b>0,00%</b>	<b>Não aplicável</b>

**FONTE: TCE-PR**

**(1) Valor Anual Total por Aluno**

**(2) Valor Anual por Aluno**

Considerando os cálculos apresentados por meio da tabela acima, conclui-se que **o MUNICÍPIO DE CAPANEMA cumpriu as regras de aplicação dos recursos do Fundeb no ano de 2023.**

<sup>12</sup> No caso dos percentuais sobre os recursos transferidos a título de VAAT, a regra se aplica somente aos municípios que receberam essa complementação em 2023.

### 3.2.2.3. Complementação na aplicação em MDE da diferença a menor entre valor aplicado e o valor mínimo exigível constitucionalmente para os exercícios de 2020 e 2021

Em razão do artigo 119, *caput*, do Ato das Disposições Constitucionais Transitórias, a possibilidade de responsabilização pela não aplicação do percentual mínimo da receita de impostos em Manutenção e Desenvolvimento do Ensino (MDE) previsto no artigo 212 da Constituição Federal, foi afastada para os anos de 2020 e 2021, considerando o estado de calamidade pública provocado pela pandemia da Covid-19.

O parágrafo único daquele artigo estabeleceu a necessidade de complementação, até o ano de 2023, da diferença a menor entre o valor aplicado e o valor mínimo exigível constitucionalmente para os anos de 2020 e 2021.

Os valores exigíveis e aplicados pelo **Município de CAPANEMA** em MDE durante os anos de 2020 a 2023 podem ser observados na **Tabela 29**.

**Tabela 29 – Valores em MDE Exigíveis e Aplicados nos anos de 2020 a 2023**

Ano	Valor exigível	Valor aplicado	Diferença
2020	R\$ 11.712.779,65	R\$ 13.315.766,69	Não Aplicável
2021	R\$ 15.183.575,67	R\$ 15.560.141,05	R\$ 376.565,38
2022	R\$ 18.146.170,63	R\$ 22.230.694,09	R\$ 4.084.523,46
2023	R\$ 20.133.465,93	R\$ 26.439.777,46	R\$ 6.306.311,53
<b>Total</b>	<b>R\$ 65.175.991,88</b>	<b>R\$ 77.546.379,29</b>	<b>R\$ 10.767.400,37</b>

**FONTE: TCE-PR**

Considerando que durante o período de 2020 a 2023 **houve** a aplicação de valores totais superiores ao mínimo exigível constitucionalmente, conclui-se que **o governo do MUNICÍPIO DE CAPANEMA cumpriu o artigo 119, parágrafo único, do Ato das Disposições Constitucionais Transitórias.**

### 3.2.3. Aplicação do índice mínimo de 15% em serviços e ações de saúde pública

O Município aplicou o montante de **R\$ 23.346.015,43** em **Ações e Serviços Públicos de Saúde (ASPS)**, o que representou **30,10%** da receita proveniente de impostos e transferências, conforme demonstrado na **Tabela 30**:

**Tabela 30 - Cálculo de aplicação da receita de impostos em Ações e Serviços Públicos de Saúde – CAPANEMA**

Especificação	Valor
<b>1. Total das receitas resultantes de impostos (1) e transferências constitucionais e legais (2)</b>	77.556.789,43
<b>2. Despesas com ASPS</b>	23.346.015,43
<b>3. Total das deduções consideradas para fins de limite constitucional (3.1 + 3.2 + 3.3)</b>	<b>0,00</b>
3.1. Restos a Pagar Não Processados Inscritos Indevidamente no Exercício sem Disponibilidade Financeira	0,00
3.2. Despesas Custeadas com Recursos Vinculados à Parcela do Percentual Mínimo que não foi Aplicada em ASPS em Exercícios Anteriores	0,00
3.3. Despesas Custeadas com Disponibilidade de Caixa Vinculada aos Restos a Pagar Cancelados	0,00
<b>4. Total das despesas com ASPS para fins de apuração do limite mínimo (2 - 3)</b>	23.346.015,43
<b>5. Percentual de aplicação em ASPS sobre a receita de impostos líquida e transferências constitucionais e legais (4 ÷ 1)</b>	<b>30,10%</b>

**FONTE: TCE-PR**

(1) IPTU, ITBI, ISS, IRPF retido na fonte, com seus respectivos juros, multas, dívida ativa e outros encargos.

(2) Cota-Parte: FPM, ITR, IPVA, ICMS, IPI-Exportação, e Compensações financeiras provenientes dos impostos e transferências constitucionais.

Considerando que o artigo 198, § 2º, inciso III, da Constituição Federal c/c o artigo 7º, caput, da Lei Complementar Federal n.º 141, de 13 de janeiro de 2012, determinam que os Municípios apliquem anualmente, no mínimo, 15% da receita de impostos, inclusive transferências, em Ações e Serviços Públicos de Saúde (ASPS), conclui-se que **o MUNICÍPIO DE CAPANEMA cumpriu o percentual previsto na norma constitucional.**

### 3.2.4. Gestão Fiscal

#### 3.2.4.1. Resultado Orçamentário e Financeiro de fontes não vinculadas a programas, convênios, operações de crédito e ao Regime Próprio de Previdência Social (RPPS)

Em atenção ao artigo 1º, § 1º, da Lei Complementar Federal n.º 101, de 4 de maio de 2000 (Lei de Responsabilidade Fiscal - LRF), e no artigo 48, alínea "b", da Lei Federal n.º 4.320, de 17 de março de 1964, e com o objetivo de avaliar o equilíbrio fiscal do Município, a **Tabela 31** demonstra o cálculo dos **resultados orçamentário e financeiro de fontes não vinculadas** a programas, convênios, operações de crédito e ao Regime Próprio de Previdência Social (RPPS):

**Tabela 31 - Resultado orçamentário/financeiro de fontes não vinculadas a programas, convênios, operações de crédito e ao RPPS – 2020 a 2023**

Especificação	Exercício 2020	%	Exercício 2021	%	Exercício 2022	%	Exercício 2023	%
1 – Receitas Orçamentárias	59.467.356,12	100,00	68.691.819,83	100,00	83.284.275,24	100,00	92.043.162,70	100,00
2 – Despesas Orçamentárias	52.713.160,62	88,64	62.357.544,05	90,78	83.420.790,39	100,16	95.129.698,37	103,35
3 – Resultado Orçamentário do Exercício (1-2)	6.754.195,50	11,36	6.334.275,78	9,22	-136.515,15	-0,16	-3.086.535,67	-3,35
4 – Interferências Financeiras	-1.366.132,67	-2,30	-1.471.060,85	-2,14	-1.643.570,24	-1,97	-1.734.566,50	-1,88
5 – Resultado da Execução Orçamentária do Exercício (3+4)	5.388.062,83	9,06	4.863.214,93	7,08	-1.780.085,39	-2,14	-4.821.102,17	-5,24
6 – Cancelamento de Restos a Pagar	255.490,25	0,43	88.277,89	0,13	87.100,68	0,10	307.245,49	0,33
7 – Inscrição/Baixa de Realizável por Cisão, Fusão ou Extinção	0,00	0,00	0,00	0,00	0,00	0,00	0,00	0,00
8 – Despesas Não Empenhadas	0,00	0,00	0,00	0,00	0,00	0,00	0,00	0,00
<b>9 – Resultado Ajustado do Exercício (5+6+7+8)</b>	<b>5.643.553,08</b>	<b>9,49</b>	<b>4.951.492,82</b>	<b>7,21</b>	<b>-1.692.984,71</b>	<b>-2,03</b>	<b>-4.513.856,68</b>	<b>-4,90</b>
10 – Superávit/Déficit do Exercício Anterior	2.982.081,23	5,01	8.625.634,31	12,56	13.577.127,13	16,30	11.884.142,42	12,91
11 – Total do Ativo Realizável	434.548,45	0,73	504.646,42	0,73	524.407,59	0,63	573.007,54	0,62
<b>12 – Resultado Financeiro Acumulado do Exercício (9+10-11)</b>	<b>8.191.085,86</b>	<b>13,77</b>	<b>13.072.480,71</b>	<b>19,03</b>	<b>11.359.734,83</b>	<b>13,64</b>	<b>6.797.278,20</b>	<b>7,38</b>

FONTE: TCE-PR

No exercício em análise, apurou-se que o **MUNICÍPIO DE CAPANEMA** alcançou **resultado financeiro acumulado positivo** (Tabela 31, linha 12), apesar de ter obtido **resultado orçamentário negativo no mesmo período** (Tabela 31, linha 9). Dessa forma, conclui-se que **o governo municipal cumpriu os artigos 1º, § 1º, da LRF e 48, alínea b, da Lei Federal n.º 4.320/64.**

### 3.2.4.2. Limite de despesas com pessoal – retorno ao limite e/ou redução de 1/3 nos prazos legais

De acordo com o artigo 23 da LRF, caso a **despesa com pessoal** do poder executivo municipal ultrapasse o limite de **54% da Receita Corrente Líquida (RCL)**, o percentual excedente deve ser eliminado nos dois quadrimestres seguintes, sendo pelo menos um terço no primeiro<sup>13</sup>.

Por meio da **Tabela 32**, é possível observar que não havia necessidade de redução ou retorno ao limite das despesas com pessoal em 2023. Dessa forma, conclui-se que **este item de análise não é aplicável ao MUNICÍPIO DE CAPANEMA para o exercício financeiro de 2023**.

**Tabela 32 - Cálculo da despesa com pessoal – 2022 e 2023**

Data-base	Receita Corrente Líquida Ajustada (R\$)	Despesa total com Pessoal (R\$)	% Despendido	Situação de alerta
30/06/2021	71.075.618,79	31.730.754,74	44,64	Normal
31/12/2021	73.816.310,55	32.355.515,32	43,83	Normal
30/06/2022	82.203.414,91	35.459.818,94	43,14	Normal
31/12/2022	88.887.095,02	39.963.981,59	44,96	Normal
30/06/2023	92.416.382,00	43.099.629,88	46,64	Normal
31/12/2023	100.499.781,13	46.825.098,18	46,59	Normal

**FONTE: TCE-PR**

### 3.2.4.3. Limite para a Dívida Consolidada – retorno ao limite e/ou redução de 25% nos prazos legais

De acordo com o artigo 31 da LRF, caso a **dívida consolidada** municipal ultrapasse o limite de **120% da Receita Corrente Líquida (RCL)**, o percentual excedente deve ser eliminado até o término dos três quadrimestres subsequentes, sendo pelo menos 25% no primeiro.

A **Tabela 33** demonstra que não havia necessidade de redução ou retorno ao limite da dívida consolidada líquida em 2023. Dessa forma, conclui-se que **este item de análise não é aplicável ao MUNICÍPIO DE CAPANEMA para o exercício financeiro de 2023**.

**Tabela 33 - Dívida consolidada – 2022 e 2023**

Data-Base	Receita Corrente Líquida	Dívida consolidada líquida	% da DCL	Situação
31/12/2020	65.146.639,17	-12.577.436,37	-19,31	Normal
30/06/2021	71.075.618,79	-17.631.381,62	-24,81	Normal
31/12/2021	73.816.310,55	-17.238.365,26	-23,35	Normal
30/06/2022	82.203.414,91	-20.118.821,51	-24,47	Normal
31/12/2022	89.594.903,02	-18.327.067,51	-20,46	Normal
30/06/2023	93.736.334,00	-17.957.409,97	-19,16	Normal
31/12/2023	101.909.809,13	-19.456.505,06	-19,09	Normal

**FONTE: TCE-PR**

**Nota: caso a Dívida Consolidada Líquida apresente valor negativo, é devido ao fato de as disponibilidades líquidas serem superiores e suficientes para o pagamento da dívida consolidada do Município.**

<sup>13</sup> Conforme os artigos 65 e 66 da LRF, em caso de período de baixo crescimento do PIB, os prazos para o retorno das despesas com pessoal são duplicados e, em caso de ocorrência de calamidade pública reconhecida pela Assembleia Legislativa, os prazos ficam suspensos enquanto perdurar a situação.

### **3.2.5. Considerações adicionais sobre a Análise da Execução Orçamentária e Financeira**

Não há considerações adicionais relacionadas à Análise da Execução Orçamentária e Financeira.

## 4. VOTO

Considerando os fatos expostos no item de fundamentação, VOTO, com respaldo no artigo 1º, I, da Lei Complementar Estadual n.º 113/2005 e em observância ao artigo 217-A, *caput*, do Regimento Interno, no sentido de:

- a. Emitir Parecer Prévio pela **REGULARIDADE** das contas do(a) **senhor(a) AMERICO BELLE**, na qualidade de prefeito(a) do **MUNICÍPIO DE CAPANEMA**, relativas ao exercício de **2023**.

Após o trânsito em julgado da deliberação, encaminhem-se os autos à Coordenadoria de Monitoramento e Execuções para as anotações e providências pertinentes, em seguida para o Gabinete da Presidência para o devido encaminhamento ao Poder Legislativo Municipal, nos termos do art. 217-A, § 6º do Regimento Interno desta Corte de Contas e, por fim, à Diretoria de Protocolo para encerramento.

## 5. Deliberação

Decidem os membros da Primeira Câmara do TRIBUNAL DE CONTAS DO ESTADO DO PARANÁ, nos termos do voto do Relator, Conselheiro MAURÍCIO REQUIÃO DE MELLO E SILVA, por unanimidade:

Considerando os fatos expostos no item de fundamentação, VOTO, com respaldo no artigo 1º, I, da Lei Complementar Estadual n.º 113/2005 e em observância ao artigo 217-A, *caput*, do Regimento Interno, no sentido de:

- a. Emitir Parecer Prévio pela **REGULARIDADE** das contas do(a) **senhor(a) AMERICO BELLE**, na qualidade de prefeito(a) do **MUNICÍPIO DE CAPANEMA**, relativas ao exercício de **2023**.

Após o trânsito em julgado da deliberação, encaminhem-se os autos à Coordenadoria de Monitoramento e Execuções para as anotações e providências pertinentes, em seguida para o Gabinete da Presidência para o devido encaminhamento ao Poder Legislativo Municipal, nos termos do art. 217-A, § 6º do Regimento Interno desta Corte de Contas e, por fim, à Diretoria de Protocolo para encerramento.

Votaram, nos termos acima, os Conselheiros JOSE DURVAL MATTOS DO AMARAL, IVENS ZSCHOERPER LINHARES e MAURÍCIO REQUIÃO DE MELLO E SILVA.

Presente a Procuradora do Ministério Público junto ao Tribunal de Contas KATIA REGINA PUCHASKI.

Plenário Virtual, 12 de dezembro de 2024 – Sessão Virtual nº 21.

**MAURÍCIO REQUIÃO DE MELLO E SILVA**

Relator

**IVENS ZSCHOERPER LINHARES**

Presidente

MUNICÍPIO DE  
BANDEIRANTES

Processo n.º 200506/24

PRESTAÇÃO DE CONTAS ANUAL

2023

---

PARECER PRÉVIO Nº 486/2024

## Sumário

<b>1.</b>	<b>Introdução .....</b>	<b>3</b>
1.1.	Conteúdo do Parecer .....	3
1.2.	Trâmite do Processo .....	3
<b>2.</b>	<b>O Município – Dados e Indicadores.....</b>	<b>5</b>
2.1.	Produto Interno Bruto.....	5
2.2.	Administração Municipal .....	6
<b>3.</b>	<b>Fundamentação .....</b>	<b>8</b>
3.1.	Governo Municipal.....	8
3.1.1.	Educação.....	9
3.1.2.	Saúde.....	15
3.1.3.	Assistência Social .....	19
3.1.4.	Transparência e Relacionamento com o Cidadão .....	23
3.1.5.	Administração Financeira .....	26
3.1.6.	Considerações adicionais sobre os resultados da Avaliação da Atuação Governamental	31
3.2.	Análise da Execução Orçamentária e Financeira.....	32
3.2.1.	Encaminhamento da declaração de ciência do relatório anual de Controle Interno.....	33
3.2.2.	Aplicação no Ensino Básico.....	34
3.2.3.	Aplicação do índice mínimo de 15% em serviços e ações de saúde pública .....	37
3.2.4.	Gestão Fiscal .....	38
3.2.5.	Considerações adicionais sobre a Análise da Execução Orçamentária e Financeira.....	40
<b>4.</b>	<b>VOTO.....</b>	<b>41</b>
<b>5.</b>	<b>Deliberação .....</b>	<b>42</b>

# 1. Introdução

O Tribunal de Contas do Estado do Paraná (TCE-PR) submete à Câmara Municipal de BANDEIRANTES o resultado da apreciação das contas do ano de 2023 do(s) Prefeito(s) do **Município de BANDEIRANTES** relacionado(s) no **Quadro 1**:

Quadro 1 – Prefeito(s) no ano de 2023

Prefeito	Data início	Data fim
JAELSON RAMALHO MATTA	01/01/21	31/12/24

FONTE: TCE-PR<sup>1</sup>

## 1.1. Conteúdo do Parecer

Além desta introdução, este Parecer Prévio apresenta o seguinte conteúdo:

### 2 O Município de BANDEIRANTES – Dados e Indicadores

Apresenta informações e indicadores gerais sobre aspectos territoriais, demográficos, econômicos e administrativos do município, com a finalidade de contextualizá-lo frente ao resultado deste Parecer.

### 3 Fundamentação

#### 3.1 Avaliação da Atuação Governamental

Apresenta informações sobre o governo do Município de BANDEIRANTES no ano de 2023, organizadas em seis áreas: Educação, Saúde, Assistência Social, Transparência e Relacionamento com o Cidadão, Administração Financeira e Previdência Social. Além de expor dados e indicadores contextuais para cada um desses setores, nesta parte são evidenciados os resultados da Atuação Governamental, em sintonia com os artigos 20 e 21 da IN n.º 172/2022.

#### 3.2 Análise da Execução Orçamentária e Financeira

Comporta a análise sobre os aspectos orçamentários e financeiros do Município, de acordo com o escopo estabelecido no Anexo da Instrução Normativa n.º 172/2022.

### 4 Voto

Expõe a proposta de voto elaborada pelo Conselheiro relator do processo acerca do mérito das contas apreciadas, trazendo também, se for o caso, eventuais posicionamentos dos demais Conselheiros.

### 5 Deliberação

Compreende a decisão colegiada e os respectivos encaminhamentos deliberados, com fundamento no conteúdo do item 3.

## 1.2. Trâmite do Processo

Em observância ao disposto no artigo n.º 18 da Instrução Normativa n.º 172/2022, de 11 de julho de 2022, a **Coordenadoria de Gestão Municipal (CGM)** procedeu ao exame deste processo por meio da

<sup>1</sup> Os dados constantes neste Parecer Prévio que trazem como fonte o TCE-PR foram obtidos junto aos sistemas desta Corte, cujo preenchimento das informações é obrigação do jurisdicionado, em atendimento às normativas desta Casa, sendo, portanto, de responsabilidade exclusiva da entidade declarante.

**Instrução - 3200/24 - CGM (peça 7)**, cujo conteúdo englobou a descrição da conjuntura social, econômica e política do município, a avaliação da atuação governamental e a análise da execução orçamentária e financeira dos recursos municipais.

Em relação a Execução Orçamentária e Financeira a **CGM** opinou pela emissão de parecer prévio pela **regularidade das contas**.

Contudo, em relação à avaliação da Atuação Governamental foram registradas variações negativas em relação às áreas da Saúde (-2,09%) e Assistência Social (-4,02%).

No Despacho n. 1112/2024 (peça 8), foi oportunizado ao gestor apresentar contraditório em relação a avaliação efetivada pela Coordenadoria de Gestão Municipal.

Em cumprimento, o gestor apresentou manifestação às peças 11-12, aduzindo, em síntese, que nas áreas da Saúde e da Assistência Social, nas quais foram verificadas variações negativas entre as notas obtidas no exercício analisado na presente prestação de contas e no exercício anterior, foram promovidas trocas na gestão, que impactaram nos resultados.

Por força dos artigos 68 e 353, *caput*, do Regimento Interno, o **Ministério Público junto a este Tribunal de Contas**, mediante o **Parecer - 1050/24 - 2PC (peça 15)**, da lavra da Procuradora Katia Regina Puchaski, afirmou que não se opõe à emissão de parecer prévio pela regularidade das contas.

Encerrada a fase instrutória e tendo havido oitiva ministerial, os autos vieram a este Gabinete para apreciação.

## 2. O Município – Dados e Indicadores

Com uma população estimada de **31.273 habitantes**<sup>2</sup> (61º mais populoso do Paraná), o Município de BANDEIRANTES está situado na **Região Geográfica Imediata de Cornélio Procópio - Bandeirantes**, dispõe de uma **área territorial de 446,071 km<sup>2</sup>** e figura como o 54º com maior densidade demográfica no Estado (70,11 habitantes por km<sup>2</sup>)<sup>3</sup>.

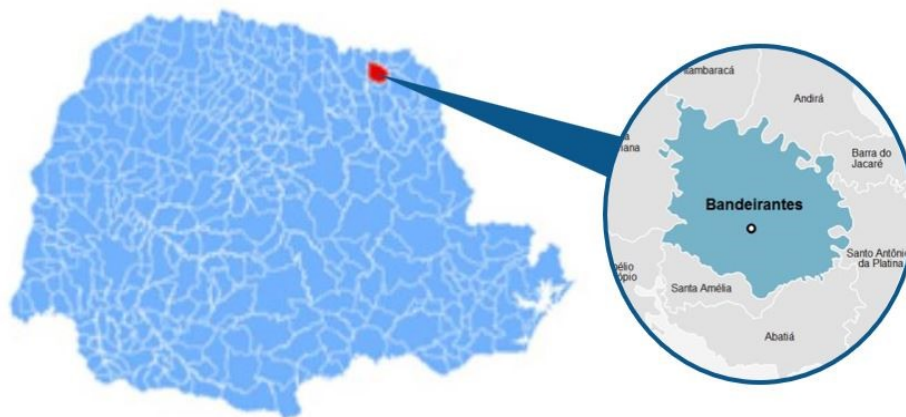


Figura 1 – Localização do Município no Estado do Paraná

FONTE: IparDES (adaptado)

### 2.1. Produto Interno Bruto

Em 2021, o Produto Interno Bruto (PIB) *per capita* do Município de BANDEIRANTES alcançou **R\$ 33.274,00**, o que o colocou como o 260º maior entre os municípios paranaenses. Na Tabela 1 é possível observar a contribuição de cada atividade econômica no PIB Municipal (Valor Adicionado Bruto - VAB):

Tabela 1 - Produto Interno Bruto e Valor Adicionado Bruto por Atividade Econômica - 2021

Produto	Município	Média Região	Média Estado
PIB per capita (R\$ 1,00)	33.274,00	39.523,56	43.081,38
Produto Interno Bruto (PIB) a preços correntes (R\$ 1.000)	1.033.526,12	372.561,39	1.378.378,60
PIB - Valor Adicionado Bruto (VAB) a preços básicos (R\$ 1.000)	966.049,62	344.466,89	1.189.447,52
PIB - VAB a Preços Básicos na Agropecuária (R\$ 1.000)	303.678,54	129.238,08	154.664,87
PIB - VAB a Preços Básicos na Indústria (R\$ 1.000)	103.443,60	31.783,59	325.979,49
PIB - VAB a Preços Básicos no Comércio e Serviços (R\$ 1.000)	406.950,37	129.055,79	560.998,97
PIB - VAB a Preços Básicos na Administração Pública (R\$ 1.000)	151.977,12	54.389,43	147.804,19

FONTE: IBGE

<sup>2</sup>IBGE (2022).

<sup>3</sup> IPARDES (2022).

A **Tabela 2** demonstra o Índice Iparades de Desempenho Municipal (IPDM) nas três dimensões (renda, emprego e produção agropecuária; saúde e educação)<sup>4</sup>:

**Tabela 2 - Índice Iparades de Desempenho Municipal (IPDM) – 2020**

Índice	Valor	Posição Estado
Índice Iparades de Desempenho Municipal (IPDM)	0,75	164º
Índice Iparades de Desempenho Municipal (IPDM) – Educação	0,88	215º
Índice Iparades de Desempenho Municipal (IPDM) – Saúde	0,89	149º
Índice Iparades de Desempenho Municipal (IPDM) – Renda, emprego e produção	0,48	147º

FONTE: Iparades

## 2.2. Administração Municipal

O Município de BANDEIRANTES atualmente é governado pelo senhor JAELSON RAMALHO MATTA, que exerce o presente mandato desde **01/01/21**.

**Quadro 2 - Prefeitos Municipais Recentes**

Prefeito	Data início	Data fim
JAELSON RAMALHO MATTA	01/01/21	31/12/24
LINO MARTINS	01/01/17	31/12/20
CELSO BENEDITO DA SILVA	01/01/13	31/12/16

FONTE: TCE-PR

O **Quadro 3** resume a situação da apreciação e do julgamento das contas dos prefeitos do Município de BANDEIRANTES nos últimos anos:

**Quadro 3 - Situação das Contas de Governo**

Ano	Processo	Prefeito	Parecer TCE	Enviado Câmara	Status Câmara	Data julgamento Câmara
2022	223928/23	JAELSON RAMALHO MATTA	Parecer prévio pela regularidade	Sim	Regular	15/10/24
2021	216723/22	JAELSON RAMALHO MATTA	Parecer prévio pela regularidade	Sim	Regular	26/09/23
2020	190615/21	LINO MARTINS	Parecer prévio pela regularidade com ressalvas com recomendações	Sim	Regular com Ressalvas	05/03/24
2019	261950/20	LINO MARTINS	Parecer prévio pela regularidade	Sim	Regular	07/04/21

<sup>4</sup> Veja mais em: <https://www.ipardes.pr.gov.br/Pagina/Indice-Iparades-de-Desempenho-Municipal>

2018	207271/19	LINO MARTINS	Parecer prévio pela regularidade	Sim	Regular	19/02/20
------	-----------	--------------	----------------------------------	-----	---------	----------

FONTE: TCE-PR

## 3. Fundamentação

### 3.1. Governo Municipal

Esta seção se destina à exposição de informações sobre o **Governo Municipal de BANDEIRANTES** no ano de **2023**, organizadas por meio de seis áreas de atuação governamental: **Educação, Saúde, Assistência Social, Transparência e Relacionamento com o Cidadão, Administração Financeira e Previdência Social**<sup>5</sup>.

Para cada uma dessas áreas, são apresentados dados e indicadores setoriais, a fim de contextualizar a situação do município. Em seguida, estão evidenciados os resultados da **Avaliação da Atuação Governamental**, efetivada com base nos artigos 20 e 21 da IN n.º 172/2022, de acordo com os objetivos reproduzidos no **Quadro 4**:

**Quadro 4 – Objetivo da Avaliação da Atuação Governamental em cada uma das áreas avaliadas**

Área	Atuação Governamental
 <b>Educação</b>	Avaliar as ações do governo que visem à melhoria da <b>qualidade do ensino</b> e à ampliação do <b>acesso e da permanência escolar</b> na educação infantil e nos anos iniciais do ensino fundamental ofertados na Rede Municipal de Ensino.
 <b>Saúde</b>	Avaliar as ações do governo que visem à melhoria da qualidade dos <b>serviços da Atenção Básica em Saúde</b> , de acordo com as necessidades e demandas da população de cada território.
 <b>Assistência</b>	Avaliar as ações do governo que visem à identificação e à prevenção de <b>situações de vulnerabilidade e risco social</b> por meio da oferta de serviços de <b>Proteção Social Básica</b> .
 <b>Transparência e Relacionamento com o Cidadão</b>	Avaliar as ações do governo que busquem garantir a <b>transparência e o relacionamento com o cidadão</b> a fim de fomentar o <b>controle social</b> .
 <b>Administração Financeira</b>	Avaliar as ações do governo que contribuam para uma <b>condição financeira sustentável</b> a fim de garantir a continuidade da prestação adequada de serviços públicos.
 <b>Previdência Social</b>	Avaliar as ações do governo que contribuam para a <b>solvência financeira e atuarial do Regime Próprio de Previdência Social</b> .

FONTE: TCE-PR

<sup>5</sup> O conteúdo relativo à área da Previdência Social é aplicável apenas aos municípios que possuem Regime Próprio de Previdência Social (RPPS).

### 3.1.1. Educação

#### 3.1.1.1. Contextualização da Educação

##### Organização da Rede Municipal de Ensino

De acordo com o Censo da Educação de 2023, a Rede Municipal de Ensino de BANDEIRANTES dispõe atualmente de **18 unidade(s) educacional(is)** que ofertam educação infantil (creche e pré-escola) e/ou anos iniciais do ensino fundamental, totalizando **2.796 matrículas**:

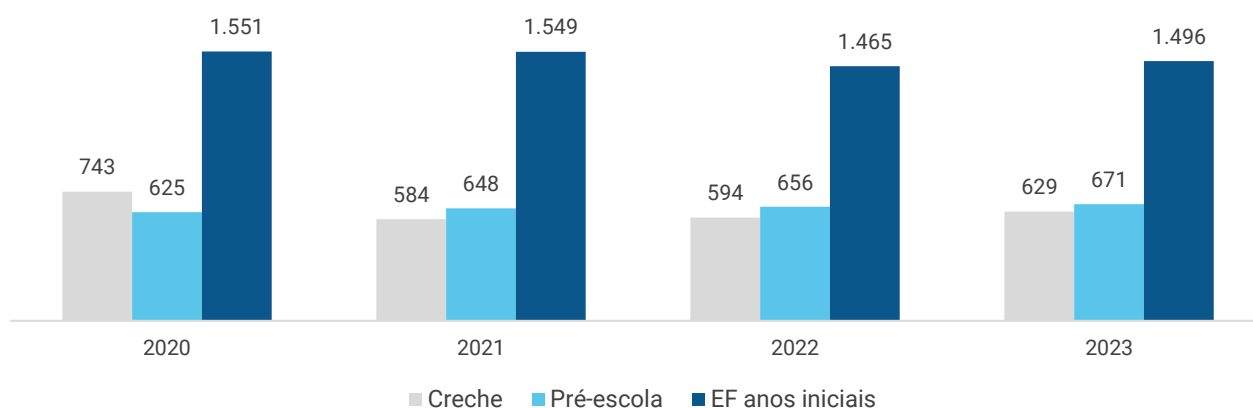
Tabela 3 – Unidades Educacionais e Matrículas da Rede Municipal de Ensino – 2023

Unidades/Matrículas	Creche	Pré-escola	EF Anos Iniciais
Unidades	8	14	10
Matrículas	629	671	1.496

FONTE: INEP - CENSO DA EDUCAÇÃO

Nos últimos 4 anos, a Rede Municipal de Ensino obteve uma **variação negativa em 123 matrículas** no número total de alunos da educação infantil e dos anos iniciais do ensino fundamental. A situação pode ser visualizada por meio do **Gráfico 1**:

Gráfico 1 – Evolução no Número de Matrículas da Rede Municipal por Etapa da Rede de Ensino – 2020 a 2023



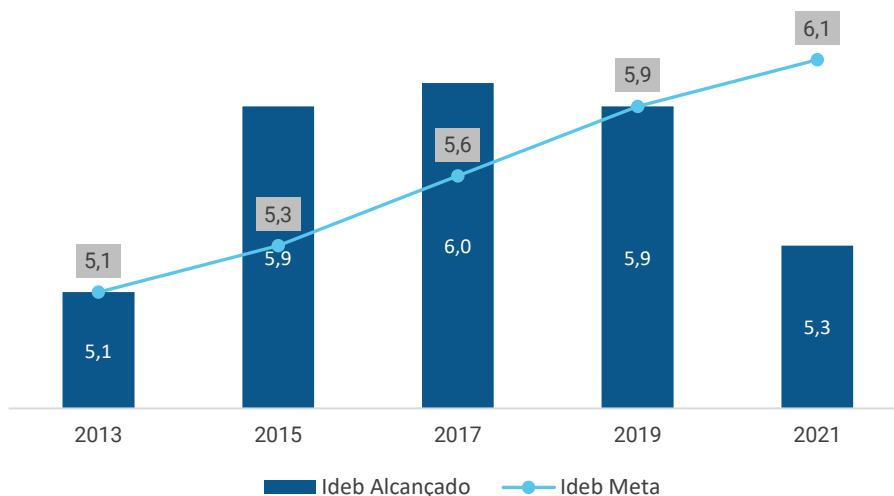
FONTE: INEP - CENSO DA EDUCAÇÃO

##### Resultados Educacionais

O principal indicador nacional de qualidade educacional é o **Índice de Desenvolvimento da Educação Básica (Ideb)**. Ele é calculado a partir da média dos resultados padronizados do **Sistema de Avaliação da Educação Básica (Saeb)** de português e matemática (indicador de aprendizado) multiplicados pela taxa de aprovação do Censo Escolar (indicador de fluxo).

No ano de 2021, o Ideb da Rede para os anos iniciais do ensino fundamental foi de 5,30, enquanto a projeção oficial estabelecia a meta de 6,10 pontos para o município. O **Gráfico 2** demonstra a evolução do Ideb municipal nos últimos anos:

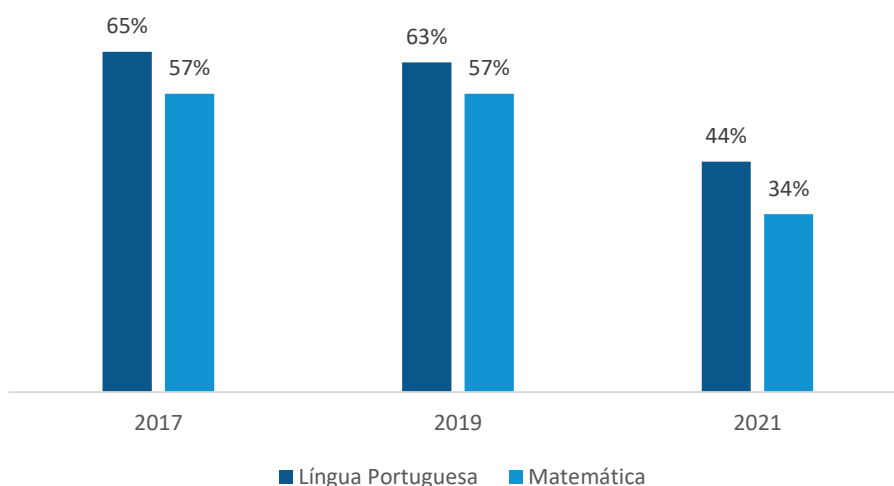
Gráfico 2 - Evolução do Ideb dos Anos Iniciais do Ensino Fundamental da Rede Municipal – 2013 a 2021



FONTE: INEP - SAEB

Outra informação importante proveniente do SAEB é o percentual de alunos com aprendizado adequado em Língua Portuguesa e Matemática. No ano de 2021, **44% dos estudantes** dos anos iniciais da rede municipal de ensino de BANDEIRANTES **apresentaram aprendizado adequado em Língua Portuguesa**, enquanto **34%** o fizeram em **Matemática**. A evolução desses indicadores nos últimos anos pode ser visualizada no **Gráfico 3**:

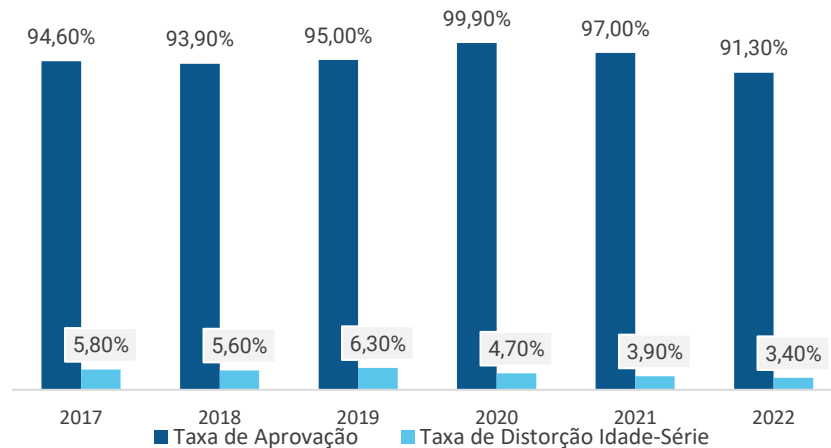
Gráfico 3 - Percentual de Alunos com Aprendizado Adequado em Língua Portuguesa e Matemática – 2017 a 2021



FONTE: INEP - SAEB

Em 2022, as **Taxas de Aprovação**<sup>6</sup> e **Distorção Idade-Série**<sup>7</sup> dos anos iniciais do ensino fundamental foi de **91,30%** e **3,40%**, respectivamente. O **Gráfico 4** apresenta a variação desses indicadores nos últimos anos:

**Gráfico 4 - Evolução da Taxa de Aprovação e da Taxa de Distorção Idade-Série da Rede Municipal de Ensino – 2019 a 2022**



**FONTE: INEP - CENSO DA EDUCAÇÃO**

## Recursos Aplicados na Área da Educação

No ano de 2023, o valor total das despesas empenhadas na **função “12 – Educação”** foi de **R\$ 39.064.612,77**. A **Tabela 4** resume os valores alcançados por **subfunção de governo**, enquanto a **Tabela 5** detalha a aplicação por **natureza da despesa**:

**Tabela 4 - Valores orçados, empenhados e liquidados nas subfunções da função Educação – 2023**

Subfunção	Orçado (R\$)	Empenhado (R\$)	Liquidado (R\$)
306 - Alimentação e Nutrição	493.000,00	489.715,84	489.715,84
361 - Ensino Fundamental	34.513.480,66	30.636.258,56	30.093.977,98
365 - Educação Infantil	7.095.484,72	6.186.507,09	6.172.326,69
366 - Educação de Jovens e Adultos	160.038,00	70.204,04	70.204,04
367 - Educação Especial	1.713.650,00	1.681.927,24	1.681.927,24

**FONTE: TCE-PR**

<sup>6</sup> Percentual de alunos aprovados

<sup>7</sup> Porcentagem dos alunos matriculados que têm idade pelo menos 2 anos maior do que a idade esperada para aquela série

Tabela 5 - Detalhamento do valor da aplicação dos recursos da Educação por natureza da despesa – 2023

Natureza da despesa	Valor (R\$)
<b>1. Despesas Correntes</b>	36.681.207,93
1.1. Pessoal e Encargos	25.478.724,55
1.2. Juros e Encargos da Dívida	0,00
1.3. Outras Despesas Correntes	11.202.483,38
1.3.1. Material de Consumo	1.566.672,57
1.3.2. Outros Serviços de Terceiros - Pessoa Jurídica	2.810.670,73
1.3.3. Demais outras despesas correntes	6.825.140,08
<b>2. Despesas de capital</b>	2.383.404,84
2.1. Investimentos	2.383.404,84
2.1.1. Obras e Instalações	734.766,33
2.1.2. Equipamentos e Material Permanente	1.128.638,51
2.1.3. Demais investimentos	520.000,00
2.2. Inversões Financeiras	0,00
2.3. Amortização da Dívida	0,00

FONTE: TCE-PR

Considerando o valor total das despesas empenhadas nas subfunções “361 – Ensino Fundamental” e “365 – Educação Infantil”, o **valor alocado por matrícula** no ano de 2023 pelo Município de BANDEIRANTES foi de **R\$ 20.478,78** para o **Ensino Fundamental** e **R\$ 4.758,85** para a **Educação Infantil**.

### 3.1.1.2. Resultados da Avaliação Governamental da Área da Educação

Este item se propõe a aferir as ações e iniciativas do governo municipal que visaram à **melhoria da qualidade do ensino** e à **ampliação do acesso e da permanência escolar** na educação infantil e nos anos iniciais do ensino fundamental ofertados na Rede Municipal de Ensino.

A atuação do governo municipal de BANDEIRANTES na área da Educação alcançou a pontuação de **6,91** em 2023, o que representou uma **variação positiva de 0,71 pontos com relação ao ano de 2022**.

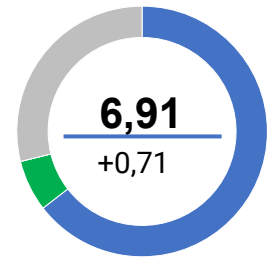


Tabela 6 - Resultado obtido pelo Governo Municipal na Área da Educação detalhado por questão – 2022 e 2023

Questão	Aspectos abordados	2022	2023	Variação
<b>Instrumentos de planejamento</b>	Questões relacionadas com o Plano Municipal de Educação e com os projetos políticos-pedagógicos das escolas.	9,1	8,8	-0,3
<b>Acesso e Permanência</b>	Questões que influenciam diretamente no acesso e na permanência dos estudantes na escola.	6,3	7,1	+0,8
<b>Práticas Pedagógicas</b>	Questões relacionadas com práticas pedagógicas que contribuam diretamente para a melhoria da qualidade do ensino.	3,9	6,3	+2,4
<b>Gestão de Pessoas</b>	Questões relacionadas com a existência de profissionais da educação em quantidade suficiente e com capacitação adequada.	6,1	7,8	+1,7
<b>Instalações das unidades escolares</b>	Questões relacionadas à adequação das instalações dos prédios das unidades da Rede Municipal de Ensino.	5,6	5,3	-0,3
<b>Equipamentos das unidades escolares</b>	Questões relacionadas à adequação do mobiliário, dos equipamentos e dos materiais das unidades da Rede Municipal de Ensino.	4,1	5,2	+1,1
<b>Serviços de transporte escolar</b>	Questões relacionadas com o serviço de transporte escolar disponibilizado aos alunos da Rede Municipal de Ensino.	9,1	9,7	+0,6
<b>Serviço de alimentação escolar</b>	Questões relacionadas com o programa municipal de alimentação escolar.	5,4	5,1	-0,3

FONTE: TCE-PR



Para consultar os resultados na íntegra, escaneie o código ao lado ou acesse:  
<https://app.powerbi.com/view?r=eyJrIjoieYzViMTVjZDctNzFhNS00M2NhLTg1ZDQtMWRiMmRkYWZhNjBkliwidCI6ImY3MGUwYjY2LWRhMGYtNDViZS1iN2VkLTlmOGMxYjI0YmZkZiIsImMiOjR9>

O resultado da Atuação Governamental na área da Educação no ano de 2023 foi obtido com base nas informações fornecidas pelos **interlocutores** municipais listados na **Tabela 7**:

**Tabela 7 - Interlocutores municipais da área da Educação**

Interlocutor	Cadastros	Respostas
Secretário Municipal ou equivalente	1	1
Diretor de Creche	7	6
Nutricionista Técnico(a) Responsável	1	1
Coordenador Pedagógico de Creche	3	3
Diretor de Creche e Pré-Escola	1	0
Diretor de Pré-Escola e Ensino Fundamental	10	10
Coordenador Pedagógico de Creche e Pré-Escola	2	2
Coordenador Pedagógico de Pré-Escola e Ensino Fundamental	19	19
Coordenador Pedagógico de Creche, Pré-Escola e Ensino Fundamental	3	3

**FONTE: TCE-PR**

Os interlocutores se manifestaram sobre os diversos pontos da gestão municipal na área da Educação por meio de resposta a formulários durante o período de 16/10/2023 a 30/11/2023.

O conteúdo dos formulários encaminhados aos interlocutores da área da Educação consta do [Anexo III](#) da Nota Técnica n.º 23, de 10 de outubro de 2023, emitida pela Coordenadoria-Geral de Fiscalização.

### **Conclusão sobre a atuação do Governo Municipal na área da Educação**

Tendo em vista que o grau de atendimento das ações do governo municipal na Avaliação da Atuação Governamental para a área da Educação no ano de 2023 **não apresentou variação em relação ao ano anterior passível de enquadramento nos vetores indicados no Anexo II da Instrução Normativa n.º 172/2022**, bem como não foram verificadas outras situações relevantes, considera-se o tópico como **atendido**.

### 3.1.2. Saúde

#### 3.1.2.1. Contextualização da Saúde

O Município de BANDEIRANTES conta com **10 unidade(s) de saúde** da Atenção Básica. De acordo com informações do Ministério da Saúde, **100,00%** da população municipal é coberta por pelo menos uma equipe de Atenção Básica em Saúde.

A **Tabela 8** apresenta indicadores de natalidade e mortalidade do município, da região e do Estado:

**Tabela 8 - Taxas de Natalidade e Mortalidade – 2022**

Taxa	Município	Região	Estado
Taxa Bruta de Natalidade (mil habitantes)	12,12	11,63	12,24
Taxa de Mortalidade Geral (mil habitantes)	9,91	10,76	9,09
Taxa de Mortalidade Infantil (mil nascidos vivos)	13,19	10,53	11,68
Taxa de Mortalidade em Menores de 5 anos (mil nascidos vivos)	13,19	10,66	14,06
Taxa de Mortalidade Materna (100 mil nascidos vivos)	Sem Dados	12,43	42,52

**FONTE: IPARDES**

A **Tabela 9** reproduz os indicadores do Programa Previne Brasil<sup>8</sup> do Município de BANDEIRANTES para o quadrimestre 3/2023:

**Tabela 9 - Indicadores do Previne Brasil – quadrimestre 3/2023**

Indicador	Município	Região	Estado
Proporção de gestantes com pelo menos 6 (seis) consultas pré-natal realizadas (1)	43,00	56,83	57,55
Proporção de gestantes com realização de exames para sífilis e HIV	55,00	73,72	68,67
Proporção de gestantes com atendimento odontológico realizado	35,00	61,78	60,80
Proporção de mulheres com coleta de citopatológico na APS	17,00	22,28	27,42
Proporção de crianças de 1 (um) ano de idade vacinadas na APS (2)	71,00	78,72	79,44
Proporção de pessoas com hipertensão, com consulta e pressão arterial aferida no semestre	42,00	34,94	36,45
Proporção de pessoas com diabetes, com consulta e hemoglobina glicada solicitada no semestre	27,00	38,17	29,99

**FONTE: PREVINE BRASIL**

(1) Sendo a 1ª (primeira) até a 12ª (décima segunda) semana de gestação.

(2) Contra Difteria, Tétano, Coqueluche, Hepatite B, infecções causadas por *Haemophilus Influenzae* tipo b e Poliomielite inativada.

No ano de 2023, o valor total das despesas empenhadas na **função “10 – Saúde”** foi de **R\$ 35.925.288,96**. A **Tabela 10** resume os valores alcançados por **subfunção de governo**, enquanto a **Tabela 11** detalha a aplicação por **natureza da despesa**:

<sup>8</sup> Indicadores de desempenho utilizados para definição dos valores a serem pagos aos Municípios quanto ao componente “pagamento por desempenho”, no âmbito do Programa Previne Brasil. Dados extraídos em 30/04/2024. Para saber mais, acesse: <https://aps.saude.gov.br/gestor/financiamento>

Tabela 10 – Valores orçados, empenhados e liquidados nas subfunções da função Saúde – 2023

Subfunção	Orçado (R\$)	Empenhado (R\$)	Liquidado (R\$)
122 - Administração Geral	18.513.427,41	18.153.742,94	16.989.586,53
301 - Atenção Básica	12.271.998,48	9.756.719,96	7.340.334,64
302 - Assistência Hospitalar e Ambulatorial	5.876.668,79	5.792.779,48	5.737.334,48
303 - Suporte Profilático e Terapêutico	700.287,67	628.360,85	623.179,01
304 - Vigilância Sanitária	1.052.444,00	1.001.636,11	1.001.636,11
305 - Vigilância Epidemiológica	948.069,60	589.984,62	587.154,43
306 - Alimentação e Nutrição	2.374,00	2.065,00	2.065,00

Fonte: TCE-PR

Tabela 11 - Detalhamento do valor da aplicação dos recursos da Saúde por natureza da despesa – 2023

Natureza da despesa	Valor (R\$)
<b>1. Despesas Correntes</b>	<b>32.879.026,37</b>
1.1. Pessoal e Encargos	15.189.949,36
1.2. Juros e Encargos da Dívida	0,00
1.3. Outras Despesas Correntes	17.689.077,01
1.3.1. Material de Consumo	2.360.167,68
1.3.2. Outros Serviços de Terceiros - Pessoa Jurídica	2.374.822,90
1.3.3. Demais outras despesas correntes	12.954.086,43
<b>2. Despesas de capital</b>	<b>3.046.262,59</b>
2.1. Investimentos	3.046.262,59
2.1.1. Obras e Instalações	2.227.603,15
2.1.2. Equipamentos e Material Permanente	818.659,44
2.1.3. Demais investimentos	0,00
2.2. Inversões Financeiras	0,00
2.3. Amortização da Dívida	0,00

Fonte: TCE-PR

### 3.1.2.2. Resultados da Avaliação Governamental na Área da Saúde

Este item se propõe a aferir as ações e iniciativas do governo municipal que visaram à **melhoria da qualidade dos serviços da Atenção Básica em Saúde**, de acordo com as necessidades e demandas da população de cada território.

A atuação do governo municipal de BANDEIRANTES na área da saúde no ano de 2023 alcançou a pontuação de **6,10** em 2023, o que representou uma **variação negativa de 0,13 pontos com relação ao ano de 2022**.

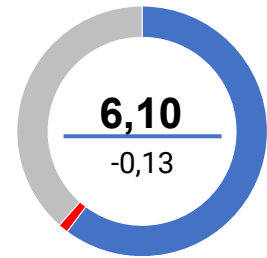


Tabela 12 - Resultado obtido pelo Governo Municipal na Área da Saúde detalhado por questão

Questão	Aspectos abordados	2022	2023	Variação
<b>Instrumentos de planejamento</b>	Questões relacionadas com o Plano Municipal de Saúde, com a Programação Anual de Saúde e com o Relatório Anual de Gestão.	9,5	8,7	-0,8
<b>Gestão do trabalho</b>	Questões sobre o dimensionamento da força de trabalho, a capacitação permanente e a avaliação dos profissionais.	3,5	4,9	+1,4
<b>Coordenação do cuidado</b>	Questões relacionadas à organização do fluxo de pessoas, à comunicação com os pontos da rede de atenção à saúde e à resolatividade da Atenção Básica.	2,9	3,2	+0,3
<b>Territorialização e vínculos</b>	Questões relacionadas ao processo de territorialização e às estratégias de atuação nos territórios.	7,4	7,0	-0,4
<b>Ofertas de serviços</b>	Questões relacionadas aos serviços essenciais à Atenção Básica.	7,2	7,2	0,0
<b>Promoção da saúde</b>	Questões relacionadas à integração com a Vigilância em Saúde e às ações voltadas à promoção da saúde e à prevenção de doenças.	6,9	7,8	+0,9
<b>Assistência farmacêutica</b>	Questões relacionadas ao cuidado farmacêutico e à seleção, programação, recebimento e dispensação de medicamentos.	6,1	3,5	-2,6
<b>Estrutura física</b>	Questões relacionadas à adequação das instalações e dos equipamentos das unidades básicas de saúde.	6,3	6,5	+0,2

FONTE: TCE-PR



Para consultar os resultados na íntegra, escaneie o código ao lado ou acesse:  
<https://app.powerbi.com/view?r=eyJrIjoieVZViMTVjZDctNzFhNS00M2NhLTg1ZDQtMWRiMmRkYWZhNjBkliwidCI6ImY3MGUwYjY2LWRhMGYtNDViZS1iN2VkLTlmOGMxYjI0YmZkZiIsImMiOiR9>

O resultado da Atuação Governamental na área da Saúde no ano de 2023 foi obtido com base nas informações fornecidas pelos **interlocutores** municipais listados na **Tabela 13**:

Tabela 13 - Interlocutores municipais da área da Saúde

Interlocutor	Cadastros	Respostas
Secretário Municipal ou equivalente	1	1
Responsável pela Unidade Básica de Saúde (UBS)	10	10
Responsável pela dispensação	7	7

FONTE: TCE-PR

Os interlocutores se manifestaram sobre os diversos pontos da gestão municipal na área da Saúde por meio de resposta a formulários durante o período de 16/10/2023 a 30/11/2023.

O conteúdo dos formulários encaminhados aos interlocutores da área da Saúde consta do [Anexo V](#) da Nota Técnica n.º 23/2023, emitida pela Coordenadoria-Geral de Fiscalização.

### Conclusão sobre a atuação do Governo Municipal na área da Saúde

Tendo em vista que o grau de atendimento das ações do governo municipal na Avaliação da Atuação Governamental para a área da Saúde no ano de 2023 **não apresentou variação em relação ao ano anterior passível de enquadramento nos vetores indicados no Anexo II da Instrução Normativa n.º 172/2022**, bem como não foram verificadas outras situações relevantes, considera-se o tópico como **atendido**.

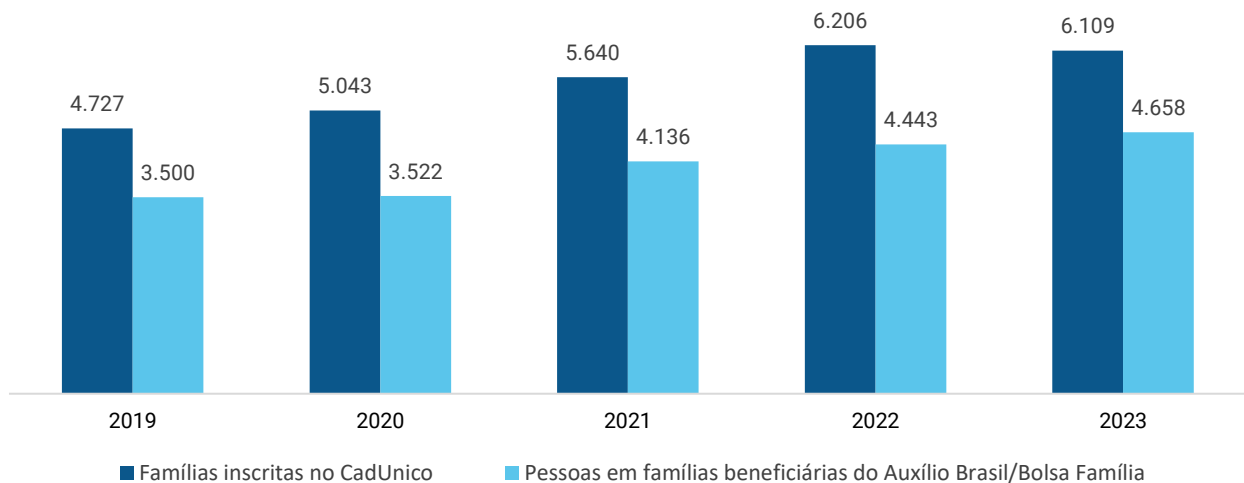
### 3.1.3. Assistência Social

#### 3.1.3.1. Contextualização da Assistência Social

O Município de BANDEIRANTES dispõe atualmente de **1 Centro(s) de Referência de Assistência Social (Cras)**<sup>9</sup> localizado(s) em seu território.

Da população estimada de **31.273** habitantes, o Município de BANDEIRANTES possuía, em dezembro de 2023, um total de **4.658** pessoas em famílias beneficiárias do Programa Auxílio Brasil. O número de famílias inscritas no Cadastro Único para Programas Sociais do Governo Federal (CadÚnico) era de **6.109**.

**Gráfico 5 - Evolução do Número de Famílias Inscritas no CadÚnico e de Pessoas em Famílias Beneficiárias do Programa Auxílio Brasil/Bolsa Família – 2019 a 2023**



**FONTE: PROGRAMA AUXÍLIO BRASIL/BOLSA FAMÍLIA**

No ano de 2023, o valor total das despesas empenhadas na **função “08 – Assistência Social”** foi de **R\$ 4.187.465,37**. A **Tabela 14** resume os valores alcançados por **subfunção de governo**, enquanto a **Tabela 15** detalha a aplicação por **natureza da despesa**:

**Tabela 14 – Valores orçados, empenhados e liquidados nas subfunções da função Assistência Social – 2023**

Subfunção	Orçado (R\$)	Empenhado (R\$)	Liquidado (R\$)
241 - Assistência ao Idoso	217.334,00	144.194,79	144.194,79
242 - Assistência ao Portador de Deficiência	200.000,00	200.000,00	200.000,00
243 - Assistência à Criança e ao Adolescente	709.971,19	441.005,61	441.005,61
244 - Assistência Comunitária	4.533.497,19	3.402.264,97	3.338.143,35

**FONTE: TCE-PR**

<sup>9</sup> O Centro de Referência de Assistência Social (Cras) é a porta de entrada da Assistência Social. É um local público, localizado prioritariamente em áreas de maior vulnerabilidade social, onde são oferecidos os serviços de Assistência Social, com o objetivo de fortalecer a convivência com a família e com a comunidade.

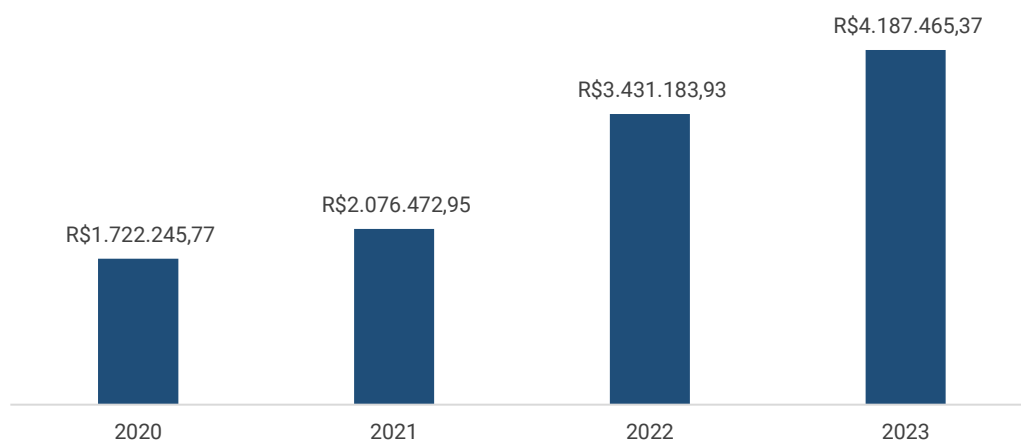
Tabela 15 - Detalhamento do valor da aplicação dos recursos da Assistência Social por natureza da despesa – 2023

Natureza da despesa	Valor (R\$)
<b>1. Despesas Correntes</b>	<b>4.182.679,41</b>
1.1. Pessoal e Encargos	1.097.298,56
1.2. Juros e Encargos da Dívida	0,00
1.3. Outras Despesas Correntes	3.085.380,85
1.3.1. Material de Consumo	433.631,51
1.3.2. Outros Serviços de Terceiros - Pessoa Jurídica	356.272,34
1.3.3. Demais outras despesas correntes	2.295.477,00
<b>2. Despesas de capital</b>	<b>4.785,96</b>
2.1. Investimentos	4.785,96
2.1.1. Obras e Instalações	0,00
2.1.2. Equipamentos e Material Permanente	4.785,96
2.1.3. Demais investimentos	0,00
2.2. Inversões Financeiras	0,00
2.3. Amortização da Dívida	0,00

FONTE: TCE-PR

O **Gráfico 6** demonstra a evolução dos valores aplicados na Função “08 – Assistência Social” nos últimos anos:

Gráfico 6 - Evolução dos valores aplicados na Função Assistência Social – 2020 a 2023



FONTE: TCE-PR

### 3.1.3.2. Resultados da Avaliação da Atuação Governamental na Área da Assistência Social

Este item se propõe a aferir as ações e iniciativas do governo municipal que visaram à **identificação e à prevenção de situações de vulnerabilidade e risco social** por meio da oferta de serviços de Proteção Social Básica.

A atuação do governo municipal de BANDEIRANTES na área da Assistência Social no ano de 2023 alcançou a pontuação de **3,10** em 2023, o que representou uma **variação negativa de 0,13 pontos com relação ao ano de 2022**.

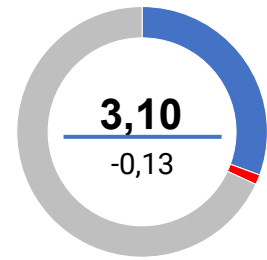


Tabela 16 - Resultado obtido pelo Governo Municipal na Área da Assistência Social detalhado por questão

Questão	Aspectos abordados	2022	2023	Variação
 <b>Instrumentos de planejamento</b>	Questões relacionadas com a elaboração e o monitoramento do Plano Municipal de Assistência Social.	2,1	3,9	+1,8
 <b>Vigilância socioassistencial</b>	Questões relacionadas com a existência, a estruturação e as atividades da área de vigilância socioassistencial.	2,5	0,4	-2,1
 <b>Diagnóstico do território e acesso</b>	Questões atinentes a ações para conhecimento do território, como busca ativa e Diagnóstico Socioterritorial, e divulgação dos serviços socioassistenciais.	4,0	1,9	-2,1
 <b>Articulação territorial e intersetorial</b>	Questões sobre as instâncias e os processos de articulação dos CRAS com a rede socioassistencial e com outras políticas públicas.	6,1	5,7	-0,4
 <b>PAIF</b>	Questões relacionadas à adequação das instalações dos prédios das unidades com a prestação do Serviço de Proteção e Atendimento Integral à Família (PAIF).	1,8	3,0	+1,2
 <b>SCFV e SPSB no Domicílio</b>	Questões relacionadas com a prestação do Serviço de Convivência e Fortalecimento de Vínculos e do Serviço de Proteção Social Básica no Domicílio.	3,8	2,0	-1,8
 <b>Recursos físicos e humanos</b>	Questões relacionadas com a estrutura física e as equipes de referência dos CRAS.	2,3	4,8	+2,5

FONTE: TCE-PR



Para consultar os resultados na íntegra, escaneie o código ao lado ou acesse:  
<https://app.powerbi.com/view?r=eyJrIjoieYzViMTVjZDctNzFhNS00M2NhLTg1ZDQtMWRiMmRkYWZhNjBkliwidCI6ImY3MGUwYjY2LWRhMGYtNDViZS1iN2VkLTlmOGMxYjI0YmZkZiZlMlMiOjR9>

O resultado da Atuação Governamental na área da Assistência Social no ano de 2023 foi obtido com base nas informações fornecidas pelos **interlocutores** municipais listados na **Tabela 17**:

**Tabela 17 – Interlocutores municipais da área da Assistência Social**

Interlocutor	Cadastros	Respostas
Secretário Municipal ou equivalente	1	1
Coordenador do CRAS	1	1
Assistente Social do CRAS	2	2

**FONTE: TCE-PR**

Os interlocutores se manifestaram sobre os diversos pontos da gestão municipal na área da Assistência Social por meio de resposta a formulários durante o período de 16/10/2023 a 30/11/2023.

O conteúdo dos formulários encaminhados aos interlocutores da área da Assistência Social consta do [Anexo II](#) da Nota Técnica n.º 23/2023, emitida pela Coordenadoria-Geral de Fiscalização.

### **Conclusão sobre a atuação do Governo Municipal na área da Assistência Social**

Tendo em vista que o grau de atendimento das ações do governo municipal na Avaliação da Atuação Governamental para a área da Assistência Social no ano de 2023 **não apresentou variação em relação ao ano anterior passível de enquadramento nos vetores indicados no Anexo II da Instrução Normativa n.º 172/2022**, bem como não foram verificadas outras situações relevantes, considera-se o tópico como **atendido**.

### **3.1.4. Transparência e Relacionamento com o Cidadão**

#### **3.1.4.1. Contextualização: o Índice de Transparência da Administração Pública**

O Índice de Transparência da Administração Pública (ITP-TCE/PR) é um parâmetro instituído pelo Tribunal de Contas do Paraná para medir, em parceria com a sociedade, o grau de transparência dos portais eletrônicos dos entes públicos. O método foi desenvolvido no ano de 2018.

No ano de 2023, o Município de BANDEIRANTES obteve uma nota de 87,14% de atendimento dos itens do ITP, figurando na posição 107 entre os municípios paranaenses.

### 3.1.4.2. Resultados da Avaliação da Atuação Governamental na Área da Transparência e Relacionamento com o Cidadão

Este item se propõe a aferir as ações e iniciativas do governo municipal que buscaram **garantir a transparência e o relacionamento com o cidadão** a fim de **fomentar o controle social**.

A atuação do governo municipal de BANDEIRANTES na área da Transparência e Relacionamento com o Cidadão alcançou a pontuação de **4,80** em 2023, o que representou uma **variação positiva de 0,78 pontos com relação ao ano de 2022**.

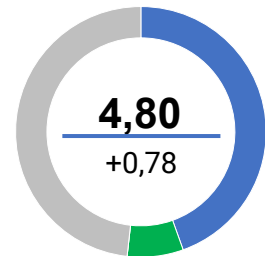








Tabela 18 - Resultado obtido pelo Governo Municipal na Área da Transparência e Relacionamento com o Cidadão detalhado por questão

Questão	Aspectos abordados	2022	2023	Variação
 <b>Regulamentação do SIC</b>	Questões relacionadas com a regulamentação e o estabelecimento de processos de trabalho para garantir o acesso à informação ao cidadão.	0,0	0,0	0,0
 <b>Operacionalização do SIC</b>	Questões relacionadas com a operacionalização do Serviço de Informação ao Cidadão (SIC).	7,3	6,9	-0,4
 <b>Disponibilização de informações</b>	Questões relacionadas com a disponibilização de informações de interesse geral ou coletivo no site oficial do município.	8,9	10,0	+1,1
 <b>Regulamentação do canal de comunicação</b>	Questões relacionadas com a regulamentação e o estabelecimento de processos para garantir o direito à manifestação dos usuários de serviços públicos.	0,0	1,7	+1,7
 <b>Funcionamento do canal de comunicação</b>	Questões relacionadas com a operacionalização do canal de comunicação ou ouvidoria, a fim de garantir o direito à manifestação dos usuários de serviços públicos.	5,7	7,0	+1,3
 <b>Ações para fomento do controle social</b>	Questões relacionadas à integração com ações de engajamento público para fomento do controle social.	2,2	3,2	+1,0

FONTE: TCE-PR



Para consultar os resultados na íntegra, escaneie o código ao lado ou acesse:  
<https://app.powerbi.com/view?r=eyJrIjoiYzViMTVjZDctNzFhNS00M2NhLTg1ZDQtMWRiMmRkYWZhNjBkliwidCI6ImY3MGExYjYyZWVhMGYtNDViZS1iN2VkLTlmOGMxYjI0YmZkZiIsImMiOiR9>

O resultado da Atuação Governamental na área da Transparência e Relacionamento com o Cidadão no ano de 2023 foi obtido com base nas informações fornecidas pelos **interlocutores** municipais listados na **Tabela 19**:

Tabela 19 - Interlocutores municipais da área da Transparência e Relacionamento com o Cidadão

Interlocutor	Cadastros	Respostas
Secretário Municipal ou equivalente	1	1
Servidor responsável pelo serviço de informação ao cidadão - SIC	1	1
Servidor responsável pela ouvidoria ou canal de comunicação do município.	1	1

FONTE: TCE-PR

Os interlocutores se manifestaram sobre os diversos pontos da gestão municipal na área da Transparência e Relacionamento com o Cidadão por meio de resposta a formulários durante o período de 16/10/2023 a 30/11/2023.

O conteúdo dos formulários encaminhados aos interlocutores da área da Transparência e Relacionamento com o Cidadão consta do [Anexo VI](#) da Nota Técnica n.º 23/2023, emitida pela Coordenadoria-Geral de Fiscalização.

### Conclusão sobre a atuação do Governo Municipal na área da Transparência e Relacionamento com o Cidadão

Tendo em vista que o grau de atendimento das ações do governo municipal na Avaliação da Atuação Governamental para a área da Transparência e Relacionamento com o Cidadão no ano de 2023 **não apresentou variação em relação ao ano anterior passível de enquadramento nos vetores indicados no Anexo II da Instrução Normativa n.º 172/2022**, bem como não foram verificadas outras situações relevantes, considera-se o tópico como **atendido**.

### 3.1.5. Administração Financeira

#### 3.1.5.1. Contextualização das Finanças

O orçamento municipal para o ano de 2023 foi aprovado pela Lei Municipal n.º 4.378/2023. Os valores previstos e executados para as receitas e despesas no ano de 2023 estão demonstrados na **Tabela 20**:

**Tabela 20 - Visão Geral da Previsão e da Execução da Receita e da Despesa Orçamentária – 2023**

	Previsão inicial	Previsão atualizada	Execução
Receita (R\$)	93.005.017,40	142.646.648,17	146.494.274,55
Despesa (R\$)	93.005.017,40	179.010.583,79	141.389.472,64

**FONTE: TCE-PR**

**NOTA: Foram consideradas as receitas arrecadadas e as despesas empenhadas.**

O Plano Plurianual, a Lei de Diretrizes Orçamentárias e a Lei Orçamentária Anual estão indicados no **Quadro 5**:

**Quadro 5 - Instrumentos de Planejamento Orçamentário**

Instrumento	Normativa	Link
Plano Plurianual (PPA)	Lei 4.057/2021	<a href="https://transparencia.betha.cloud/#/FQBGMfStGZGCce_0R6edA==/consulta/34909">https://transparencia.betha.cloud/#/FQBGMfStGZGCce_0R6edA==/consulta/34909</a>
Lei de Diretrizes Orçamentárias (LDO)	Lei 4.328/2023	<a href="https://transparencia.betha.cloud/#/FQBGMfStGZGCce_0R6edA==/consulta/34906">https://transparencia.betha.cloud/#/FQBGMfStGZGCce_0R6edA==/consulta/34906</a>
Lei Orçamentária Anual (LOA)	Lei 4.378/2023	<a href="https://transparencia.betha.cloud/#/FQBGMfStGZGCce_0R6edA==/consulta/34907">https://transparencia.betha.cloud/#/FQBGMfStGZGCce_0R6edA==/consulta/34907</a>

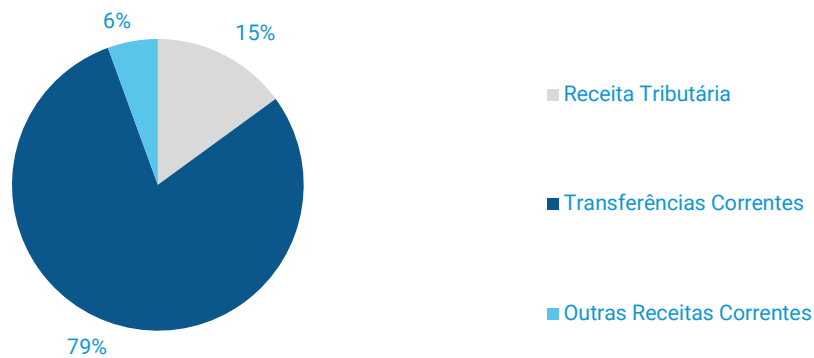
**FONTE: TCE-PR**

**Nota: Os links relativos ao Plano Plurianual, à Lei de Diretrizes Orçamentárias e à Lei Orçamentária Anual foram encaminhados pelo município no âmbito do processo de coleta de informações na forma do artigo 5º, inciso II, da Instrução Normativa n.º 172/2022, de modo que a veracidade e a integridade das informações são de responsabilidade exclusiva do ente municipal.**

No ano de 2023, o Município de BANDEIRANTES arrecadou uma receita orçamentária corrente de **R\$ 112.949.332,23**, sendo **R\$ 89.765.805,04 (79,47%)** provenientes de fontes externas.

O **Gráfico 7** ilustra a proporção da **receita tributária municipal** e das **transferências correntes recebidas** frente ao total de receitas correntes do Município no ano de 2023:

**Gráfico 7 - Proporção da receita tributária municipal e das transferências correntes recebidas frente ao total de receitas correntes do Município – 2023**



Fonte: TCE-PR

As **Tabelas 21 e 22** permitem observar, respectivamente, as principais receitas que compuseram a receita de impostos e as transferências correntes municipais no ano de 2023:

**Tabela 21 - Composição das principais Receitas de Impostos - 2023**

Descrição	Valor (R\$)	%
Imposto de Renda Retido na Fonte (IRRF)	5.499.776,79	37,32
Imposto sobre a Propriedade Predial e Territorial Urbana (IPTU)	1.834.812,93	12,45
Imposto sobre Transmissão de Bens Imóveis (ITBI)	1.199.022,12	8,14
Imposto sobre Serviços de Qualquer Natureza (ISS)	6.201.317,32	42,09
Total	14.734.929,16	100,00

FORNTE: TCE-PR

**Tabela 22 - Composição da Receita de Transferências Correntes Líquida - 2023**

Descrição	Valor (R\$)	%
Cota-Parte FPM	44.292.452,28	43,07
Transferências SUS	5.761.778,38	5,60
Transferências FNDE	2.099.130,92	2,04
Cota-parte do ICMS	17.102.000,59	16,63
Cota-parte do IPVA	6.573.023,14	6,39
Transferências Estaduais para Saúde	1.417.426,52	1,38
Transferências do Fundeb	19.340.802,10	18,81
Outras Transferências	6.246.291,37	6,07
Total de Transferências Correntes	102.832.905,30	100,00
Dedução de Receita para Formação do FUNDEB	(-) 13.067.100,26	-
Total Apurado	89.765.805,04	-

FORNTE: TCE-PR

Clicando nos botões ou escaneando os QR Codes abaixo disponibilizados, é possível ter acesso aos relatórios exigidos pela LRF e às demonstrações contábeis do município (Balanços Financeiro, Orçamentário e Patrimonial e Demonstração das Variações Patrimoniais):



Relatórios da LRF



Demonstrações Contábeis



### 3.1.5.2. Avaliação da Atuação Governamental na Área da Administração Financeira

Este item se propõe a aferir as ações e iniciativas do governo municipal que contribuíram para uma **condição financeira sustentável** a fim de garantir a continuidade da prestação adequada de serviços públicos.

A atuação do governo municipal de BANDEIRANTES na área da Administração Financeira alcançou a pontuação de **4,30** em 2023, o que representou uma **variação positiva de 1,00 pontos com relação ao ano de 2022**.

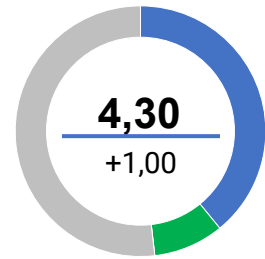


Tabela 23 - Resultado obtido pelo Governo Municipal na Área da Administração Financeira detalhado por questão

Questão	Aspectos abordados	2022	2023	Varição
 <b>Elaboração do planejamento orçamentário</b>	Questões relacionadas com o processo de elaboração e de divulgação dos instrumentos de planejamento orçamentário.	1,9	3,2	+1,3
 <b>Revisão do planejamento orçamentário</b>	Questões relacionadas com o processo de revisão e monitoramento dos instrumentos de planejamento orçamentário.	1,7	2,5	+0,8
 <b>Execução da despesa orçamentária</b>	Questões relacionadas com o empenho, a liquidação e o pagamento de despesas orçamentárias.	2,5	9,4	+6,9
 <b>Obrigações financeiras</b>	Questões relacionadas com o reconhecimento e a transparência dos passivos patrimoniais.	1,0	3,0	+2,0
 <b>Arrecadação tributária</b>	Questões relacionadas com a gestão de tributos municipais, com ênfase em aspectos gerais e de arrecadação de impostos.	6,8	4,2	-2,6
 <b>Dívida ativa</b>	Questões relacionadas com o reconhecimento e a transparência da dívida ativa.	5,0	4,8	-0,2
 <b>Sistemas de informação</b>	Questões que avaliam o atendimento a requisitos gerais, contábeis e de segurança pelo sistema de administração financeira e orçamentária.	6,0	5,0	-1,0
 <b>Gestão de pessoas</b>	Questões relacionadas com a gestão de pessoas nos órgãos de administração tributária, controle interno e contabilidade.	1,5	2,3	+0,8

FONTE: TCE-PR



Para consultar os resultados na íntegra, escaneie o código ao lado ou acesse: <https://app.powerbi.com/view?r=eyJrIjoiYzViMTVjZDctNzFhNS00M2NhLTg1ZDQtMWRiMmRkYWZhNjBkliwidCI6ImY3MGUwYjYyZWY2LWRhMGYtNDViZS1iN2VkLTlmOGMxYjI0YmZkZiIsImMiOiJR9>

O resultado da Atuação Governamental na área da Administração Financeira no ano de 2023 foi obtido com base nas informações fornecidas pelos **interlocutores** municipais listados na **Tabela 24**:

**Tabela 24 - Interlocutores municipais da área da Administração Financeira**

Interlocutor	Cadastros	Respostas
Secretário Municipal ou equivalente	1	1
Servidor Responsável pelo setor tributário do município	1	1
Servidor Responsável pelo setor da dívida ativa municipal	1	1

**FONTE: TCE-PR**

Os interlocutores se manifestaram sobre os diversos pontos da gestão municipal na área da Administração Financeira por meio de resposta a formulários durante o período de 16/10/2023 a 30/11/2023.

O conteúdo dos formulários encaminhados aos interlocutores da área da Administração Financeira consta do [Anexo I](#) da Nota Técnica n.º 23/2023, emitida pela Coordenadoria-Geral de Fiscalização.

### **Conclusão sobre a atuação do Governo Municipal na área da Administração Financeira**

Tendo em vista que o grau de atendimento das ações do governo municipal na Avaliação da Atuação Governamental para a área da Administração Financeira no ano de 2023 **não apresentou variação em relação ao ano anterior passível de enquadramento nos vetores indicados no Anexo II da Instrução Normativa n.º 172/2022**, bem como não foram verificadas outras situações relevantes, considera-se o tópico como **atendido**.

### 3.1.6. Considerações adicionais sobre os resultados da Avaliação da Atuação Governamental

Da análise da Tabela 32 (Resultados da Atuação Governamental em 2023), verifica-se que houve variação negativa das notas atribuídas ao Município de Bandeirantes nas áreas da Saúde e da Assistência Social, em relação ao exercício anteriormente analisado.

Área	Pontuação em 2022	Pontuação em 2023	Variação	Vetor <sup>15</sup>
<a href="#">Educação</a>	6,20	6,91	+11,45%	Não aplicável
<a href="#">Saúde</a>	6,23	6,10	-2,09%	Não aplicável
<a href="#">Assistência Social</a>	3,23	3,10	-4,02%	Não aplicável
<a href="#">Transparência e Relacionamento com o Cidadão</a>	4,02	4,80	+19,40%	Não aplicável
<a href="#">Administração Financeira</a>	3,30	4,30	+30,30%	Não aplicável

FONTE: TCE-PR

Contudo, da análise da evolução dos itens em relação ao exercício anterior, observa-se que o decréscimo registrado pela unidade técnica nas áreas da Saúde (-2,09%) e Assistência Social (-4,02%) são inferiores ao limite de 5%, estabelecido como parâmetro pelo Anexo II da IN n. 172/2022 – TCEPR, que institui os vetores referenciais da evolução da implementação de políticas públicas.

Diante disso, considero que a Avaliação da Atuação Governamental pode ser considerada regular.

### 3.2. Análise da Execução Orçamentária e Financeira

Este item se destina à análise da conformidade da execução orçamentária e financeira dos recursos municipais durante o ano de 2023, de acordo com o escopo estabelecido no Anexo da **Instrução Normativa n.º 172/2022**, resumido no **Quadro 6**:

**Quadro 6 - Escopo de Análise que fundamenta o Opinativo sobre a Execução Orçamentária e Financeira**

Grupo de Análise	Itens de Análise	Fundamento legal
<b>1. Controle Interno</b>	1.1. Encaminhamento da declaração de ciência do relatório anual de Controle Interno.	Lei Complementar Estadual n.º 113, de 2005, art. 7º.
<b>2. Aplicação no ensino básico</b>	2.1. Aplicação do índice mínimo de 25% em manutenção e desenvolvimento da educação básica municipal.	Constituição Federal, art. 212.
	2.2. Aplicação de no mínimo 70% dos recursos do FUNDEB na remuneração dos profissionais da educação básica.	Lei Federal n.º 14.113, de 2020, art. 26.
	2.3. Aplicação de no mínimo 90% dos recursos do FUNDEB no exercício da arrecadação.	Lei Federal n.º 14.113, de 2020, art. 25, <i>caput</i> , e § 3º.
	2.4. Aplicação de no mínimo 15% do valor da complementação do Valor Anual Total por Aluno (VAAT) em despesas de capital.	Lei Federal n.º 14.113, de 2020, art. 27.
	2.5. Aplicação de no mínimo 50% da complementação do Valor Anual Total por Aluno (VAAT) na educação infantil.	Lei Federal n.º 14.113, de 2020, art. 28.
	2.6. Complementação na aplicação da manutenção e desenvolvimento do ensino da diferença a menor entre o valor aplicado e o valor mínimo exigível constitucionalmente para os exercícios de 2020 e 2021 (item aplicado exclusivamente para o exercício financeiro de 2023).	Ato das Disposições Constitucionais Transitórias, art. 119, parágrafo único.
<b>3. Aplicação em ações de saúde</b>	3.1. Aplicação do índice mínimo de 15% em serviços e ações de saúde pública.	Constituição Federal, art. 198. Lei Complementar Federal n.º 141, de 2012, art. 7º.
<b>4. Gestão Fiscal</b>	4.1. Limite de despesas com pessoal – retorno ao limite e/ou redução de 1/3 nos prazos legais.	Lei Complementar Federal n.º 101, de 2000, art. 23.
	4.2. Limite para a Dívida Consolidada – retorno ao limite e/ou redução de 25% nos prazos legais.	Resolução Senado Federal n.º 40, de 2001, art. 3º, II. Lei Complementar Federal n.º 101, de 2000, arts. 30, I, e 31. Constituição Federal, art. 52, VI.
	4.3. Resultado orçamentário/financeiro de fontes não vinculadas a programas, convênios, operações de créditos e RPPS.	Lei Complementar Federal n.º 101, de 2000, arts. 1º, § 1º, e 13.
<b>5. Gestão do Regime Próprio de Previdência Social</b>	5.1. Encaminhamento da Lei Municipal que institui o Plano de Equacionamento do Déficit Atuarial.	Lei Federal n.º 9.717, de 1998, art. 9º. Portaria MF n.º 464, de 2018, art. 53, § 6º.
	5.2. Pagamento de aportes para cobertura do déficit atuarial na forma apurada no laudo atuarial.	Lei Federal n.º 9.717, de 1998, art. 9º. Portaria MPS n.º 464, de 2018, arts. 53, § 1º, e 55.

FONTE: TCE-PR

### 3.2.1. Encaminhamento da declaração de ciência do relatório anual de Controle Interno

A fiscalização do Município é exercida pelo Poder Legislativo Municipal, mediante controle externo, e pelos sistemas de controle interno do Poder Executivo Municipal, na forma da lei, nos termos do *caput* do artigo 18 da Constituição do Estado do Paraná.

O Sistema de Controle Interno do Município de BANDEIRANTES contou com o(s) seguinte(s) responsável(is) durante o ano de 2023:

**Quadro 7 - Responsável(is) pelo Sistema de Controle Interno em 2023**

Nome	Início	Final
ISAIAS GOMES DA SILVA JUNIOR	01/01/21	31/12/24

**FONTE: TCE-PR**

Por meio do documento acostado a este processo, é possível observar que o prefeito municipal atestou expressamente ter conhecimento sobre as conclusões trazidas no **Relatório Anual de Controle Interno** elaborado pelo Controlador Geral do Município (ou cargo equivalente). Dessa forma, conclui-se que **o governo municipal cumpriu o disposto no artigo 7º da Lei Complementar Estadual n.º 113, de 15 de dezembro de 2005<sup>10</sup>**.

<sup>10</sup> “Art. 7º Os gestores emitirão sobre as contas e o parecer do controle interno, pronunciamento expresso e indelegável, nos quais atestarão haver tomado conhecimento das conclusões neles contidas.”

### 3.2.2. Aplicação no Ensino Básico

#### 3.2.2.1. Aplicação do índice mínimo de 25% em manutenção e desenvolvimento da educação básica municipal

O Município aplicou o montante de **R\$ 27.294.408,14** em **Manutenção e Desenvolvimento do Ensino (MDE)**<sup>11</sup>, o que representou **32,48%** da receita proveniente de impostos e transferências, conforme demonstrado na **Tabela 27**:

**Tabela 27 - Cálculo da aplicação da receita de impostos em Manutenção e Desenvolvimento do Ensino – 2023**

Especificação	Valor (R\$)
1. Receita de impostos líquida e transferências constitucionais e legais	84.039.657,82
2. Despesas com MDE para fins de apuração do limite mínimo (2.1 + 2.2)	27.332.263,68
2.1. Custeadas com FUNDEB - impostos e transferências de impostos	13.067.059,26
2.2. Custeadas com receita de impostos (exceto FUNDEB)	14.265.204,42
3. Total das deduções consideradas para fins de limite constitucional	37.855,54
4. Total das despesas para fins de limite (2 - 3)	27.294.408,14
<b>Percentual de aplicação em MDE sobre a receita de impostos líquida e transferências constitucionais e legais (4 ÷ 1)</b>	<b>32,48%</b>

**FONTE: TCE-PR**

Considerando que o artigo 212 da Constituição Federal determina que os Municípios apliquem anualmente, no mínimo, 25% da receita de impostos, inclusive transferências, na Manutenção e no Desenvolvimento do Ensino, conclui-se que **o MUNICÍPIO DE BANDEIRANTES cumpriu o percentual previsto na norma constitucional.**

<sup>11</sup> De acordo com o artigo 70 da Lei 9.394, de 20 de dezembro de 1996, são consideradas como de manutenção e desenvolvimento do ensino as despesas realizadas com vistas à consecução dos objetivos básicos das instituições educacionais de todos os níveis.

### 3.2.2.2. Aplicação dos percentuais mínimos dos recursos do FUNDEB

No ano de 2023, o Município de BANDEIRANTES obteve o total de **R\$ 19.416.382,86** em receitas transferidas por meio do **Fundo de Manutenção e Desenvolvimento da Educação Básica e de Valorização dos Profissionais da Educação (Fundeb)**.

As regras estabelecidas no artigo 212-A, inciso XI e § 3º, da Constituição Federal e no artigo 25, § 3º, da Lei Federal n.º 14.113, de 25 de dezembro de 2020, determinam que os municípios devem aplicar os seguintes percentuais mínimos dos recursos do Fundeb: 70% na remuneração dos profissionais da educação básica em efetivo exercício; 90% no exercício financeiro em que foram transferidos; 15% da complementação Valor Anual Total por Aluno - VAAT em despesas de capital e 50% da complementação VAAT na educação infantil<sup>12</sup>.

A **Tabela 28** demonstra a situação do Município frente às regras de aplicação dos recursos do Fundeb em 2023:

**Tabela 28 - Cálculo da aplicação mínima de recursos do Fundeb – 2023**

Especificação	Valor aplicado (R\$)	Percentual mínimo	Situação
1. Receitas totais transferidas pelo Fundeb (1.1 + 1.2 + 1.3)	19.416.382,86	-	-
1.1. Receitas de transferências do Fundeb - Impostos e Transferências de Impostos	19.202.146,65	-	-
1.2. Receitas de transferências do Fundeb - Complementação da União – VAAT (1)	0,00	-	-
1.3. Receitas de transferências do Fundeb - Complementação da União – VAAF (2)	0,00	-	-
2. Valor transferido que foi aplicado na Remuneração dos Profissionais da Educação Básica	17.365.375,55	-	-
<b>2.1. Percentual de recursos transferidos pelo Fundeb que foram aplicados na Remuneração dos Profissionais da Educação Básica (2 ÷ 1)</b>	<b>90,43%</b>	<b>70,0%</b>	<b>Cumpriu</b>
3. Valor transferido que não foi utilizado no exercício	1.060.432,10	-	-
<b>3.1. Percentual de recursos transferidos pelo Fundeb que foram utilizados no exercício 100 - (3 ÷ 1)</b>	<b>94,54%</b>	<b>90,0%</b>	<b>Cumpriu</b>
4. Valor relativo à complementação VAAT que foi aplicado em despesas de capital	0,00	-	-
<b>4.1. Percentual de recursos relativo à complementação VAAT que foi aplicado em despesas de capital (4 ÷ 1.2)</b>	<b>0,00%</b>	<b>0,00%</b>	<b>Não aplicável</b>
5. Valor relativo à complementação VAAT que foi aplicado na educação infantil	0,00	-	-
<b>5.1. Percentual de recursos relativo à complementação VAAT que foi aplicado na educação infantil (5 ÷ 1.2)</b>	<b>0,00%</b>	<b>0,00%</b>	<b>Não aplicável</b>

**FONTE: TCE-PR**

(1) Valor Anual Total por Aluno

(2) Valor Anual por Aluno

Considerando os cálculos apresentados por meio da tabela acima, conclui-se que **o MUNICÍPIO DE BANDEIRANTES cumpriu as regras de aplicação dos recursos do Fundeb no ano de 2023.**

<sup>12</sup> No caso dos percentuais sobre os recursos transferidos a título de VAAT, a regra se aplica somente aos municípios que receberam essa complementação em 2023.

### 3.2.2.3. Complementação na aplicação em MDE da diferença a menor entre valor aplicado e o valor mínimo exigível constitucionalmente para os exercícios de 2020 e 2021

Em razão do artigo 119, *caput*, do Ato das Disposições Constitucionais Transitórias, a possibilidade de responsabilização pela não aplicação do percentual mínimo da receita de impostos em Manutenção e Desenvolvimento do Ensino (MDE) previsto no artigo 212 da Constituição Federal, foi afastada para os anos de 2020 e 2021, considerando o estado de calamidade pública provocado pela pandemia da Covid-19.

O parágrafo único daquele artigo estabeleceu a necessidade de complementação, até o ano de 2023, da diferença a menor entre o valor aplicado e o valor mínimo exigível constitucionalmente para os anos de 2020 e 2021.

Os valores exigíveis e aplicados pelo **Município de BANDEIRANTES** em MDE durante os anos de 2020 a 2023 podem ser observados na **Tabela 29**.

**Tabela 29 – Valores em MDE Exigíveis e Aplicados nos anos de 2020 a 2023**

Ano	Valor exigível	Valor aplicado	Diferença
2020	R\$ 12.995.286,20	R\$ 14.394.795,93	Não Aplicável
2021	R\$ 16.324.072,03	R\$ 13.325.065,80	-R\$ 2.999.006,23
2022	R\$ 19.584.762,34	R\$ 23.271.677,83	R\$ 3.686.915,49
2023	R\$ 21.009.914,46	R\$ 27.294.408,14	R\$ 6.284.493,68
<b>Total</b>	<b>R\$ 69.914.035,03</b>	<b>R\$ 78.285.947,70</b>	<b>R\$ 6.972.402,94</b>

**FONTE: TCE-PR**

Considerando que durante o período de 2020 a 2023 **houve** a aplicação de valores totais superiores ao mínimo exigível constitucionalmente, conclui-se que **o governo do MUNICÍPIO DE BANDEIRANTES cumpriu o artigo 119, parágrafo único, do Ato das Disposições Constitucionais Transitórias.**

### 3.2.3. Aplicação do índice mínimo de 15% em serviços e ações de saúde pública

O Município aplicou o montante de **R\$ 28.186.419,77** em **Ações e Serviços Públicos de Saúde (ASPS)**, o que representou **35,20%** da receita proveniente de impostos e transferências, conforme demonstrado na **Tabela 30**:

**Tabela 30 - Cálculo de aplicação da receita de impostos em Ações e Serviços Públicos de Saúde – BANDEIRANTES**

Especificação	Valor
<b>1. Total das receitas resultantes de impostos (1) e transferências constitucionais e legais (2)</b>	80.070.225,46
<b>2. Despesas com ASPS</b>	28.186.419,77
<b>3. Total das deduções consideradas para fins de limite constitucional (3.1 + 3.2 + 3.3)</b>	<b>0,00</b>
3.1. Restos a Pagar Não Processados Inscritos Indevidamente no Exercício sem Disponibilidade Financeira	0,00
3.2. Despesas Custeadas com Recursos Vinculados à Parcela do Percentual Mínimo que não foi Aplicada em ASPS em Exercícios Anteriores	0,00
3.3. Despesas Custeadas com Disponibilidade de Caixa Vinculada aos Restos a Pagar Cancelados	0,00
<b>4. Total das despesas com ASPS para fins de apuração do limite mínimo (2 - 3)</b>	28.186.419,77
<b>5. Percentual de aplicação em ASPS sobre a receita de impostos líquida e transferências constitucionais e legais (4 ÷ 1)</b>	<b>35,20%</b>

**FONTE: TCE-PR**

(1) IPTU, ITBI, ISS, IRPF retido na fonte, com seus respectivos juros, multas, dívida ativa e outros encargos.

(2) Cota-Parte: FPM, ITR, IPVA, ICMS, IPI-Exportação, e Compensações financeiras provenientes dos impostos e transferências constitucionais.

Considerando que o artigo 198, § 2º, inciso III, da Constituição Federal c/c o artigo 7º, caput, da Lei Complementar Federal n.º 141, de 13 de janeiro de 2012, determinam que os Municípios apliquem anualmente, no mínimo, 15% da receita de impostos, inclusive transferências, em Ações e Serviços Públicos de Saúde (ASPS), conclui-se que **o MUNICÍPIO DE BANDEIRANTES cumpriu o percentual previsto na norma constitucional.**

### 3.2.4. Gestão Fiscal

#### 3.2.4.1. Resultado Orçamentário e Financeiro de fontes não vinculadas a programas, convênios, operações de crédito e ao Regime Próprio de Previdência Social (RPPS)

Em atenção ao artigo 1º, § 1º, da Lei Complementar Federal n.º 101, de 4 de maio de 2000 (Lei de Responsabilidade Fiscal - LRF), e no artigo 48, alínea "b", da Lei Federal n.º 4.320, de 17 de março de 1964, e com o objetivo de avaliar o equilíbrio fiscal do Município, a **Tabela 31** demonstra o cálculo dos **resultados orçamentário e financeiro de fontes não vinculadas** a programas, convênios, operações de crédito e ao Regime Próprio de Previdência Social (RPPS):

**Tabela 31 - Resultado orçamentário/financeiro de fontes não vinculadas a programas, convênios, operações de crédito e ao RPPS – 2020 a 2023**

Especificação	Exercício 2020	%	Exercício 2021	%	Exercício 2022	%	Exercício 2023	%
1 – Receitas Orçamentárias	73.124.920,91	100,00	79.941.624,08	100,00	97.126.106,33	100,00	102.069.944,50	100,00
2 – Despesas Orçamentárias	65.790.098,52	89,97	65.147.234,12	81,49	99.223.191,63	102,16	107.273.363,87	105,10
3 – Resultado Orçamentário do Exercício (1-2)	7.334.822,39	10,03	14.794.389,96	18,51	-2.097.085,30	-2,16	-5.203.419,37	-5,10
4 – Interferências Financeiras	-1.931.976,54	-2,64	-1.958.574,96	-2,45	-2.275.495,92	-2,34	-2.549.753,06	-2,50
5 – Resultado da Execução Orçamentária do Exercício (3+4)	5.402.845,85	7,39	12.835.815,00	16,06	-4.372.581,22	-4,50	-7.753.172,43	-7,60
6 – Cancelamento de Restos a Pagar	2.925,12	0,00	285.099,13	0,36	499.132,99	0,51	2.760.177,35	2,70
7 – Inscrição/Baixa de Realizável por Cisão, Fusão ou Extinção	0,00	0,00	0,00	0,00	0,00	0,00	0,00	0,00
8 – Despesas Não Empenhadas	666.245,86	0,91	-666.245,86	-0,83	0,00	0,00	0,00	0,00
<b>9 – Resultado Ajustado do Exercício (5+6+7+8)</b>	<b>4.739.525,11</b>	<b>6,48</b>	<b>13.787.159,99</b>	<b>17,25</b>	<b>-3.873.448,23</b>	<b>-3,99</b>	<b>-4.992.995,08</b>	<b>-4,89</b>
10 – Superávit/Déficit do Exercício Anterior	7.596.347,45	10,39	13.002.118,42	16,26	26.123.032,55	26,90	22.249.584,32	21,80
11 – Total do Ativo Realizável	3.340.422,11	4,57	3.340.422,11	4,18	3.340.422,11	3,44	3.340.422,11	3,27
<b>12 – Resultado Financeiro Acumulado do Exercício (9+10-11)</b>	<b>8.995.450,45</b>	<b>12,30</b>	<b>23.448.856,30</b>	<b>29,33</b>	<b>18.909.162,21</b>	<b>19,47</b>	<b>13.916.167,13</b>	<b>13,63</b>

FONTE: TCE-PR

No exercício em análise, apurou-se que o **MUNICÍPIO DE BANDEIRANTES** alcançou **resultado financeiro acumulado positivo (Tabela 31, linha 12)**, apesar de ter obtido **resultado orçamentário negativo no mesmo período (Tabela 31, linha 9)**. Dessa forma, conclui-se que **o governo municipal cumpriu os artigos 1º, § 1º, da LRF e 48, alínea b, da Lei Federal n.º 4.320/64**.

### 3.2.4.2. Limite de despesas com pessoal – retorno ao limite e/ou redução de 1/3 nos prazos legais

De acordo com o artigo 23 da LRF, caso a **despesa com pessoal** do poder executivo municipal ultrapasse o limite de **54% da Receita Corrente Líquida (RCL)**, o percentual excedente deve ser eliminado nos dois quadrimestres seguintes, sendo pelo menos um terço no primeiro<sup>13</sup>.

Por meio da **Tabela 32**, é possível observar que não havia necessidade de redução ou retorno ao limite das despesas com pessoal em 2023. Dessa forma, conclui-se que **este item de análise não é aplicável ao MUNICÍPIO DE BANDEIRANTES para o exercício financeiro de 2023**.

Tabela 32 - Cálculo da despesa com pessoal – 2022 e 2023

Data-base	Receita Corrente Líquida Ajustada (R\$)	Despesa total com Pessoal (R\$)	% Despendido	Situação de alerta
30/06/2021	94.297.993,02	43.087.452,29	45,69	Normal
31/12/2021	94.454.720,96	43.349.047,03	45,89	Normal
30/06/2022	107.800.194,39	46.574.069,14	43,20	Normal
31/12/2022	115.983.560,74	52.537.883,04	45,30	Normal
30/06/2023	114.864.617,39	59.856.503,43	52,11	Alerta 95%
31/12/2023	121.136.236,48	64.790.465,74	53,49	Alerta 95%

FONTE: TCE-PR

### 3.2.4.3. Limite para a Dívida Consolidada – retorno ao limite e/ou redução de 25% nos prazos legais

De acordo com o artigo 31 da LRF, caso a **dívida consolidada** municipal ultrapasse o limite de **120% da Receita Corrente Líquida (RCL)**, o percentual excedente deve ser eliminado até o término dos três quadrimestres subsequentes, sendo pelo menos 25% no primeiro.

A **Tabela 33** demonstra que não havia necessidade de redução ou retorno ao limite da dívida consolidada líquida em 2023. Dessa forma, conclui-se que **este item de análise não é aplicável ao MUNICÍPIO DE BANDEIRANTES para o exercício financeiro de 2023**.

Tabela 33 - Dívida consolidada – 2022 e 2023

Data-Base	Receita Corrente Líquida	Dívida consolidada líquida	% da DCL	Situação
31/12/2020	88.027.647,98	-3.709.601,72	-4,21	Normal
30/06/2021	94.297.993,02	-16.257.101,21	-17,24	Normal
31/12/2021	94.654.720,96	-17.680.380,35	-18,68	Normal
30/06/2022	108.000.194,39	-28.749.482,10	-26,62	Normal
31/12/2022	116.825.780,74	-22.095.448,37	-18,91	Normal
30/06/2023	116.413.157,39	-26.974.147,95	-23,17	Normal
31/12/2023	122.684.028,48	-28.314.909,06	-23,08	Normal

FONTE: TCE-PR

**Nota:** caso a Dívida Consolidada Líquida apresente valor negativo, é devido ao fato de as disponibilidades líquidas serem superiores e suficientes para o pagamento da dívida consolidada do Município.

<sup>13</sup> Conforme os artigos 65 e 66 da LRF, em caso de período de baixo crescimento do PIB, os prazos para o retorno das despesas com pessoal são duplicados e, em caso de ocorrência de calamidade pública reconhecida pela Assembleia Legislativa, os prazos ficam suspensos enquanto perdurar a situação.

### 3.2.5. Considerações adicionais sobre a Análise da Execução Orçamentária e Financeira

Não há considerações adicionais relacionadas à Análise da Execução Orçamentária e Financeira.

## 4. VOTO

Considerando os fatos expostos no item de fundamentação, VOTO, com respaldo no artigo 1º, I, da Lei Complementar Estadual n.º 113/2005 e em observância ao artigo 217-A, *caput*, do Regimento Interno, no sentido de:

- a. Emitir Parecer Prévio pela **REGULARIDADE** das contas do(a) **senhor(a) JAELSON RAMALHO MATTA**, na qualidade de prefeito(a) do **MUNICÍPIO DE BANDEIRANTES**, relativas ao exercício de **2023**.

Após o trânsito em julgado da deliberação, encaminhem-se os autos à Coordenadoria de Monitoramento e Execuções para as anotações e providências pertinentes, em seguida para o Gabinete da Presidência para o devido encaminhamento ao Poder Legislativo Municipal, nos termos do art. 217-A, § 6º do Regimento Interno desta Corte de Contas e, por fim, à Diretoria de Protocolo para encerramento.

## 5. Deliberação

Decidem os membros da Primeira Câmara do TRIBUNAL DE CONTAS DO ESTADO DO PARANÁ, nos termos do voto do Relator, Conselheiro MAURÍCIO REQUIÃO DE MELLO E SILVA, por unanimidade:

Considerando os fatos expostos no item de fundamentação, VOTO, com respaldo no artigo 1º, I, da Lei Complementar Estadual n.º 113/2005 e em observância ao artigo 217-A, *caput*, do Regimento Interno, no sentido de:

- a. Emitir Parecer Prévio pela **REGULARIDADE** das contas do(a) **senhor(a) JAELSON RAMALHO MATTA**, na qualidade de prefeito(a) do **MUNICÍPIO DE BANDEIRANTES**, relativas ao exercício de **2023**.

Após o trânsito em julgado da deliberação, encaminhem-se os autos à Coordenadoria de Monitoramento e Execuções para as anotações e providências pertinentes, em seguida para o Gabinete da Presidência para o devido encaminhamento ao Poder Legislativo Municipal, nos termos do art. 217-A, § 6º do Regimento Interno desta Corte de Contas e, por fim, à Diretoria de Protocolo para encerramento.

Votaram, nos termos acima, os Conselheiros JOSE DURVAL MATTOS DO AMARAL, IVENS ZSCHOERPER LINHARES e MAURÍCIO REQUIÃO DE MELLO E SILVA.

Presente a Procuradora do Ministério Público junto ao Tribunal de Contas KATIA REGINA PUCHASKI.

Plenário Virtual, 12 de dezembro de 2024 – Sessão Virtual nº 21.

**MAURÍCIO REQUIÃO DE MELLO E SILVA**

Relator

**IVENS ZSCHOERPER LINHARES**

Presidente

MUNICÍPIO DE NOVA  
SANTA BÁRBARA

Processo n.º 213489/24

PRESTAÇÃO DE CONTAS ANUAL

2023

---

PARECER PRÉVIO Nº 487/2024

## Sumário

<b>1.</b>	<b>Introdução .....</b>	<b>3</b>
1.1.	Conteúdo do Parecer .....	3
1.2.	Trâmite do Processo .....	3
<b>2.</b>	<b>O Município – Dados e Indicadores.....</b>	<b>5</b>
2.1.	Produto Interno Bruto.....	5
2.2.	Administração Municipal .....	6
<b>3.</b>	<b>Fundamentação .....</b>	<b>8</b>
3.1.	Governo Municipal.....	8
3.1.1.	Educação.....	9
3.1.2.	Saúde.....	15
3.1.3.	Assistência Social .....	19
3.1.4.	Transparência e Relacionamento com o Cidadão .....	23
3.1.5.	Administração Financeira .....	26
3.1.6.	Considerações adicionais sobre os resultados da Avaliação da Atuação Governamental	31
3.2.	Análise da Execução Orçamentária e Financeira.....	32
3.2.1.	Encaminhamento da declaração de ciência do relatório anual de Controle Interno.....	33
3.2.2.	Aplicação no Ensino Básico.....	34
3.2.3.	Aplicação do índice mínimo de 15% em serviços e ações de saúde pública .....	37
3.2.4.	Gestão Fiscal .....	38
3.2.5.	Considerações adicionais sobre a Análise da Execução Orçamentária e Financeira.....	40
<b>4.</b>	<b>VOTO.....</b>	<b>41</b>
<b>5.</b>	<b>Deliberação .....</b>	<b>42</b>

# 1. Introdução

O Tribunal de Contas do Estado do Paraná (TCE-PR) submete à Câmara Municipal de NOVA SANTA BÁRBARA o resultado da apreciação das contas do ano de 2023 do(s) Prefeito(s) do **Município de NOVA SANTA BÁRBARA** relacionado(s) no **Quadro 1**:

Quadro 1 – Prefeito(s) no ano de 2023

Prefeito	Data início	Data fim
CLAUDEMIR VALERIO	01/01/21	31/12/24

FONTE: TCE-PR<sup>1</sup>

## 1.1. Conteúdo do Parecer

Além desta introdução, este Parecer Prévio apresenta o seguinte conteúdo:

### 2 O Município de NOVA SANTA BÁRBARA – Dados e Indicadores

Apresenta informações e indicadores gerais sobre aspectos territoriais, demográficos, econômicos e administrativos do município, com a finalidade de contextualizá-lo frente ao resultado deste Parecer.

### 3 Fundamentação

#### 3.1 Avaliação da Atuação Governamental

Apresenta informações sobre o governo do Município de NOVA SANTA BÁRBARA no ano de 2023, organizadas em seis áreas: Educação, Saúde, Assistência Social, Transparência e Relacionamento com o Cidadão, Administração Financeira e Previdência Social. Além de expor dados e indicadores contextuais para cada um desses setores, nesta parte são evidenciados os resultados da Atuação Governamental, em sintonia com os artigos 20 e 21 da IN n.º 172/2022.

#### 3.2 Análise da Execução Orçamentária e Financeira

Comporta a análise sobre os aspectos orçamentários e financeiros do Município, de acordo com o escopo estabelecido no Anexo da Instrução Normativa n.º 172/2022.

### 4 Voto

Expõe a proposta de voto elaborada pelo Conselheiro relator do processo acerca do mérito das contas apreciadas, trazendo também, se for o caso, eventuais posicionamentos dos demais Conselheiros.

### 5 Deliberação

Compreende a decisão colegiada e os respectivos encaminhamentos deliberados, com fundamento no conteúdo do item 3.

## 1.2. Trâmite do Processo

Em observância ao disposto no artigo n.º 18 da Instrução Normativa n.º 172/2022, de 11 de julho de 2022, a **Coordenadoria de Gestão Municipal (CGM)** procedeu ao exame deste processo por meio da

<sup>1</sup> Os dados constantes neste Parecer Prévio que trazem como fonte o TCE-PR foram obtidos junto aos sistemas desta Corte, cujo preenchimento das informações é obrigação do jurisdicionado, em atendimento às normativas desta Casa, sendo, portanto, de responsabilidade exclusiva da entidade declarante.

**Instrução - 3552/24 - CGM (peça 9)**, cujo conteúdo englobou a descrição da conjuntura social, econômica e política do município, a avaliação da atuação governamental e a análise da execução orçamentária e financeira dos recursos municipais.

A **CGM** se pronunciou conclusivamente, posicionando-se pela emissão de parecer prévio pela **regularidade das contas**.

Em atenção ao princípio constitucional da ampla defesa, por intermédio do Despacho n. 1267/24 (peça 10), foi concedida ao gestor das contas a oportunidade de manifestação a respeito do exame efetuado. No entanto, não houve apresentação de resposta, esclarecimentos ou documentos.

Por força dos artigos 68 e 353, *caput*, do Regimento Interno, o **Ministério Público junto a este Tribunal de Contas**, mediante o **Parecer - 923/24 - 7PC (peça 14)**, manifestou-se nos autos pela não oposição à análise técnico-contábil precedida pela Coordenadoria de Gestão Municipal, no entanto orientou que a Prefeitura Municipal direcione maior atenção às pontuações debilitadas obtidas na avaliação atuação governamental, a fim de corrigir falhas e aperfeiçoar os níveis de atendimento nas questões estabelecidas.

Encerrada a fase instrutória e tendo havido oitiva ministerial, os autos vieram a este Gabinete para apreciação.

## 2. O Município – Dados e Indicadores

Com uma população estimada de **4.184 habitantes**<sup>2</sup> (327º mais populoso do Paraná), o Município de NOVA SANTA BÁRBARA está situado na **Região Geográfica Imediata de Cornélio Procópio - Bandeirantes**, dispõe de uma **área territorial de 80,513 km<sup>2</sup>** e figura como o 84º com maior densidade demográfica no Estado (51,97 habitantes por km<sup>2</sup>)<sup>3</sup>.

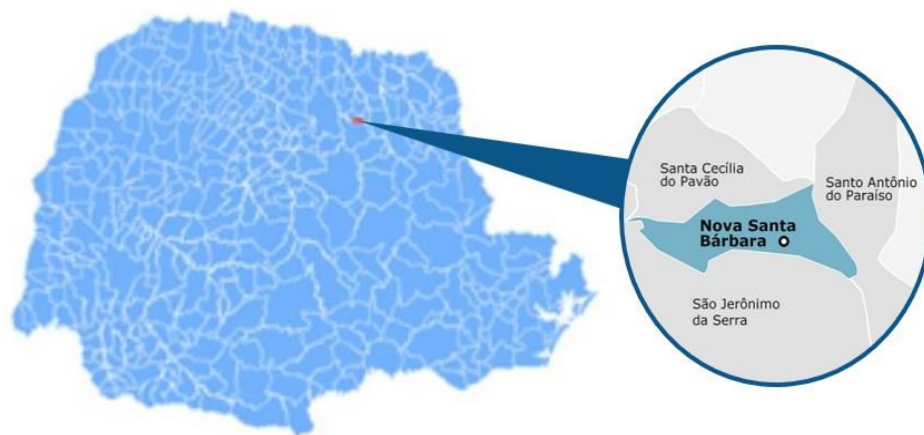


Figura 1 – Localização do Município no Estado do Paraná

FONTE: IparDES (adaptado)

### 2.1. Produto Interno Bruto

Em 2021, o Produto Interno Bruto (PIB) *per capita* do Município de NOVA SANTA BÁRBARA alcançou **R\$ 25.733,00**, o que o colocou como o 347º maior entre os municípios paranaenses. Na Tabela 1 é possível observar a contribuição de cada atividade econômica no PIB Municipal (Valor Adicionado Bruto - VAB):

Tabela 1 - Produto Interno Bruto e Valor Adicionado Bruto por Atividade Econômica - 2021

Produto	Município	Média Região	Média Estado
PIB per capita (R\$ 1,00)	25.733,00	39.523,56	43.081,38
Produto Interno Bruto (PIB) a preços correntes (R\$ 1.000)	110.755,12	372.561,39	1.378.378,60
PIB - Valor Adicionado Bruto (VAB) a preços básicos (R\$ 1.000)	103.906,76	344.466,89	1.189.447,52
PIB - VAB a Preços Básicos na Agropecuária (R\$ 1.000)	39.461,45	129.238,08	154.664,87
PIB - VAB a Preços Básicos na Indústria (R\$ 1.000)	4.005,75	31.783,59	325.979,49
PIB - VAB a Preços Básicos no Comércio e Serviços (R\$ 1.000)	33.977,97	129.055,79	560.998,97
PIB - VAB a Preços Básicos na Administração Pública (R\$ 1.000)	26.461,60	54.389,43	147.804,19

FONTE: IBGE

<sup>2</sup>IBGE (2022).

<sup>3</sup> IPARDES (2022).

A **Tabela 2** demonstra o Índice Iparades de Desempenho Municipal (IPDM) nas três dimensões (renda, emprego e produção agropecuária; saúde e educação)<sup>4</sup>:

**Tabela 2 - Índice Iparades de Desempenho Municipal (IPDM) – 2020**

Índice	Valor	Posição Estado
Índice Iparades de Desempenho Municipal (IPDM)	0,68	331º
Índice Iparades de Desempenho Municipal (IPDM) – Educação	0,84	283º
Índice Iparades de Desempenho Municipal (IPDM) – Saúde	0,82	294º
Índice Iparades de Desempenho Municipal (IPDM) – Renda, emprego e produção	0,39	350º

**FONTE:** Iparades

## 2.2. Administração Municipal

O Município de NOVA SANTA BÁRBARA atualmente é governado pelo senhor CLAUDEMIR VALERIO, que exerce o presente mandato desde **01/01/21**.

**Quadro 2 - Prefeitos Municipais Recentes**

Prefeito	Data início	Data fim
CLAUDEMIR VALERIO	01/01/21	31/12/24
ERIC KONDO	01/01/17	31/12/20
CLAUDEMIR VALERIO	01/01/13	31/12/16

**FONTE:** TCE-PR

O **Quadro 3** resume a situação da apreciação e do julgamento das contas dos prefeitos do Município de NOVA SANTA BÁRBARA nos últimos anos:

**Quadro 3 - Situação das Contas de Governo**

Ano	Processo	Prefeito	Parecer TCE	Enviado Câmara	Status Câmara	Data julgamento Câmara
2022	208759/23	CLAUDEMIR VALERIO	Parecer prévio pela regularidade com ressalvas	Sim	Regular	21/08/24
2021	210326/22	CLAUDEMIR VALERIO	Parecer prévio pela regularidade	Sim	Regular	29/08/23
2020	185697/21	ERIC KONDO	Parecer prévio pela regularidade com ressalvas	Sim	Regular	23/11/22
2019	179480/20	ERIC KONDO	Parecer prévio pela regularidade	Sim	Regular	24/11/20

<sup>4</sup> Veja mais em: <https://www.ipardes.pr.gov.br/Pagina/Indice-Iparades-de-Desempenho-Municipal>

2018	198558/19	ERIC KONDO	Parecer prévio pela regularidade	Sim	Regular	20/01/20
------	-----------	------------	----------------------------------	-----	---------	----------

FONTE: TCE-PR






## 3. Fundamentação

### 3.1. Governo Municipal

Esta seção se destina à exposição de informações sobre o **Governo Municipal de NOVA SANTA BÁRBARA** no ano de **2023**, organizadas por meio de seis áreas de atuação governamental: **Educação, Saúde, Assistência Social, Transparência e Relacionamento com o Cidadão, Administração Financeira e Previdência Social**<sup>5</sup>.

Para cada uma dessas áreas, são apresentados dados e indicadores setoriais, a fim de contextualizar a situação do município. Em seguida, estão evidenciados os resultados da **Avaliação da Atuação Governamental**, efetivada com base nos artigos 20 e 21 da IN n.º 172/2022, de acordo com os objetivos reproduzidos no **Quadro 4**:

**Quadro 4 – Objetivo da Avaliação da Atuação Governamental em cada uma das áreas avaliadas**

Área	Atuação Governamental
 <b>Educação</b>	Avaliar as ações do governo que visem à melhoria da <b>qualidade do ensino</b> e à ampliação do <b>acesso e da permanência escolar</b> na educação infantil e nos anos iniciais do ensino fundamental ofertados na Rede Municipal de Ensino.
 <b>Saúde</b>	Avaliar as ações do governo que visem à melhoria da qualidade dos <b>serviços da Atenção Básica em Saúde</b> , de acordo com as necessidades e demandas da população de cada território.
 <b>Assistência</b>	Avaliar as ações do governo que visem à identificação e à prevenção de <b>situações de vulnerabilidade e risco social</b> por meio da oferta de serviços de <b>Proteção Social Básica</b> .
 <b>Transparência e Relacionamento com o Cidadão</b>	Avaliar as ações do governo que busquem garantir a <b>transparência e o relacionamento com o cidadão</b> a fim de fomentar o <b>controle social</b> .
 <b>Administração Financeira</b>	Avaliar as ações do governo que contribuam para uma <b>condição financeira sustentável</b> a fim de garantir a continuidade da prestação adequada de serviços públicos.
 <b>Previdência Social</b>	Avaliar as ações do governo que contribuam para a <b>solvência financeira e atuarial do Regime Próprio de Previdência Social</b> .

FONTE: TCE-PR

<sup>5</sup> O conteúdo relativo à área da Previdência Social é aplicável apenas aos municípios que possuem Regime Próprio de Previdência Social (RPPS).

### 3.1.1. Educação

#### 3.1.1.1. Contextualização da Educação

##### Organização da Rede Municipal de Ensino

De acordo com o Censo da Educação de 2023, a Rede Municipal de Ensino de NOVA SANTA BÁRBARA dispõe atualmente de **3 unidade(s) educacional(is)** que ofertam educação infantil (creche e pré-escola) e/ou anos iniciais do ensino fundamental, totalizando **477 matrículas**:

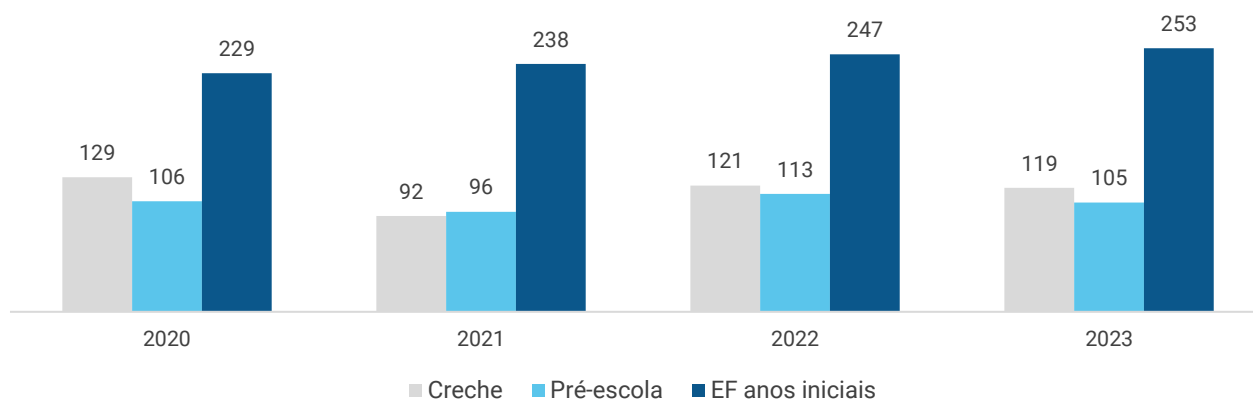
Tabela 3 – Unidades Educacionais e Matrículas da Rede Municipal de Ensino – 2023

Unidades/Matrículas	Creche	Pré-escola	EF Anos Iniciais
Unidades	1	1	2
Matrículas	119	105	253

FONTE: INEP - CENSO DA EDUCAÇÃO

Nos últimos 4 anos, a Rede Municipal de Ensino obteve uma **variação positiva em 13 matrículas** no número total de alunos da educação infantil e dos anos iniciais do ensino fundamental. A situação pode ser visualizada por meio do **Gráfico 1**:

Gráfico 1 – Evolução no Número de Matrículas da Rede Municipal por Etapa da Rede de Ensino – 2020 a 2023



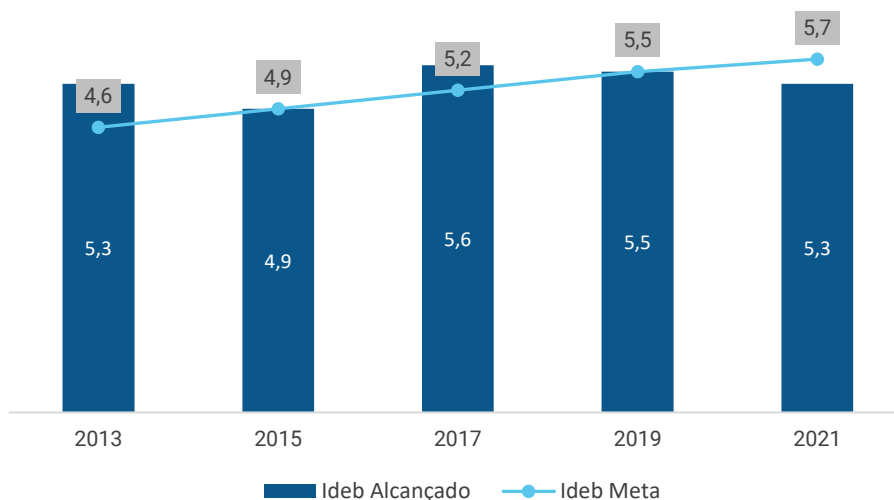
FONTE: INEP - CENSO DA EDUCAÇÃO

##### Resultados Educacionais

O principal indicador nacional de qualidade educacional é o **Índice de Desenvolvimento da Educação Básica (Ideb)**. Ele é calculado a partir da média dos resultados padronizados do **Sistema de Avaliação da Educação Básica (Saeb)** de português e matemática (indicador de aprendizado) multiplicados pela taxa de aprovação do Censo Escolar (indicador de fluxo).

No ano de 2021, o Ideb da Rede para os anos iniciais do ensino fundamental foi de 5,30, enquanto a projeção oficial estabelecia a meta de 5,70 pontos para o município. O **Gráfico 2** demonstra a evolução do Ideb municipal nos últimos anos:

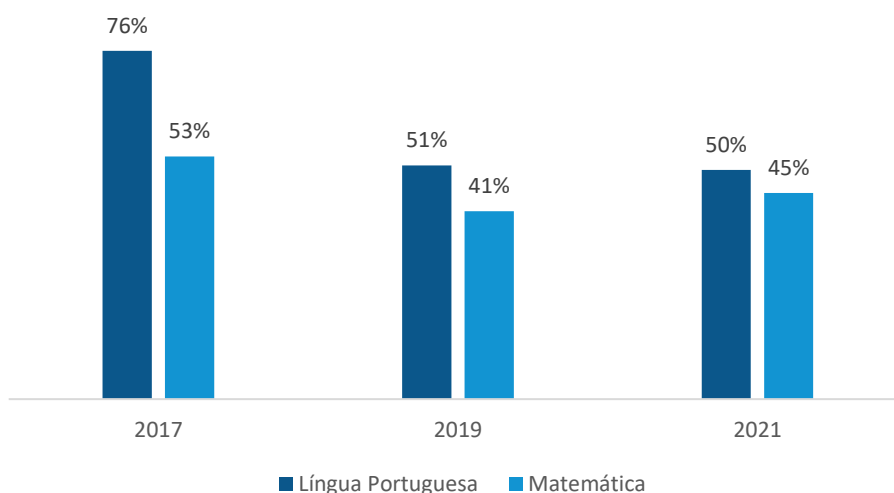
Gráfico 2 - Evolução do Ideb dos Anos Iniciais do Ensino Fundamental da Rede Municipal – 2013 a 2021



FONTE: INEP - SAEB

Outra informação importante proveniente do SAEB é o percentual de alunos com aprendizado adequado em Língua Portuguesa e Matemática. No ano de 2021, **50% dos estudantes** dos anos iniciais da rede municipal de ensino de NOVA SANTA BÁRBARA **apresentaram aprendizado adequado em Língua Portuguesa**, enquanto **45%** o fizeram em **Matemática**. A evolução desses indicadores nos últimos anos pode ser visualizada no **Gráfico 3**:

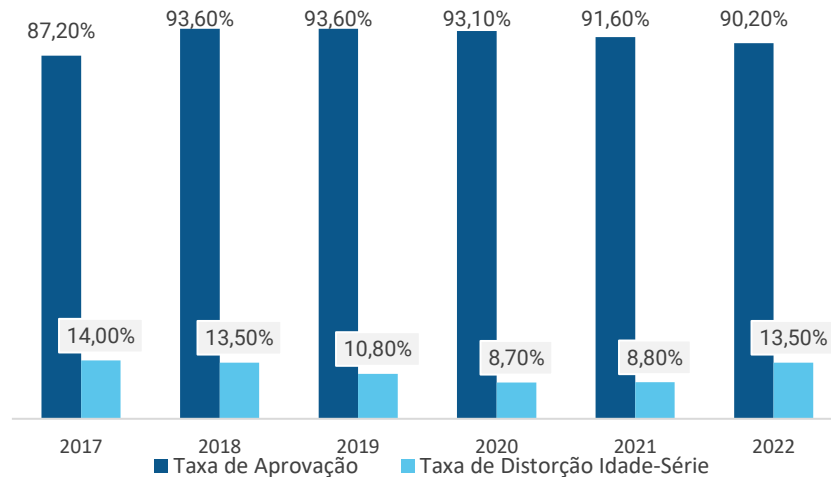
Gráfico 3 - Percentual de Alunos com Aprendizado Adequado em Língua Portuguesa e Matemática – 2017 a 2021



FONTE: INEP - SAEB

Em 2022, as **Taxas de Aprovação**<sup>6</sup> e **Distorção Idade-Série**<sup>7</sup> dos anos iniciais do ensino fundamental foi de **90,20%** e **13,50%**, respectivamente. O **Gráfico 4** apresenta a variação desses indicadores nos últimos anos:

**Gráfico 4 - Evolução da Taxa de Aprovação e da Taxa de Distorção Idade-Série da Rede Municipal de Ensino – 2019 a 2022**



**FONTE: INEP - CENSO DA EDUCAÇÃO**

## Recursos Aplicados na Área da Educação

No ano de 2023, o valor total das despesas empenhadas na **função “12 – Educação”** foi de **R\$ 8.374.315,47**. A **Tabela 4** resume os valores alcançados por **subfunção de governo**, enquanto a **Tabela 5** detalha a aplicação por **natureza da despesa**:

**Tabela 4 - Valores orçados, empenhados e liquidados nas subfunções da função Educação – 2023**

Subfunção	Orçado (R\$)	Empenhado (R\$)	Liquidado (R\$)
306 - Alimentação e Nutrição	627.800,92	512.059,90	487.601,27
361 - Ensino Fundamental	5.766.640,10	4.727.670,91	4.508.866,86
364 - Ensino Superior	294.265,00	183.990,19	170.558,88
365 - Educação Infantil	3.182.025,91	2.648.520,58	2.560.129,23
367 - Educação Especial	308.235,62	302.073,89	295.043,59

**FONTE: TCE-PR**

<sup>6</sup> Percentual de alunos aprovados

<sup>7</sup> Porcentagem dos alunos matriculados que têm idade pelo menos 2 anos maior do que a idade esperada para aquela série

Tabela 5 - Detalhamento do valor da aplicação dos recursos da Educação por natureza da despesa – 2023

Natureza da despesa	Valor (R\$)
<b>1. Despesas Correntes</b>	7.869.713,14
1.1. Pessoal e Encargos	4.708.748,94
1.2. Juros e Encargos da Dívida	38.955,57
1.3. Outras Despesas Correntes	3.122.008,63
1.3.1. Material de Consumo	816.185,11
1.3.2. Outros Serviços de Terceiros - Pessoa Jurídica	1.422.826,87
1.3.3. Demais outras despesas correntes	882.996,65
<b>2. Despesas de capital</b>	504.602,33
2.1. Investimentos	460.139,50
2.1.1. Obras e Instalações	109.693,70
2.1.2. Equipamentos e Material Permanente	108.160,18
2.1.3. Demais investimentos	242.285,62
2.2. Inversões Financeiras	0,00
2.3. Amortização da Dívida	229.720,88

FONTE: TCE-PR

Considerando o valor total das despesas empenhadas nas subfunções “361 – Ensino Fundamental” e “365 – Educação Infantil”, o **valor alocado por matrícula** no ano de 2023 pelo Município de NOVA SANTA BÁRBARA foi de **R\$ 18.686,45** para o **Ensino Fundamental** e **R\$ 11.823,75** para a **Educação Infantil**.

### 3.1.1.2. Resultados da Avaliação Governamental da Área da Educação

Este item se propõe a aferir as ações e iniciativas do governo municipal que visaram à **melhoria da qualidade do ensino** e à **ampliação do acesso e da permanência escolar** na educação infantil e nos anos iniciais do ensino fundamental ofertados na Rede Municipal de Ensino.

A atuação do governo municipal de NOVA SANTA BÁRBARA na área da Educação alcançou a pontuação de **6,14** em 2023, o que representou uma **variação positiva de 0,60 pontos com relação ao ano de 2022**.

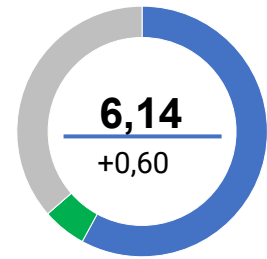


Tabela 6 - Resultado obtido pelo Governo Municipal na Área da Educação detalhado por questão – 2022 e 2023

Questão	Aspectos abordados	2022	2023	Variação
<b>Instrumentos de planejamento</b>	Questões relacionadas com o Plano Municipal de Educação e com os projetos políticos-pedagógicos das escolas.	8,3	9,2	+0,9
<b>Acesso e Permanência</b>	Questões que influenciam diretamente no acesso e na permanência dos estudantes na escola.	3,5	4,5	+1,0
<b>Práticas Pedagógicas</b>	Questões relacionadas com práticas pedagógicas que contribuam diretamente para a melhoria da qualidade do ensino.	3,3	6,5	+3,2
<b>Gestão de Pessoas</b>	Questões relacionadas com a existência de profissionais da educação em quantidade suficiente e com capacitação adequada.	6,4	5,8	-0,6
<b>Instalações das unidades escolares</b>	Questões relacionadas à adequação das instalações dos prédios das unidades da Rede Municipal de Ensino.	7,3	7,4	+0,1
<b>Equipamentos das unidades escolares</b>	Questões relacionadas à adequação do mobiliário, dos equipamentos e dos materiais das unidades da Rede Municipal de Ensino.	4,7	6,1	+1,4
<b>Serviços de transporte escolar</b>	Questões relacionadas com o serviço de transporte escolar disponibilizado aos alunos da Rede Municipal de Ensino.	3,5	4,0	+0,5
<b>Serviço de alimentação escolar</b>	Questões relacionadas com o programa municipal de alimentação escolar.	7,3	5,6	-1,7

FONTE: TCE-PR



Para consultar os resultados na íntegra, escaneie o código ao lado ou acesse:  
<https://app.powerbi.com/view?r=eyJrIjoieYzViMTVjZDctNzFhNS00M2NhLTg1ZDQtMWRiMmRkYWZhNjBkliwidCI6ImY3MGUwYjY2LWRhMGYtNDViZS1iN2VkLTlmOGMxYjI0YmZkZiIsImMiOjR9>

O resultado da Atuação Governamental na área da Educação no ano de 2023 foi obtido com base nas informações fornecidas pelos **interlocutores** municipais listados na **Tabela 7**:

**Tabela 7 - Interlocutores municipais da área da Educação**

Interlocutor	Cadastros	Respostas
Secretário Municipal ou equivalente	1	1
Nutricionista Técnico(a) Responsável	1	1
Diretor de Ensino Fundamental	2	2
Coordenador Pedagógico de Ensino Fundamental	6	6
Diretor de Creche e Pré-Escola	1	0
Coordenador Pedagógico de Creche e Pré-Escola	1	1

**FONTE: TCE-PR**

Os interlocutores se manifestaram sobre os diversos pontos da gestão municipal na área da Educação por meio de resposta a formulários durante o período de 16/10/2023 a 30/11/2023.

O conteúdo dos formulários encaminhados aos interlocutores da área da Educação consta do [Anexo III](#) da Nota Técnica n.º 23, de 10 de outubro de 2023, emitida pela Coordenadoria-Geral de Fiscalização.

### **Conclusão sobre a atuação do Governo Municipal na área da Educação**

Tendo em vista que o grau de atendimento das ações do governo municipal na Avaliação da Atuação Governamental para a área da Educação no ano de 2023 **não apresentou variação em relação ao ano anterior passível de enquadramento nos vetores indicados no Anexo II da Instrução Normativa n.º 172/2022**, bem como não foram verificadas outras situações relevantes, considera-se o tópico como **atendido**.

### 3.1.2. Saúde

#### 3.1.2.1. Contextualização da Saúde

O Município de NOVA SANTA BÁRBARA conta com **1 unidade(s) de saúde** da Atenção Básica. De acordo com informações do Ministério da Saúde, **100,00%** da população municipal é coberta por pelo menos uma equipe de Atenção Básica em Saúde.

A **Tabela 8** apresenta indicadores de natalidade e mortalidade do município, da região e do Estado:

**Tabela 8 - Taxas de Natalidade e Mortalidade – 2022**

Taxa	Município	Região	Estado
Taxa Bruta de Natalidade (mil habitantes)	12,67	11,63	12,24
Taxa de Mortalidade Geral (mil habitantes)	12,43	10,76	9,09
Taxa de Mortalidade Infantil (mil nascidos vivos)	18,87	10,53	11,68
Taxa de Mortalidade em Menores de 5 anos (mil nascidos vivos)	18,87	10,66	14,06
Taxa de Mortalidade Materna (100 mil nascidos vivos)	Sem Dados	12,43	42,52

**FONTE: IPARDES**

A **Tabela 9** reproduz os indicadores do Programa Previne Brasil<sup>8</sup> do Município de NOVA SANTA BÁRBARA para o quadrimestre 3/2023:

**Tabela 9 - Indicadores do Previne Brasil – quadrimestre 3/2023**

Indicador	Município	Região	Estado
Proporção de gestantes com pelo menos 6 (seis) consultas pré-natal realizadas (1)	93,00	56,83	57,55
Proporção de gestantes com realização de exames para sífilis e HIV	93,00	73,72	68,67
Proporção de gestantes com atendimento odontológico realizado	100,00	61,78	60,80
Proporção de mulheres com coleta de citopatológico na APS	78,00	22,28	27,42
Proporção de crianças de 1 (um) ano de idade vacinadas na APS (2)	92,00	78,72	79,44
Proporção de pessoas com hipertensão, com consulta e pressão arterial aferida no semestre	74,00	34,94	36,45
Proporção de pessoas com diabetes, com consulta e hemoglobina glicada solicitada no semestre	80,00	38,17	29,99

**FONTE: PREVINE BRASIL**

(1) Sendo a 1ª (primeira) até a 12ª (décima segunda) semana de gestação.

(2) Contra Difteria, Tétano, Coqueluche, Hepatite B, infecções causadas por *Haemophilus Influenzae* tipo b e Poliomielite inativada.

No ano de 2023, o valor total das despesas empenhadas na **função “10 – Saúde”** foi de **R\$ 7.354.064,44**. A **Tabela 10** resume os valores alcançados por **subfunção de governo**, enquanto a **Tabela 11** detalha a aplicação por **natureza da despesa**:

<sup>8</sup> Indicadores de desempenho utilizados para definição dos valores a serem pagos aos Municípios quanto ao componente “pagamento por desempenho”, no âmbito do Programa Previne Brasil. Dados extraídos em 30/04/2024. Para saber mais, acesse: <https://aps.saude.gov.br/gestor/financiamento>

Tabela 10 – Valores orçados, empenhados e liquidados nas subfunções da função Saúde – 2023

Subfunção	Orçado (R\$)	Empenhado (R\$)	Liquidado (R\$)
301 - Atenção Básica	8.290.115,68	6.300.099,41	5.783.371,91
302 - Assistência Hospitalar e Ambulatorial	1.103.619,16	951.192,53	881.714,41
304 - Vigilância Sanitária	130.541,25	102.772,50	102.772,50

FONTE: TCE-PR

Tabela 11 - Detalhamento do valor da aplicação dos recursos da Saúde por natureza da despesa – 2023

Natureza da despesa	Valor (R\$)
<b>1. Despesas Correntes</b>	<b>6.629.023,92</b>
1.1. Pessoal e Encargos	3.231.543,26
1.2. Juros e Encargos da Dívida	0,00
1.3. Outras Despesas Correntes	3.397.480,66
1.3.1. Material de Consumo	793.653,22
1.3.2. Outros Serviços de Terceiros - Pessoa Jurídica	2.294.014,44
1.3.3. Demais outras despesas correntes	309.813,00
<b>2. Despesas de capital</b>	<b>725.040,52</b>
2.1. Investimentos	725.040,52
2.1.1. Obras e Instalações	117.421,45
2.1.2. Equipamentos e Material Permanente	607.619,07
2.1.3. Demais investimentos	0,00
2.2. Inversões Financeiras	0,00
2.3. Amortização da Dívida	0,00

FONTE: TCE-PR

### 3.1.2.2. Resultados da Avaliação Governamental na Área da Saúde

Este item se propõe a aferir as ações e iniciativas do governo municipal que visaram à **melhoria da qualidade dos serviços da Atenção Básica em Saúde**, de acordo com as necessidades e demandas da população de cada território.

A atuação do governo municipal de NOVA SANTA BÁRBARA na área da saúde no ano de 2023 alcançou a pontuação de **7,73** em 2023, o que representou uma **variação positiva de 0,57 pontos com relação ao ano de 2022**.

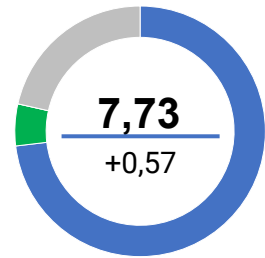


Tabela 12 - Resultado obtido pelo Governo Municipal na Área da Saúde detalhado por questão

Questão	Aspectos abordados	2022	2023	Varição
 <b>Instrumentos de planejamento</b>	Questões relacionadas com o Plano Municipal de Saúde, com a Programação Anual de Saúde e com o Relatório Anual de Gestão.	8,2	8,7	+0,5
 <b>Gestão do trabalho</b>	Questões sobre o dimensionamento da força de trabalho, a capacitação permanente e a avaliação dos profissionais.	6,2	4,8	-1,4
 <b>Coordenação do cuidado</b>	Questões relacionadas à organização do fluxo de pessoas, à comunicação com os pontos da rede de atenção à saúde e à resolutividade da Atenção Básica.	4,1	4,8	+0,7
 <b>Territorialização e vínculos</b>	Questões relacionadas ao processo de territorialização e às estratégias de atuação nos territórios.	8,8	9,3	+0,5
 <b>Ofertas de serviços</b>	Questões relacionadas aos serviços essenciais à Atenção Básica.	9,7	9,7	0,0
 <b>Promoção da saúde</b>	Questões relacionadas à integração com a Vigilância em Saúde e às ações voltadas à promoção da saúde e à prevenção de doenças.	7,5	10,0	+2,5
 <b>Assistência farmacêutica</b>	Questões relacionadas ao cuidado farmacêutico e à seleção, programação, recebimento e dispensação de medicamentos.	5,0	5,6	+0,6
 <b>Estrutura física</b>	Questões relacionadas à adequação das instalações e dos equipamentos das unidades básicas de saúde.	7,8	8,9	+1,1

FONTE: TCE-PR



Para consultar os resultados na íntegra, escaneie o código ao lado ou acesse:  
<https://app.powerbi.com/view?r=eyJrIjoieYzViMTVjZDctNzFhNS00M2NhLTg1ZDQtMWRiMmRkYWZhNjBkliwidCI6ImY3MGEwYWY2LWRhMGYtNDViZS1iN2VkLTI0OGMxYjI0YmZkZiIsImMiOjR9>

O resultado da Atuação Governamental na área da Saúde no ano de 2023 foi obtido com base nas informações fornecidas pelos **interlocutores** municipais listados na **Tabela 13**:

**Tabela 13 - Interlocutores municipais da área da Saúde**

Interlocutor	Cadastros	Respostas
Secretário Municipal ou equivalente	1	1
Responsável pela Unidade Básica de Saúde (UBS)	1	1
Responsável pela dispensação	1	1

**FONTE: TCE-PR**

Os interlocutores se manifestaram sobre os diversos pontos da gestão municipal na área da Saúde por meio de resposta a formulários durante o período de 16/10/2023 a 30/11/2023.

O conteúdo dos formulários encaminhados aos interlocutores da área da Saúde consta do [Anexo V](#) da Nota Técnica n.º 23/2023, emitida pela Coordenadoria-Geral de Fiscalização.

### **Conclusão sobre a atuação do Governo Municipal na área da Saúde**

Tendo em vista que o grau de atendimento das ações do governo municipal na Avaliação da Atuação Governamental para a área da Saúde no ano de 2023 **não apresentou variação em relação ao ano anterior passível de enquadramento nos vetores indicados no Anexo II da Instrução Normativa n.º 172/2022**, bem como não foram verificadas outras situações relevantes, considera-se o tópico como **atendido**.

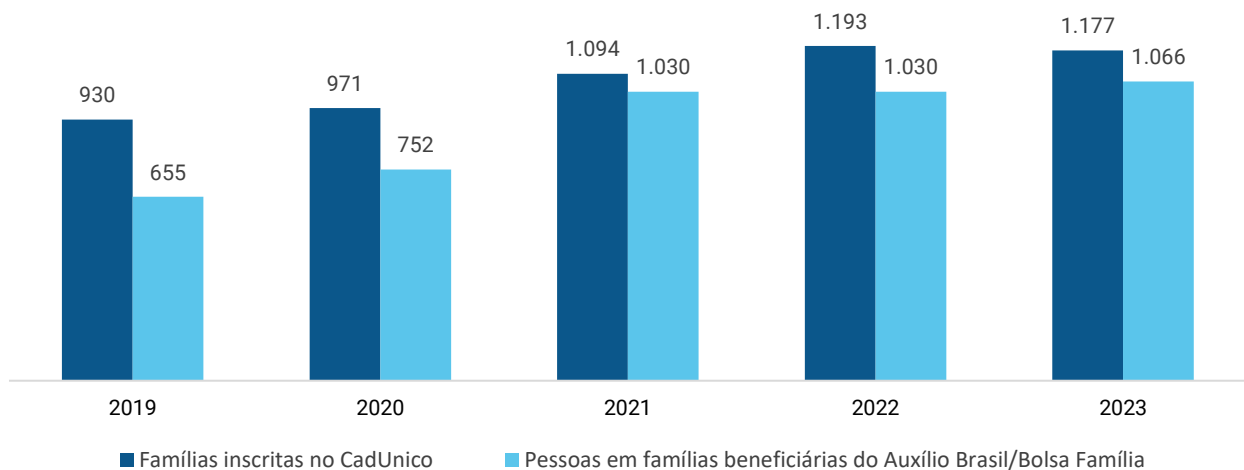
### 3.1.3. Assistência Social

#### 3.1.3.1. Contextualização da Assistência Social

O Município de NOVA SANTA BÁRBARA dispõe atualmente de **1 Centro(s) de Referência de Assistência Social (Cras)**<sup>9</sup> localizado(s) em seu território.

Da população estimada de **4.184** habitantes, o Município de NOVA SANTA BÁRBARA possuía, em dezembro de 2023, um total de **1.066** pessoas em famílias beneficiárias do Programa Auxílio Brasil. O número de famílias inscritas no Cadastro Único para Programas Sociais do Governo Federal (CadÚnico) era de **1.177**.

**Gráfico 5 - Evolução do Número de Famílias Inscritas no CadÚnico e de Pessoas em Famílias Beneficiárias do Programa Auxílio Brasil/Bolsa Família – 2019 a 2023**



**FONTE: PROGRAMA AUXÍLIO BRASIL/BOLSA FAMÍLIA**

No ano de 2023, o valor total das despesas empenhadas na **função “08 – Assistência Social”** foi de **R\$ 1.604.035,28**. A **Tabela 14** resume os valores alcançados por **subfunção de governo**, enquanto a **Tabela 15** detalha a aplicação por **natureza da despesa**:

**Tabela 14 – Valores orçados, empenhados e liquidados nas subfunções da função Assistência Social – 2023**

Subfunção	Orçado (R\$)	Empenhado (R\$)	Liquidado (R\$)
241 - Assistência ao Idoso	25.025,00	5.153,60	5.153,60
243 - Assistência à Criança e ao Adolescente	275.645,00	208.509,30	201.832,66
244 - Assistência Comunitária	2.042.210,00	1.390.372,38	1.324.067,18

**FONTE: TCE-PR**

<sup>9</sup> O Centro de Referência de Assistência Social (Cras) é a porta de entrada da Assistência Social. É um local público, localizado prioritariamente em áreas de maior vulnerabilidade social, onde são oferecidos os serviços de Assistência Social, com o objetivo de fortalecer a convivência com a família e com a comunidade.

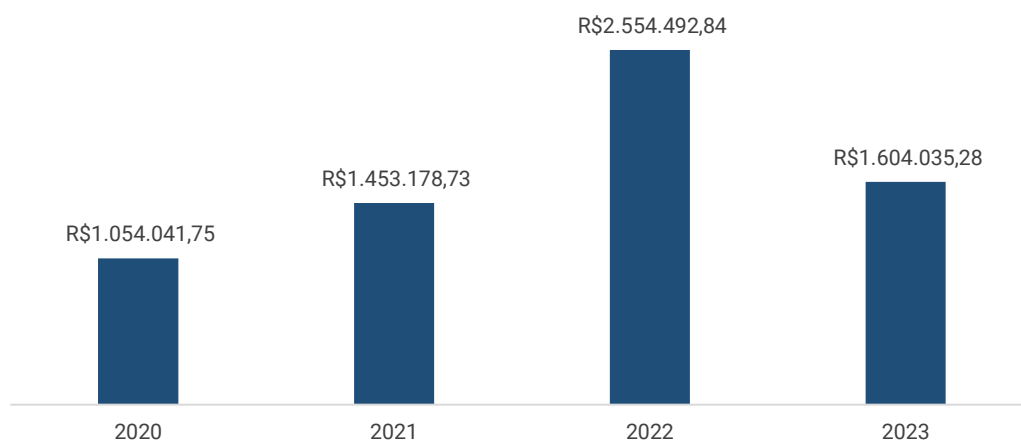
Tabela 15 - Detalhamento do valor da aplicação dos recursos da Assistência Social por natureza da despesa – 2023

Natureza da despesa	Valor (R\$)
<b>1. Despesas Correntes</b>	<b>1.511.826,72</b>
1.1. Pessoal e Encargos	795.554,57
1.2. Juros e Encargos da Dívida	0,00
1.3. Outras Despesas Correntes	716.272,15
1.3.1. Material de Consumo	160.852,04
1.3.2. Outros Serviços de Terceiros - Pessoa Jurídica	274.132,79
1.3.3. Demais outras despesas correntes	281.287,32
<b>2. Despesas de capital</b>	<b>92.208,56</b>
2.1. Investimentos	92.208,56
2.1.1. Obras e Instalações	21.872,06
2.1.2. Equipamentos e Material Permanente	70.336,50
2.1.3. Demais investimentos	0,00
2.2. Inversões Financeiras	0,00
2.3. Amortização da Dívida	0,00

FONTE: TCE-PR

O **Gráfico 6** demonstra a evolução dos valores aplicados na Função “08 – Assistência Social” nos últimos anos:

Gráfico 6 - Evolução dos valores aplicados na Função Assistência Social – 2020 a 2023



FONTE: TCE-PR

### 3.1.3.2. Resultados da Avaliação da Atuação Governamental na Área da Assistência Social

Este item se propõe a aferir as ações e iniciativas do governo municipal que visaram à **identificação e à prevenção de situações de vulnerabilidade e risco social** por meio da oferta de serviços de Proteção Social Básica.

A atuação do governo municipal de NOVA SANTA BÁRBARA na área da Assistência Social no ano de 2023 alcançou a pontuação de **4,37** em 2023, o que representou uma **variação positiva de 0,34 pontos com relação ao ano de 2022**.

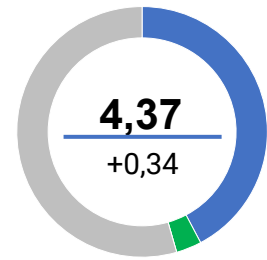


Tabela 16 - Resultado obtido pelo Governo Municipal na Área da Assistência Social detalhado por questão

Questão	Aspectos abordados	2022	2023	Variação
 <b>Instrumentos de planejamento</b>	Questões relacionadas com a elaboração e o monitoramento do Plano Municipal de Assistência Social.	3,8	5,0	+1,2
 <b>Vigilância socioassistencial</b>	Questões relacionadas com a existência, a estruturação e as atividades da área de vigilância socioassistencial.	0,0	0,4	+0,4
 <b>Diagnóstico do território e acesso</b>	Questões atinentes a ações para conhecimento do território, como busca ativa e Diagnóstico Socioterritorial, e divulgação dos serviços socioassistenciais.	2,3	3,6	+1,3
 <b>Articulação territorial e intersetorial</b>	Questões sobre as instâncias e os processos de articulação dos CRAS com a rede socioassistencial e com outras políticas públicas.	3,3	2,5	-0,8
 <b>PAIF</b>	Questões relacionadas à adequação das instalações dos prédios das unidades com a prestação do Serviço de Proteção e Atendimento Integral à Família (PAIF).	7,7	7,7	0,0
 <b>SCFV e SPSB no Domicílio</b>	Questões relacionadas com a prestação do Serviço de Convivência e Fortalecimento de Vínculos e do Serviço de Proteção Social Básica no Domicílio.	8,8	4,7	-4,1
 <b>Recursos físicos e humanos</b>	Questões relacionadas com a estrutura física e as equipes de referência dos CRAS.	2,3	6,7	+4,4

FONTE: TCE-PR



Para consultar os resultados na íntegra, escaneie o código ao lado ou acesse:  
<https://app.powerbi.com/view?r=eyJrIjoiYzViMTVjZDctNzFhNS00M2NhLTg1ZDQtMWRiMmRkYWZhNjBkliwidCI6ImY3MGUwYjY2LWRhMGYtNDViZS1iN2VkLTlmOGMxYjI0YmZkZiZiMmMiOjR9>

O resultado da Atuação Governamental na área da Assistência Social no ano de 2023 foi obtido com base nas informações fornecidas pelos **interlocutores** municipais listados na **Tabela 17**:

**Tabela 17 – Interlocutores municipais da área da Assistência Social**

Interlocutor	Cadastros	Respostas
Secretário Municipal ou equivalente	1	1
Coordenador do CRAS	1	1
Assistente Social do CRAS	1	1

**FONTE: TCE-PR**

Os interlocutores se manifestaram sobre os diversos pontos da gestão municipal na área da Assistência Social por meio de resposta a formulários durante o período de 16/10/2023 a 30/11/2023.

O conteúdo dos formulários encaminhados aos interlocutores da área da Assistência Social consta do [Anexo II](#) da Nota Técnica n.º 23/2023, emitida pela Coordenadoria-Geral de Fiscalização.

### **Conclusão sobre a atuação do Governo Municipal na área da Assistência Social**

Tendo em vista que o grau de atendimento das ações do governo municipal na Avaliação da Atuação Governamental para a área da Assistência Social no ano de 2023 **não apresentou variação em relação ao ano anterior passível de enquadramento nos vetores indicados no Anexo II da Instrução Normativa n.º 172/2022**, bem como não foram verificadas outras situações relevantes, considera-se o tópico como **atendido**.

### **3.1.4. Transparência e Relacionamento com o Cidadão**

#### **3.1.4.1. Contextualização: o Índice de Transparência da Administração Pública**

O Índice de Transparência da Administração Pública (ITP-TCE/PR) é um parâmetro instituído pelo Tribunal de Contas do Paraná para medir, em parceria com a sociedade, o grau de transparência dos portais eletrônicos dos entes públicos. O método foi desenvolvido no ano de 2018.

No ano de 2023, o Município de NOVA SANTA BÁRBARA obteve uma nota de 71,01% de atendimento dos itens do ITP, figurando na posição 252 entre os municípios paranaenses.

### 3.1.4.2. Resultados da Avaliação da Atuação Governamental na Área da Transparência e Relacionamento com o Cidadão

Este item se propõe a aferir as ações e iniciativas do governo municipal que buscaram **garantir a transparência e o relacionamento com o cidadão** a fim de **fomentar o controle social**.

A atuação do governo municipal de NOVA SANTA BÁRBARA na área da Transparência e Relacionamento com o Cidadão alcançou a pontuação de **3,82** em 2023, o que representou uma **variação positiva de 0,25 pontos com relação ao ano de 2022**.

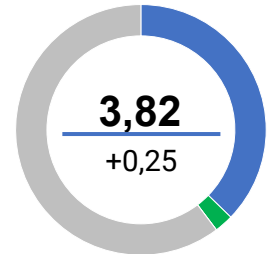








Tabela 18 - Resultado obtido pelo Governo Municipal na Área da Transparência e Relacionamento com o Cidadão detalhado por questão

Questão	Aspectos abordados	2022	2023	Variação
 <b>Regulamentação do SIC</b>	Questões relacionadas com a regulamentação e o estabelecimento de processos de trabalho para garantir o acesso à informação ao cidadão.	0,0	0,0	0,0
 <b>Operacionalização do SIC</b>	Questões relacionadas com a operacionalização do Serviço de Informação ao Cidadão (SIC).	6,3	5,5	-0,8
 <b>Disponibilização de informações</b>	Questões relacionadas com a disponibilização de informações de interesse geral ou coletivo no site oficial do município.	7,8	8,3	+0,5
 <b>Regulamentação do canal de comunicação</b>	Questões relacionadas com a regulamentação e o estabelecimento de processos para garantir o direito à manifestação dos usuários de serviços públicos.	0,0	0,0	0,0
 <b>Funcionamento do canal de comunicação</b>	Questões relacionadas com a operacionalização do canal de comunicação ou ouvidoria, a fim de garantir o direito à manifestação dos usuários de serviços públicos.	3,3	3,3	0,0
 <b>Ações para fomento do controle social</b>	Questões relacionadas à integração com ações de engajamento público para fomento do controle social.	4,0	5,8	+1,8

FONTE: TCE-PR



Para consultar os resultados na íntegra, escaneie o código ao lado ou acesse:  
<https://app.powerbi.com/view?r=eyJrIjoiYzViMTVjZDctNzFhNS00M2NhLTg1ZDQtMWRiMmRkYWZhNjBkliwidCI6ImY3MGExYjY2LWVhMGYtNDViZS1iN2VkLTlmOGMxYjI0YmZkZiIsImMiOiR9>

O resultado da Atuação Governamental na área da Transparência e Relacionamento com o Cidadão no ano de 2023 foi obtido com base nas informações fornecidas pelos **interlocutores** municipais listados na **Tabela 19**:

Tabela 19 - Interlocutores municipais da área da Transparência e Relacionamento com o Cidadão

Interlocutor	Cadastros	Respostas
Secretário Municipal ou equivalente	1	1
Servidor responsável pelo serviço de informação ao cidadão - SIC	1	1
Servidor responsável pela ouvidoria ou canal de comunicação do município.	1	1

**FONTE: TCE-PR**

Os interlocutores se manifestaram sobre os diversos pontos da gestão municipal na área da Transparência e Relacionamento com o Cidadão por meio de resposta a formulários durante o período de 16/10/2023 a 30/11/2023.

O conteúdo dos formulários encaminhados aos interlocutores da área da Transparência e Relacionamento com o Cidadão consta do [Anexo VI](#) da Nota Técnica n.º 23/2023, emitida pela Coordenadoria-Geral de Fiscalização.

### **Conclusão sobre a atuação do Governo Municipal na área da Transparência e Relacionamento com o Cidadão**

Tendo em vista que o grau de atendimento das ações do governo municipal na Avaliação da Atuação Governamental para a área da Transparência e Relacionamento com o Cidadão no ano de 2023 **não apresentou variação em relação ao ano anterior passível de enquadramento nos vetores indicados no Anexo II da Instrução Normativa n.º 172/2022**, bem como não foram verificadas outras situações relevantes, considera-se o tópico como **atendido**.

### 3.1.5. Administração Financeira

#### 3.1.5.1. Contextualização das Finanças

O orçamento municipal para o ano de 2023 foi aprovado pela Lei Municipal n.º 1.152/2023. Os valores previstos e executados para as receitas e despesas no ano de 2023 estão demonstrados na **Tabela 20**:

**Tabela 20 - Visão Geral da Previsão e da Execução da Receita e da Despesa Orçamentária – 2023**

	Previsão inicial	Previsão atualizada	Execução
Receita (R\$)	29.630.280,00	35.047.706,72	33.425.574,59
Despesa (R\$)	29.630.280,00	41.919.808,62	31.017.670,07

**FONTE: TCE-PR**

**NOTA: Foram consideradas as receitas arrecadadas e as despesas empenhadas.**

O Plano Plurianual, a Lei de Diretrizes Orçamentárias e a Lei Orçamentária Anual estão indicados no **Quadro 5**:

**Quadro 5 - Instrumentos de Planejamento Orçamentário**

Instrumento	Normativa	Link
Plano Plurianual (PPA)	Lei 1.033/2021	<a href="https://www.nsb.pr.gov.br/portal/publicacao/ppa">https://www.nsb.pr.gov.br/portal/publicacao/ppa</a> <a href="https://www.nsb.pr.gov.br/portal/ano/leis-da-ppa/2022">https://www.nsb.pr.gov.br/portal/ano/leis-da-ppa/2022</a>
Lei de Diretrizes Orçamentárias (LDO)	Lei 1.123/2023	<a href="https://www.nsb.pr.gov.br/portal/publicacao/ldo">https://www.nsb.pr.gov.br/portal/publicacao/ldo</a>
Lei Orçamentária Anual (LOA)	Lei 1.152/2023	<a href="https://www.nsb.pr.gov.br/portal/ano/leis-da-ldo/2022">https://www.nsb.pr.gov.br/portal/ano/leis-da-ldo/2022</a>

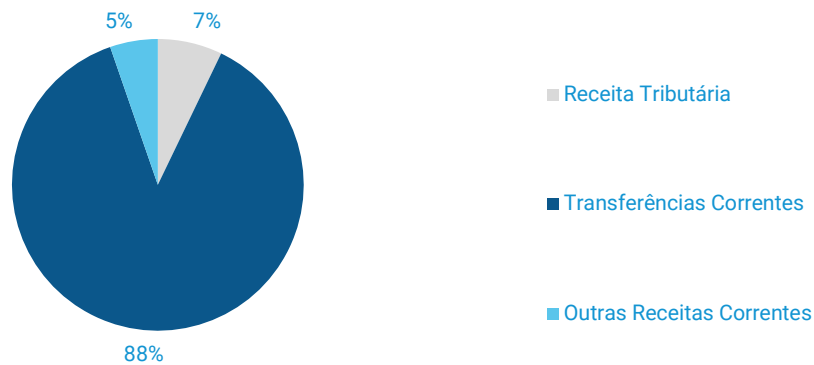
**FONTE: TCE-PR**

**Nota: Os links relativos ao Plano Plurianual, à Lei de Diretrizes Orçamentárias e à Lei Orçamentária Anual foram encaminhados pelo município no âmbito do processo de coleta de informações na forma do artigo 5º, inciso II, da Instrução Normativa n.º 172/2022, de modo que a veracidade e a integridade das informações são de responsabilidade exclusiva do ente municipal.**

No ano de 2023, o Município de NOVA SANTA BÁRBARA arrecadou uma receita orçamentária corrente de **R\$ 27.135.947,00**, sendo **R\$ 23.757.644,24 (87,55%)** provenientes de fontes externas.

O **Gráfico 7** ilustra a proporção da **receita tributária municipal** e das **transferências correntes recebidas** frente ao total de receitas correntes do Município no ano de 2023:

**Gráfico 7 - Proporção da receita tributária municipal e das transferências correntes recebidas frente ao total de receitas correntes do Município – 2023**



Fonte: TCE-PR

As **Tabelas 21 e 22** permitem observar, respectivamente, as principais receitas que compuseram a receita de impostos e as transferências correntes municipais no ano de 2023:

**Tabela 21 - Composição das principais Receitas de Impostos - 2023**

Descrição	Valor (R\$)	%
Imposto de Renda Retido na Fonte (IRRF)	701.136,95	39,55
Imposto sobre a Propriedade Predial e Territorial Urbana (IPTU)	482.581,82	27,22
Imposto sobre Transmissão de Bens Imóveis (ITBI)	304.933,95	17,20
Imposto sobre Serviços de Qualquer Natureza (ISS)	284.049,78	16,02
Total	1.772.702,50	100,00

FORNTE: TCE-PR

**Tabela 22 - Composição da Receita de Transferências Correntes Líquida - 2023**

Descrição	Valor (R\$)	%
Cota-Parte FPM	16.609.589,83	60,36
Transferências SUS	986.528,40	3,59
Transferências FNDE	482.432,65	1,75
Cota-parte do ICMS	2.873.279,65	10,44
Cota-parte do IPVA	749.295,59	2,72
Transferências Estaduais para Saúde	352.415,39	1,28
Transferências do Fundeb	3.804.031,05	13,82
Outras Transferências	1.660.276,78	6,03
Total de Transferências Correntes	27.517.849,34	100,00
Dedução de Receita para Formação do FUNDEB	(-) 3.760.205,10	-
Total Apurado	23.757.644,24	-

FORNTE: TCE-PR

Clicando nos botões ou escaneando os QR Codes abaixo disponibilizados, é possível ter acesso aos relatórios exigidos pela LRF e às demonstrações contábeis do município (Balanços Financeiro, Orçamentário e Patrimonial e Demonstração das Variações Patrimoniais):



Relatórios da LRF



Demonstrações Contábeis



### 3.1.5.2. Avaliação da Atuação Governamental na Área da Administração Financeira

Este item se propõe a aferir as ações e iniciativas do governo municipal que contribuíram para uma **condição financeira sustentável** a fim de garantir a continuidade da prestação adequada de serviços públicos.

A atuação do governo municipal de NOVA SANTA BÁRBARA na área da Administração Financeira alcançou a pontuação de **2,91** em 2023, o que representou uma **variação positiva de 0,06 pontos com relação ao ano de 2022**.

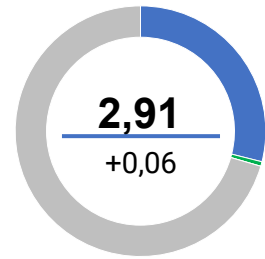


Tabela 23 - Resultado obtido pelo Governo Municipal na Área da Administração Financeira detalhado por questão

Questão	Aspectos abordados	2022	2023	Variação
 <b>Elaboração do planejamento orçamentário</b>	Questões relacionadas com o processo de elaboração e de divulgação dos instrumentos de planejamento orçamentário.	2,0	3,9	+1,9
 <b>Revisão do planejamento orçamentário</b>	Questões relacionadas com o processo de revisão e monitoramento dos instrumentos de planejamento orçamentário.	0,0	1,7	+1,7
 <b>Execução da despesa orçamentária</b>	Questões relacionadas com o empenho, a liquidação e o pagamento de despesas orçamentárias.	2,5	1,1	-1,4
 <b>Obrigações financeiras</b>	Questões relacionadas com o reconhecimento e a transparência dos passivos patrimoniais.	1,0	1,5	+0,5
 <b>Arrecadação tributária</b>	Questões relacionadas com a gestão de tributos municipais, com ênfase em aspectos gerais e de arrecadação de impostos.	4,9	2,7	-2,2
 <b>Dívida ativa</b>	Questões relacionadas com o reconhecimento e a transparência da dívida ativa.	5,0	5,2	+0,2
 <b>Sistemas de informação</b>	Questões que avaliam o atendimento a requisitos gerais, contábeis e de segurança pelo sistema de administração financeira e orçamentária.	5,2	5,0	-0,2
 <b>Gestão de pessoas</b>	Questões relacionadas com a gestão de pessoas nos órgãos de administração tributária, controle interno e contabilidade.	2,2	2,2	0,0

FONTE: TCE-PR



Para consultar os resultados na íntegra, escaneie o código ao lado ou acesse:  
<https://app.powerbi.com/view?r=eyJrIjoieYzViMTVjZDctNzFhNS00M2NhLTg1ZDQtMWRiMmRkYWZhNjBkliwidCI6ImY3MGUwYjY2LWRhMGYtNDViZS1iN2VkLTlmOGMxYjI0YmZkZiIsImMiOjR9>

O resultado da Atuação Governamental na área da Administração Financeira no ano de 2023 foi obtido com base nas informações fornecidas pelos **interlocutores** municipais listados na **Tabela 24**:

**Tabela 24 - Interlocutores municipais da área da Administração Financeira**

Interlocutor	Cadastros	Respostas
Secretário Municipal ou equivalente	1	1
Servidor Responsável pelo setor tributário do município	1	1
Servidor Responsável pelo setor da dívida ativa municipal	1	1

**FONTE: TCE-PR**

Os interlocutores se manifestaram sobre os diversos pontos da gestão municipal na área da Administração Financeira por meio de resposta a formulários durante o período de 16/10/2023 a 30/11/2023.

O conteúdo dos formulários encaminhados aos interlocutores da área da Administração Financeira consta do [Anexo I](#) da Nota Técnica n.º 23/2023, emitida pela Coordenadoria-Geral de Fiscalização.

### **Conclusão sobre a atuação do Governo Municipal na área da Administração Financeira**

Tendo em vista que o grau de atendimento das ações do governo municipal na Avaliação da Atuação Governamental para a área da Administração Financeira no ano de 2023 **não apresentou variação em relação ao ano anterior passível de enquadramento nos vetores indicados no Anexo II da Instrução Normativa n.º 172/2022**, bem como não foram verificadas outras situações relevantes, considera-se o tópico como **atendido**.

### **3.1.6. Considerações adicionais sobre os resultados da Avaliação da Atuação Governamental**

Não há considerações adicionais relacionadas aos resultados da Avaliação da Atuação Governamental.

### 3.2. Análise da Execução Orçamentária e Financeira

Este item se destina à análise da conformidade da execução orçamentária e financeira dos recursos municipais durante o ano de 2023, de acordo com o escopo estabelecido no Anexo da **Instrução Normativa n.º 172/2022**, resumido no **Quadro 6**:

**Quadro 6 - Escopo de Análise que fundamenta o Opinativo sobre a Execução Orçamentária e Financeira**

Grupo de Análise	Itens de Análise	Fundamento legal
<b>1. Controle Interno</b>	1.1. Encaminhamento da declaração de ciência do relatório anual de Controle Interno.	Lei Complementar Estadual n.º 113, de 2005, art. 7º.
<b>2. Aplicação no ensino básico</b>	2.1. Aplicação do índice mínimo de 25% em manutenção e desenvolvimento da educação básica municipal.	Constituição Federal, art. 212.
	2.2. Aplicação de no mínimo 70% dos recursos do FUNDEB na remuneração dos profissionais da educação básica.	Lei Federal n.º 14.113, de 2020, art. 26.
	2.3. Aplicação de no mínimo 90% dos recursos do FUNDEB no exercício da arrecadação.	Lei Federal n.º 14.113, de 2020, art. 25, <i>caput</i> , e § 3º.
	2.4. Aplicação de no mínimo 15% do valor da complementação do Valor Anual Total por Aluno (VAAT) em despesas de capital.	Lei Federal n.º 14.113, de 2020, art. 27.
	2.5. Aplicação de no mínimo 50% da complementação do Valor Anual Total por Aluno (VAAT) na educação infantil.	Lei Federal n.º 14.113, de 2020, art. 28.
	2.6. Complementação na aplicação da manutenção e desenvolvimento do ensino da diferença a menor entre o valor aplicado e o valor mínimo exigível constitucionalmente para os exercícios de 2020 e 2021 (item aplicado exclusivamente para o exercício financeiro de 2023).	Ato das Disposições Constitucionais Transitórias, art. 119, parágrafo único.
<b>3. Aplicação em ações de saúde</b>	3.1. Aplicação do índice mínimo de 15% em serviços e ações de saúde pública.	Constituição Federal, art. 198. Lei Complementar Federal n.º 141, de 2012, art. 7º.
<b>4. Gestão Fiscal</b>	4.1. Limite de despesas com pessoal – retorno ao limite e/ou redução de 1/3 nos prazos legais.	Lei Complementar Federal n.º 101, de 2000, art. 23.
	4.2. Limite para a Dívida Consolidada – retorno ao limite e/ou redução de 25% nos prazos legais.	Resolução Senado Federal n.º 40, de 2001, art. 3º, II. Lei Complementar Federal n.º 101, de 2000, arts. 30, I, e 31. Constituição Federal, art. 52, VI.
	4.3. Resultado orçamentário/financeiro de fontes não vinculadas a programas, convênios, operações de créditos e RPPS.	Lei Complementar Federal n.º 101, de 2000, arts. 1º, § 1º, e 13.
<b>5. Gestão do Regime Próprio de Previdência Social</b>	5.1. Encaminhamento da Lei Municipal que institui o Plano de Equacionamento do Déficit Atuarial.	Lei Federal n.º 9.717, de 1998, art. 9º. Portaria MF n.º 464, de 2018, art. 53, § 6º.
	5.2. Pagamento de aportes para cobertura do déficit atuarial na forma apurada no laudo atuarial.	Lei Federal n.º 9.717, de 1998, art. 9º. Portaria MPS n.º 464, de 2018, arts. 53, § 1º, e 55.

FONTE: TCE-PR

### 3.2.1. Encaminhamento da declaração de ciência do relatório anual de Controle Interno

A fiscalização do Município é exercida pelo Poder Legislativo Municipal, mediante controle externo, e pelos sistemas de controle interno do Poder Executivo Municipal, na forma da lei, nos termos do *caput* do artigo 18 da Constituição do Estado do Paraná.

O Sistema de Controle Interno do Município de NOVA SANTA BÁRBARA contou com o(s) seguinte(s) responsável(is) durante o ano de 2023:

#### Quadro 7 - Responsável(is) pelo Sistema de Controle Interno em 2023

Nome	Início	Final
ADEMAR FRANÇA BAPTISTA	02/08/22	31/12/24

FONTE: TCE-PR

Por meio do documento acostado a este processo, é possível observar que o prefeito municipal atestou expressamente ter conhecimento sobre as conclusões trazidas no **Relatório Anual de Controle Interno** elaborado pelo Controlador Geral do Município (ou cargo equivalente). Dessa forma, conclui-se que **o governo municipal cumpriu o disposto no artigo 7º da Lei Complementar Estadual n.º 113, de 15 de dezembro de 2005<sup>10</sup>**.

<sup>10</sup> “Art. 7º Os gestores emitirão sobre as contas e o parecer do controle interno, pronunciamento expresso e indelegável, nos quais atestarão haver tomado conhecimento das conclusões neles contidas.”

### 3.2.2. Aplicação no Ensino Básico

#### 3.2.2.1. Aplicação do índice mínimo de 25% em manutenção e desenvolvimento da educação básica municipal

O Município aplicou o montante de **R\$ 6.852.062,69** em **Manutenção e Desenvolvimento do Ensino (MDE)**<sup>11</sup>, o que representou **31,06%** da receita proveniente de impostos e transferências, conforme demonstrado na **Tabela 27**:

**Tabela 27 - Cálculo da aplicação da receita de impostos em Manutenção e Desenvolvimento do Ensino – 2023**

Especificação	Valor (R\$)
1. Receita de impostos líquida e transferências constitucionais e legais	22.062.275,28
2. Despesas com MDE para fins de apuração do limite mínimo (2.1 + 2.2)	6.877.978,10
2.1. Custeadas com FUNDEB - impostos e transferências de impostos	3.760.207,12
2.2. Custeadas com receita de impostos (exceto FUNDEB)	3.117.770,98
3. Total das deduções consideradas para fins de limite constitucional	25.915,41
4. Total das despesas para fins de limite (2 - 3)	6.852.062,69
<b>Percentual de aplicação em MDE sobre a receita de impostos líquida e transferências constitucionais e legais (4 ÷ 1)</b>	<b>31,06%</b>

**FONTE: TCE-PR**

Considerando que o artigo 212 da Constituição Federal determina que os Municípios apliquem anualmente, no mínimo, 25% da receita de impostos, inclusive transferências, na Manutenção e no Desenvolvimento do Ensino, conclui-se que **o MUNICÍPIO DE NOVA SANTA BÁRBARA cumpriu o percentual previsto na norma constitucional.**

<sup>11</sup> De acordo com o artigo 70 da Lei 9.394, de 20 de dezembro de 1996, são consideradas como de manutenção e desenvolvimento do ensino as despesas realizadas com vistas à consecução dos objetivos básicos das instituições educacionais de todos os níveis.

### 3.2.2.2. Aplicação dos percentuais mínimos dos recursos do FUNDEB

No ano de 2023, o Município de NOVA SANTA BÁRBARA obteve o total de **R\$ 3.819.152,39** em receitas transferidas por meio do **Fundo de Manutenção e Desenvolvimento da Educação Básica e de Valorização dos Profissionais da Educação (Fundeb)**.

As regras estabelecidas no artigo 212-A, inciso XI e § 3º, da Constituição Federal e no artigo 25, § 3º, da Lei Federal n.º 14.113, de 25 de dezembro de 2020, determinam que os municípios devem aplicar os seguintes percentuais mínimos dos recursos do Fundeb: 70% na remuneração dos profissionais da educação básica em efetivo exercício; 90% no exercício financeiro em que foram transferidos; 15% da complementação Valor Anual Total por Aluno - VAAT em despesas de capital e 50% da complementação VAAT na educação infantil<sup>12</sup>.

A **Tabela 28** demonstra a situação do Município frente às regras de aplicação dos recursos do Fundeb em 2023:

**Tabela 28 - Cálculo da aplicação mínima de recursos do Fundeb – 2023**

Especificação	Valor aplicado (R\$)	Percentual mínimo	Situação
1. Receitas totais transferidas pelo Fundeb (1.1 + 1.2 + 1.3)	3.819.152,39	-	-
1.1. Receitas de transferências do Fundeb - Impostos e Transferências de Impostos	3.819.152,39	-	-
1.2. Receitas de transferências do Fundeb - Complementação da União – VAAT (1)	0,00	-	-
1.3. Receitas de transferências do Fundeb - Complementação da União – VAAF (2)	0,00	-	-
2. Valor transferido que foi aplicado na Remuneração dos Profissionais da Educação Básica	3.537.423,47	-	-
<b>2.1. Percentual de recursos transferidos pelo Fundeb que foram aplicados na Remuneração dos Profissionais da Educação Básica (2 ÷ 1)</b>	<b>92,62%</b>	<b>70,0%</b>	<b>Cumpriu</b>
3. Valor transferido que não foi utilizado no exercício	39.043,30	-	-
<b>3.1. Percentual de recursos transferidos pelo Fundeb que foram utilizados no exercício 100 - (3 ÷ 1)</b>	<b>98,98%</b>	<b>90,0%</b>	<b>Cumpriu</b>
4. Valor relativo à complementação VAAT que foi aplicado em despesas de capital	0,00	-	-
<b>4.1. Percentual de recursos relativo à complementação VAAT que foi aplicado em despesas de capital (4 ÷ 1.2)</b>	<b>0,00%</b>	<b>0,00%</b>	<b>Não aplicável</b>
5. Valor relativo à complementação VAAT que foi aplicado na educação infantil	0,00	-	-
<b>5.1. Percentual de recursos relativo à complementação VAAT que foi aplicado na educação infantil (5 ÷ 1.2)</b>	<b>0,00%</b>	<b>0,00%</b>	<b>Não aplicável</b>

**FONTE: TCE-PR**

(1) Valor Anual Total por Aluno

(2) Valor Anual por Aluno

Considerando os cálculos apresentados por meio da tabela acima, conclui-se que **o MUNICÍPIO DE NOVA SANTA BÁRBARA cumpriu as regras de aplicação dos recursos do Fundeb no ano de 2023.**

<sup>12</sup> No caso dos percentuais sobre os recursos transferidos a título de VAAT, a regra se aplica somente aos municípios que receberam essa complementação em 2023.

### 3.2.2.3. Complementação na aplicação em MDE da diferença a menor entre valor aplicado e o valor mínimo exigível constitucionalmente para os exercícios de 2020 e 2021

Em razão do artigo 119, *caput*, do Ato das Disposições Constitucionais Transitórias, a possibilidade de responsabilização pela não aplicação do percentual mínimo da receita de impostos em Manutenção e Desenvolvimento do Ensino (MDE) previsto no artigo 212 da Constituição Federal, foi afastada para os anos de 2020 e 2021, considerando o estado de calamidade pública provocado pela pandemia da Covid-19.

O parágrafo único daquele artigo estabeleceu a necessidade de complementação, até o ano de 2023, da diferença a menor entre o valor aplicado e o valor mínimo exigível constitucionalmente para os anos de 2020 e 2021.

Os valores exigíveis e aplicados pelo **Município de NOVA SANTA BÁRBARA** em MDE durante os anos de 2020 a 2023 podem ser observados na **Tabela 29**.

**Tabela 29 – Valores em MDE Exigíveis e Aplicados nos anos de 2020 a 2023**

Ano	Valor exigível	Valor aplicado	Diferença
2020	R\$ 3.223.368,39	R\$ 3.643.674,56	Não Aplicável
2021	R\$ 4.203.102,05	R\$ 3.902.173,62	-R\$ 300.928,43
2022	R\$ 5.168.590,70	R\$ 6.032.282,44	R\$ 863.691,74
2023	R\$ 5.515.568,82	R\$ 6.852.062,69	R\$ 1.336.493,87
<b>Total</b>	<b>R\$ 18.110.629,96</b>	<b>R\$ 20.430.193,31</b>	<b>R\$ 1.899.257,18</b>

**FONTE: TCE-PR**

Considerando que durante o período de 2020 a 2023 **houve** a aplicação de valores totais superiores ao mínimo exigível constitucionalmente, conclui-se que **o governo do MUNICÍPIO DE NOVA SANTA BÁRBARA cumpriu o artigo 119, parágrafo único, do Ato das Disposições Constitucionais Transitórias.**

### 3.2.3. Aplicação do índice mínimo de 15% em serviços e ações de saúde pública

O Município aplicou o montante de **R\$ 5.239.796,83** em **Ações e Serviços Públicos de Saúde (ASPS)**, o que representou **25,47%** da receita proveniente de impostos e transferências, conforme demonstrado na **Tabela 30**:

**Tabela 30 - Cálculo de aplicação da receita de impostos em Ações e Serviços Públicos de Saúde – NOVA SANTA BÁRBARA**

Especificação	Valor
<b>1. Total das receitas resultantes de impostos (1) e transferências constitucionais e legais (2)</b>	20.573.738,10
<b>2. Despesas com ASPS</b>	5.239.796,83
<b>3. Total das deduções consideradas para fins de limite constitucional (3.1 + 3.2 + 3.3)</b>	<b>0,00</b>
3.1. Restos a Pagar Não Processados Inscritos Indevidamente no Exercício sem Disponibilidade Financeira	0,00
3.2. Despesas Custeadas com Recursos Vinculados à Parcela do Percentual Mínimo que não foi Aplicada em ASPS em Exercícios Anteriores	0,00
3.3. Despesas Custeadas com Disponibilidade de Caixa Vinculada aos Restos a Pagar Cancelados	0,00
<b>4. Total das despesas com ASPS para fins de apuração do limite mínimo (2 - 3)</b>	5.239.796,83
<b>5. Percentual de aplicação em ASPS sobre a receita de impostos líquida e transferências constitucionais e legais (4 ÷ 1)</b>	<b>25,47%</b>

**FONTE: TCE-PR**

(1) IPTU, ITBI, ISS, IRPF retido na fonte, com seus respectivos juros, multas, dívida ativa e outros encargos.

(2) Cota-Parte: FPM, ITR, IPVA, ICMS, IPI-Exportação, e Compensações financeiras provenientes dos impostos e transferências constitucionais.

Considerando que o artigo 198, § 2º, inciso III, da Constituição Federal c/c o artigo 7º, caput, da Lei Complementar Federal n.º 141, de 13 de janeiro de 2012, determinam que os Municípios apliquem anualmente, no mínimo, 15% da receita de impostos, inclusive transferências, em Ações e Serviços Públicos de Saúde (ASPS), conclui-se que **o MUNICÍPIO DE NOVA SANTA BÁRBARA cumpriu o percentual previsto na norma constitucional.**

### 3.2.4. Gestão Fiscal

#### 3.2.4.1. Resultado Orçamentário e Financeiro de fontes não vinculadas a programas, convênios, operações de crédito e ao Regime Próprio de Previdência Social (RPPS)

Em atenção ao artigo 1º, § 1º, da Lei Complementar Federal n.º 101, de 4 de maio de 2000 (Lei de Responsabilidade Fiscal - LRF), e no artigo 48, alínea "b", da Lei Federal n.º 4.320, de 17 de março de 1964, e com o objetivo de avaliar o equilíbrio fiscal do Município, a **Tabela 31** demonstra o cálculo dos **resultados orçamentário e financeiro de fontes não vinculadas** a programas, convênios, operações de crédito e ao Regime Próprio de Previdência Social (RPPS):

**Tabela 31 - Resultado orçamentário/financeiro de fontes não vinculadas a programas, convênios, operações de crédito e ao RPPS – 2020 a 2023**

Especificação	Exercício 2020	%	Exercício 2021	%	Exercício 2022	%	Exercício 2023	%
1 – Receitas Orçamentárias	14.617.692,35	100,00	17.716.995,81	100,00	22.376.285,82	100,00	24.608.765,18	100,00
2 – Despesas Orçamentárias	12.133.503,68	83,01	14.792.323,70	83,49	22.090.484,92	98,72	22.885.539,57	93,00
3 – Resultado Orçamentário do Exercício (1-2)	2.484.188,67	16,99	2.924.672,11	16,51	285.800,90	1,28	1.723.225,61	7,00
4 – Interferências Financeiras	-737.275,01	-5,04	-755.294,69	-4,26	-994.900,49	-4,45	-970.297,85	-3,94
5 – Resultado da Execução Orçamentária do Exercício (3+4)	1.746.913,66	11,95	2.169.377,42	12,24	-709.099,59	-3,17	752.927,76	3,06
6 – Cancelamento de Restos a Pagar	243.649,48	1,67	107.833,48	0,61	76.750,82	0,34	160.953,32	0,65
7 – Inscrição/Baixa de Realizável por Cisão, Fusão ou Extinção	0,00	0,00	0,00	0,00	0,00	0,00	0,00	0,00
8 – Despesas Não Empenhadas	0,00	0,00	0,00	0,00	0,00	0,00	0,00	0,00
<b>9 – Resultado Ajustado do Exercício (5+6+7+8)</b>	<b>1.990.563,14</b>	<b>13,62</b>	<b>2.277.210,90</b>	<b>12,85</b>	<b>-632.348,77</b>	<b>-2,83</b>	<b>913.881,08</b>	<b>3,71</b>
10 – Superávit/Déficit do Exercício Anterior	834.246,85	5,71	2.824.809,99	15,94	5.102.020,89	22,80	4.469.672,12	18,16
11 – Total do Ativo Realizável	0,00	0,00	0,00	0,00	0,00	0,00	249.490,91	1,01
<b>12 – Resultado Financeiro Acumulado do Exercício (9+10-11)</b>	<b>2.824.809,99</b>	<b>19,32</b>	<b>5.102.020,89</b>	<b>28,80</b>	<b>4.469.672,12</b>	<b>19,98</b>	<b>5.134.062,29</b>	<b>20,86</b>

FONTE: TCE-PR

No exercício em análise, apurou-se que o **MUNICÍPIO DE NOVA SANTA BÁRBARA** obteve **resultados orçamentário e financeiro positivos** (Tabela 31, linhas 9 e 12). Dessa forma, conclui-se que o **governo municipal cumpriu os artigos 1º, § 1º, da LRF e 48, alínea b, da Lei Federal n.º 4.320/64.**

### 3.2.4.2. Limite de despesas com pessoal – retorno ao limite e/ou redução de 1/3 nos prazos legais

De acordo com o artigo 23 da LRF, caso a **despesa com pessoal** do poder executivo municipal ultrapasse o limite de **54% da Receita Corrente Líquida (RCL)**, o percentual excedente deve ser eliminado nos dois quadrimestres seguintes, sendo pelo menos um terço no primeiro<sup>13</sup>.

Por meio da **Tabela 32**, é possível observar que não havia necessidade de redução ou retorno ao limite das despesas com pessoal em 2023. Dessa forma, conclui-se que **este item de análise não é aplicável ao MUNICÍPIO DE NOVA SANTA BÁRBARA para o exercício financeiro de 2023**.

**Tabela 32 - Cálculo da despesa com pessoal – 2022 e 2023**

Data-base	Receita Corrente Líquida Ajustada (R\$)	Despesa total com Pessoal (R\$)	% Despendido	Situação de alerta
30/06/2021	18.568.600,58	9.331.652,93	50,26	Alerta 90%
31/12/2021	19.916.375,80	9.338.764,03	46,89	Normal
30/06/2022	22.475.181,75	10.024.628,77	44,60	Normal
31/12/2022	24.993.684,89	11.449.746,48	45,81	Normal
30/06/2023	26.596.389,72	12.432.078,75	46,74	Normal
31/12/2023	28.074.007,47	13.002.316,18	46,31	Normal

**FONTE: TCE-PR**

### 3.2.4.3. Limite para a Dívida Consolidada – retorno ao limite e/ou redução de 25% nos prazos legais

De acordo com o artigo 31 da LRF, caso a **dívida consolidada** municipal ultrapasse o limite de **120% da Receita Corrente Líquida (RCL)**, o percentual excedente deve ser eliminado até o término dos três quadrimestres subsequentes, sendo pelo menos 25% no primeiro.

A **Tabela 33** demonstra que não havia necessidade de redução ou retorno ao limite da dívida consolidada líquida em 2023. Dessa forma, conclui-se que **este item de análise não é aplicável ao MUNICÍPIO DE NOVA SANTA BÁRBARA para o exercício financeiro de 2023**.

**Tabela 33 - Dívida consolidada – 2022 e 2023**

Data-Base	Receita Corrente Líquida	Dívida consolidada líquida	% da DCL	Situação
31/12/2020	17.168.163,14	-4.762.433,91	-27,74	Normal
30/06/2021	18.568.600,58	-6.435.940,34	-34,66	Normal
31/12/2021	19.916.375,80	-8.828.826,91	-44,33	Normal
30/06/2022	22.811.682,75	-10.399.080,82	-45,59	Normal
31/12/2022	25.330.185,89	-8.924.485,17	-35,23	Normal
30/06/2023	26.596.389,72	-9.943.084,85	-37,39	Normal
31/12/2023	28.521.541,27	-12.629.552,23	-44,28	Normal

**FONTE: TCE-PR**

**Nota: caso a Dívida Consolidada Líquida apresente valor negativo, é devido ao fato de as disponibilidades líquidas serem superiores e suficientes para o pagamento da dívida consolidada do Município.**

<sup>13</sup> Conforme os artigos 65 e 66 da LRF, em caso de período de baixo crescimento do PIB, os prazos para o retorno das despesas com pessoal são duplicados e, em caso de ocorrência de calamidade pública reconhecida pela Assembleia Legislativa, os prazos ficam suspensos enquanto perdurar a situação.

### **3.2.5. Considerações adicionais sobre a Análise da Execução Orçamentária e Financeira**

Não há considerações adicionais relacionadas à Análise da Execução Orçamentária e Financeira.

## 4. VOTO

Considerando os fatos expostos no item de fundamentação, VOTO, com respaldo no artigo 1º, I, da Lei Complementar Estadual n.º 113/2005 e em observância ao artigo 217-A, *caput*, do Regimento Interno, no sentido de:

- a. Emitir Parecer Prévio pela **REGULARIDADE** das contas do(a) **senhor(a) CLAUDEMIR VALERIO**, na qualidade de prefeito(a) do **MUNICÍPIO DE NOVA SANTA BÁRBARA**, relativas ao exercício de **2023**.

Após o trânsito em julgado da deliberação, encaminhem-se os autos à Coordenadoria de Monitoramento e Execuções para as anotações e providências pertinentes, em seguida para o Gabinete da Presidência para o devido encaminhamento ao Poder Legislativo Municipal, nos termos do art. 217-A, § 6º do Regimento Interno desta Corte de Contas e, por fim, à Diretoria de Protocolo para encerramento.

## 5. Deliberação

Decidem os membros da Primeira Câmara do TRIBUNAL DE CONTAS DO ESTADO DO PARANÁ, nos termos do voto do Relator, Conselheiro MAURÍCIO REQUIÃO DE MELLO E SILVA, por unanimidade:

Considerando os fatos expostos no item de fundamentação, VOTO, com respaldo no artigo 1º, I, da Lei Complementar Estadual n.º 113/2005 e em observância ao artigo 217-A, *caput*, do Regimento Interno, no sentido de:

- a. Emitir Parecer Prévio pela **REGULARIDADE** das contas do(a) **senhor(a) CLAUDEMIR VALERIO**, na qualidade de prefeito(a) do **MUNICÍPIO DE NOVA SANTA BÁRBARA**, relativas ao exercício de **2023**.

Após o trânsito em julgado da deliberação, encaminhem-se os autos à Coordenadoria de Monitoramento e Execuções para as anotações e providências pertinentes, em seguida para o Gabinete da Presidência para o devido encaminhamento ao Poder Legislativo Municipal, nos termos do art. 217-A, § 6º do Regimento Interno desta Corte de Contas e, por fim, à Diretoria de Protocolo para encerramento.

Votaram, nos termos acima, os Conselheiros JOSE DURVAL MATTOS DO AMARAL, IVENS ZSCHOERPER LINHARES e MAURÍCIO REQUIÃO DE MELLO E SILVA.

Presente a Procuradora do Ministério Público junto ao Tribunal de Contas KATIA REGINA PUCHASKI.

Plenário Virtual, 12 de dezembro de 2024 – Sessão Virtual nº 21.

**MAURÍCIO REQUIÃO DE MELLO E SILVA**

Relator

**IVENS ZSCHOERPER LINHARES**

Presidente



**TCEPR**



**TRIBUNAL DE CONTAS DO ESTADO DO PARANÁ**

**ANO XIX**

**Nº: 3361**

**20 DE DEZEMBRO DE 2024**

**SEXTA-FEIRA**

**PÁGINA 165 DE 418**

# **DIÁRIO ELETRÔNICO SUPLEMENTAR**

## **2ª SECAM – PARECER PRÉVIO**

MUNICÍPIO DE ITAPERUÇU

Processo n.º 123790/24

PRESTAÇÃO DE CONTAS ANUAL

2023

---

PARECER PRÉVIO Nº 454/2024

## Sumário

<b>1.</b>	<b>Introdução .....</b>	<b>3</b>
1.1.	Conteúdo do Parecer .....	3
1.2.	Trâmite do Processo .....	3
<b>2.</b>	<b>O Município – Dados e Indicadores.....</b>	<b>5</b>
2.1.	Produto Interno Bruto.....	5
2.2.	Administração Municipal .....	6
<b>3.</b>	<b>Fundamentação .....</b>	<b>8</b>
3.1.	Governo Municipal.....	8
3.1.1.	Educação .....	9
3.1.2.	Saúde .....	15
3.1.3.	Assistência Social .....	19
3.1.4.	Transparência e Relacionamento com o Cidadão.....	23
3.1.5.	Administração Financeira.....	26
3.2.	Análise da Execução Orçamentária e Financeira.....	31
3.2.1.	Encaminhamento da declaração de ciência do relatório anual de Controle Interno .....	32
3.2.2.	Aplicação no Ensino Básico .....	33
3.2.3.	Aplicação do índice mínimo de 15% em serviços e ações de saúde pública.....	36
3.2.4.	Gestão Fiscal .....	37
<b>4.</b>	<b>VOTO.....</b>	<b>39</b>
<b>5.</b>	<b>Deliberação .....</b>	<b>40</b>

# 1. Introdução

O Tribunal de Contas do Estado do Paraná (TCE-PR) submete à Câmara Municipal de ITAPERUÇU o resultado da apreciação das contas do ano de 2023 do Prefeito do **Município de ITAPERUÇU** relacionado no **Quadro 1**:

Quadro 1 – Prefeito no ano de 2023

Prefeito	Data início	Data fim
NENEU JOSE ARTIGAS	22/08/22	03/04/24

FONTE: TCE-PR<sup>1</sup>

## 1.1. Conteúdo do Parecer

Além desta introdução, este Parecer Prévio apresenta o seguinte conteúdo:

### 2 O Município de ITAPERUÇU – Dados e Indicadores

Apresenta informações e indicadores gerais sobre aspectos territoriais, demográficos, econômicos e administrativos do município, com a finalidade de contextualizá-lo frente ao resultado deste Parecer.

### 3 Fundamentação

#### 3.1 Avaliação da Atuação Governamental

Apresenta informações sobre o governo do Município de ITAPERUÇU no ano de 2023, organizadas em seis áreas: Educação, Saúde, Assistência Social, Transparência e Relacionamento com o Cidadão, Administração Financeira e Previdência Social. Além de expor dados e indicadores contextuais para cada um desses setores, nesta parte são evidenciados os resultados da Atuação Governamental, em sintonia com os artigos 20 e 21 da IN n.º 172/2022.

#### 3.2 Análise da Execução Orçamentária e Financeira

Comporta a análise sobre os aspectos orçamentários e financeiros do Município, de acordo com o escopo estabelecido no Anexo da Instrução Normativa n.º 172/2022.

### 4 Voto

Expõe a proposta de voto elaborada pelo Conselheiro relator do processo acerca do mérito das contas apreciadas, trazendo também, se for o caso, eventuais posicionamentos dos demais Conselheiros.

### 5 Deliberação

Compreende a decisão colegiada e os respectivos encaminhamentos deliberados, com fundamento no conteúdo do item 3.

## 1.2. Trâmite do Processo

Em observância ao disposto no artigo n.º 18 da Instrução Normativa n.º 172/2022, de 11 de julho de 2022, a **Coordenadoria de Gestão Municipal (CGM)** procedeu ao exame deste processo por meio da

<sup>1</sup> Os dados constantes neste Parecer Prévio que trazem como fonte o TCE-PR foram obtidos junto aos sistemas desta Corte, cujo preenchimento das informações é obrigação do jurisdicionado, em atendimento às normativas desta Casa, sendo, portanto, de responsabilidade exclusiva da entidade declarante.

**Instrução - 3249/24 - CGM (peça 7)**, cujo conteúdo englobou a descrição da conjuntura social, econômica e política do município, a avaliação da atuação governamental e a análise da execução orçamentária e financeira dos recursos municipais.

A **CGM** se pronunciou conclusivamente, posicionando-se pela emissão de parecer prévio pela **regularidade das contas** da execução orçamentária e financeira dos recursos municipais no ano de 2023, com a possibilidade de concessão de contraditório para oportunizar a manifestação do Município de Itaperuçu e do seu gestor quanto à Avaliação da Atuação Governamental na área da Assistência Social, conforme indicado na Tabela 32 e de acordo com os parâmetros sugeridos no Anexo II da IN n.º 172/2022.

Assegurado o exercício do direito ao contraditório e à ampla defesa, o advogado Marcelo Vagas da Rosa, em nome do Município de Itaperuçu, informando que, diante da renúncia do gestor das contas Neneu José Artigas do cargo de prefeito, encaminhava o memorando (peça 17), da Secretária Municipal de Assistência Social Rubiene de Fátima Costa Pereira, a qual informa que a nota baixa na área decorreu da ausência da documentação comprobatória, sendo iniciado procedimento para normatização.

Em nova manifestação **Instrução – 5268/24 - CGM (peça 18)**, a Coordenadoria de Gestão Municipal, diante da ausência de manifestação do interessado, e que a resposta juntada (peças 16/17) não é suficiente para alterar a situação analisada na instrução anterior desta unidade, reiteram-se as conclusões expostas na Instrução anterior (peça 7).

Por força dos artigos 68 e 353, *caput*, do Regimento Interno, o **Ministério Público junto a este Tribunal de Contas**, mediante o **Parecer - 1045/24 - 6PC (peça 21)**, manifestou-se nos autos, pela emissão de parecer prévio pela **irregularidade** das contas, nos moldes do art. 26, §§1º e 1º-A, da Instrução Normativa nº 172/22.

Encerrada a fase instrutória e tendo havido manifestação ministerial, os autos vieram a este Gabinete para apreciação.

## 2. O Município – Dados e Indicadores

Com uma população estimada de **31.217 habitantes<sup>2</sup>** (62º mais populoso do Paraná), o Município de ITAPERUÇU está situado na **Região Geográfica Imediata de Curitiba**, dispõe de uma **área territorial de 323,576 km<sup>2</sup>** e figura como o 37º com maior densidade demográfica no Estado (96,48 habitantes por km<sup>2</sup>)<sup>3</sup>.

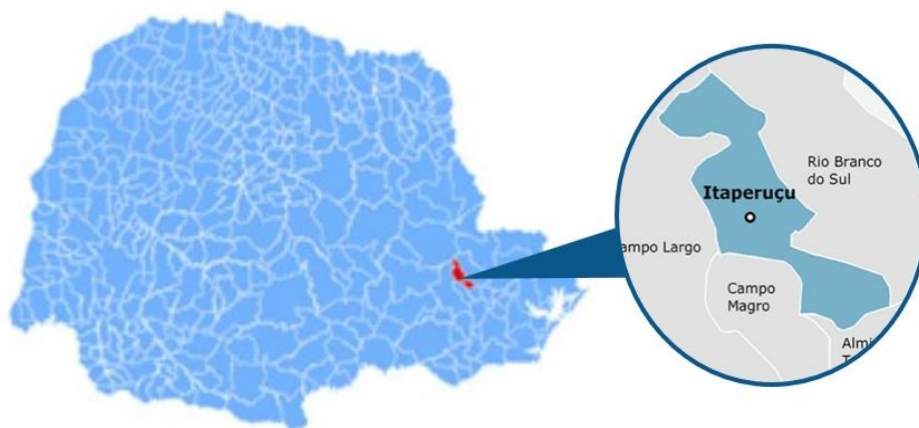


Figura 1 – Localização do Município no Estado do Paraná

FONTE: Ipardes (adaptado)

### 2.1. Produto Interno Bruto

Em 2021, o Produto Interno Bruto (PIB) *per capita* do Município de ITAPERUÇU alcançou **R\$ 21.258,00**, o que o colocou como o 382º maior entre os municípios paranaenses. Na Tabela 1 é possível observar a contribuição de cada atividade econômica no PIB Municipal (Valor Adicionado Bruto - VAB):

Tabela 1 - Produto Interno Bruto e Valor Adicionado Bruto por Atividade Econômica - 2021

Produto	Município	Média Região	Média Estado
PIB per capita (R\$ 1,00)	21.258,00	42.814,10	43.081,38
Produto Interno Bruto (PIB) a preços correntes (R\$ 1.000)	626.971,66	6.661.831,50	1.378.378,60
PIB - Valor Adicionado Bruto (VAB) a preços básicos (R\$ 1.000)	562.595,36	5.438.509,04	1.189.447,52
PIB - VAB a Preços Básicos na Agropecuária (R\$ 1.000)	53.164,77	116.718,80	154.664,87
PIB - VAB a Preços Básicos na Indústria (R\$ 1.000)	128.699,13	1.756.188,93	325.979,49
PIB - VAB a Preços Básicos no Comércio e Serviços (R\$ 1.000)	247.642,11	2.943.019,14	560.998,97
PIB - VAB a Preços Básicos na Administração Pública (R\$ 1.000)	133.089,34	622.582,18	147.804,19

FONTE: IBGE

<sup>2</sup>IBGE (2022).

<sup>3</sup>IPARDES (2022).

A **Tabela 2** demonstra o Índice Iparades de Desempenho Municipal (IPDM) nas três dimensões (renda, emprego e produção agropecuária; saúde e educação)<sup>4</sup>:

**Tabela 2 - Índice Iparades de Desempenho Municipal (IPDM) – 2020**

Índice	Valor	Posição Estado
Índice Iparades de Desempenho Municipal (IPDM)	0,59	396º
Índice Iparades de Desempenho Municipal (IPDM) – Educação	0,67	386º
Índice Iparades de Desempenho Municipal (IPDM) – Saúde	0,73	369º
Índice Iparades de Desempenho Municipal (IPDM) – Renda, emprego e produção	0,35	386º

FONTE: Iparades

## 2.2. Administração Municipal

O Município de ITAPERUÇU atualmente é governado pelo senhor EDILSON RUIZ DE FREITAS, que exerce o presente mandato desde **04/04/24**.

**Quadro 2 - Prefeitos Municipais Recentes**

Prefeito	Data início	Data fim
EDILSON RUIZ DE FREITAS	04/04/24	31/12/24
NENEU JOSE ARTIGAS	22/08/22	03/04/24
EDILSON RUIZ DE FREITAS	05/04/22	21/08/22

FONTE: TCE-PR

O **Quadro 3** resume a situação da apreciação e do julgamento das contas dos prefeitos do Município de ITAPERUÇU nos últimos anos:

**Quadro 3 - Situação das Contas de Governo**

Ano	Processo	Prefeito	Parecer TCE	Enviado Câmara	Status Câmara	Data julgamento Câmara
2022	197684/23	EDILSON RUIZ DE FREITAS	Parecer prévio pela regularidade	Sim	Não informado	-
2022	197684/23	NENEU JOSE ARTIGAS	Parecer prévio pela regularidade	Sim	Não informado	-
2021	209654/22	NENEU JOSE ARTIGAS	Parecer prévio pela regularidade	Sim	Regular	14/09/23
2020	180458/21	HELIO VIEIRA GUIMARAES	Parecer prévio pela regularidade com ressalvas	Sim	Não informado	-

<sup>4</sup> Veja mais em: <https://www.ipardes.pr.gov.br/Pagina/Indice-Iparades-de-Desempenho-Municipal>

2019	196865/20	HELIO VIEIRA GUIMARAES	Parecer prévio pela regularidade com ressalvas	Sim	Não informado	-
------	-----------	------------------------	--	-----	---------------	---

FONTE: TCE-PR





## 3. Fundamentação

### 3.1. Governo Municipal

Esta seção se destina à exposição de informações sobre o **Governo Municipal de ITAPERUÇU** no ano de **2023**, organizadas por meio de seis áreas de atuação governamental: **Educação, Saúde, Assistência Social, Transparência e Relacionamento com o Cidadão, Administração Financeira e Previdência Social**<sup>5</sup>.

Para cada uma dessas áreas, são apresentados dados e indicadores setoriais, a fim de contextualizar a situação do município. Em seguida, estão evidenciados os resultados da **Avaliação da Atuação Governamental**, efetivada com base nos artigos 20 e 21 da IN n.º 172/2022, de acordo com os objetivos reproduzidos no **Quadro 4**:

**Quadro 4 – Objetivo da Avaliação da Atuação Governamental em cada uma das áreas avaliadas**

Área	Atuação Governamental
 <b>Educação</b>	Avaliar as ações do governo que visem à melhoria da <b>qualidade do ensino</b> e à ampliação do <b>acesso e da permanência escolar</b> na educação infantil e nos anos iniciais do ensino fundamental ofertados na Rede Municipal de Ensino.
 <b>Saúde</b>	Avaliar as ações do governo que visem à melhoria da qualidade dos <b>serviços da Atenção Básica em Saúde</b> , de acordo com as necessidades e demandas da população de cada território.
 <b>Assistência</b>	Avaliar as ações do governo que visem à identificação e à prevenção de <b>situações de vulnerabilidade e risco social</b> por meio da oferta de serviços de <b>Proteção Social Básica</b> .
 <b>Transparência e Relacionamento com o Cidadão</b>	Avaliar as ações do governo que busquem garantir a <b>transparência e o relacionamento com o cidadão</b> a fim de fomentar o <b>controle social</b> .
 <b>Administração Financeira</b>	Avaliar as ações do governo que contribuam para uma <b>condição financeira sustentável</b> a fim de garantir a continuidade da prestação adequada de serviços públicos.
 <b>Previdência Social</b>	Avaliar as ações do governo que contribuam para a <b>solvência financeira e atuarial do Regime Próprio de Previdência Social</b> .

FONTE: TCE-PR

<sup>5</sup> O conteúdo relativo à área da Previdência Social é aplicável apenas aos municípios que possuem Regime Próprio de Previdência Social (RPPS).

### 3.1.1. Educação

#### 3.1.1.1. Contextualização da Educação

##### Organização da Rede Municipal de Ensino

De acordo com o Censo da Educação de 2023, a Rede Municipal de Ensino de ITAPERUÇU dispõe atualmente de **12 unidade educacionais** que ofertam educação infantil (creche e pré-escola) e/ou anos iniciais do ensino fundamental, totalizando **3.500 matrículas**:

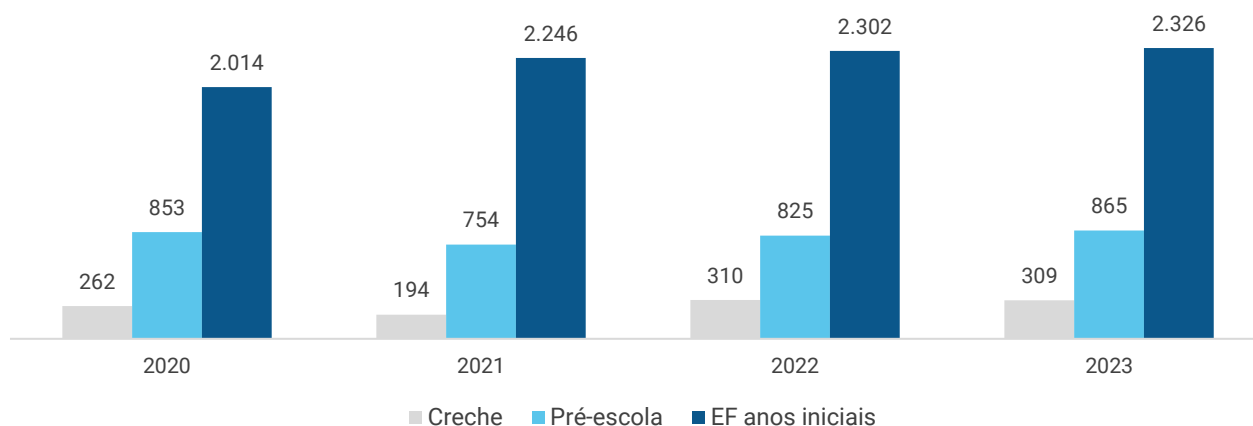
Tabela 3 – Unidades Educacionais e Matrículas da Rede Municipal de Ensino – 2023

Unidades/Matrículas	Creche	Pré-escola	EF Anos Iniciais
Unidades	1	4	7
Matrículas	309	865	2.326

FONTE: INEP - CENSO DA EDUCAÇÃO

Nos últimos 4 anos, a Rede Municipal de Ensino obteve uma **variação positiva em 371 matrículas** no número total de alunos da educação infantil e dos anos iniciais do ensino fundamental. A situação pode ser visualizada por meio do **Gráfico 1**:

Gráfico 1 – Evolução no Número de Matrículas da Rede Municipal por Etapa da Rede de Ensino – 2020 a 2023



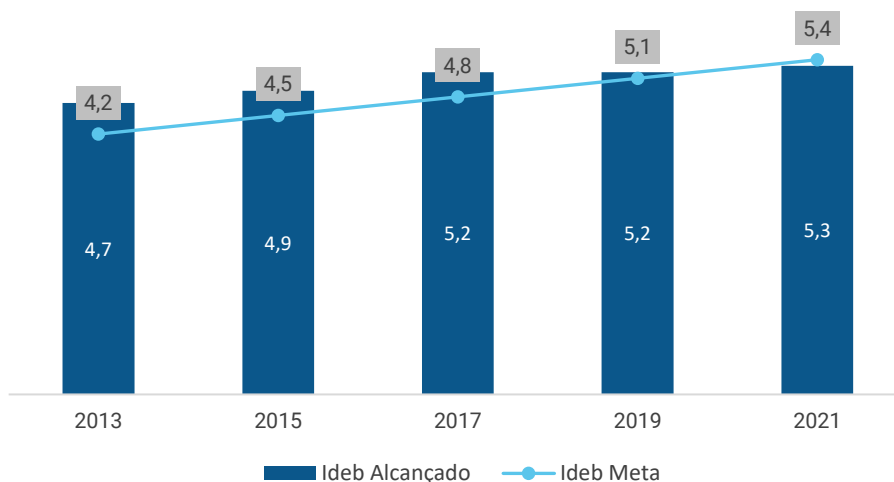
FONTE: INEP - CENSO DA EDUCAÇÃO

##### Resultados Educacionais

O principal indicador nacional de qualidade educacional é o **Índice de Desenvolvimento da Educação Básica (Ideb)**. Ele é calculado a partir da média dos resultados padronizados do **Sistema de Avaliação da Educação Básica (Saeb)** de português e matemática (indicador de aprendizado) multiplicados pela taxa de aprovação do Censo Escolar (indicador de fluxo).

No ano de 2021, o Ideb da Rede para os anos iniciais do ensino fundamental foi de 5,30, enquanto a projeção oficial estabelecia a meta de 5,40 pontos para o município. O **Gráfico 2** demonstra a evolução do Ideb municipal nos últimos anos:

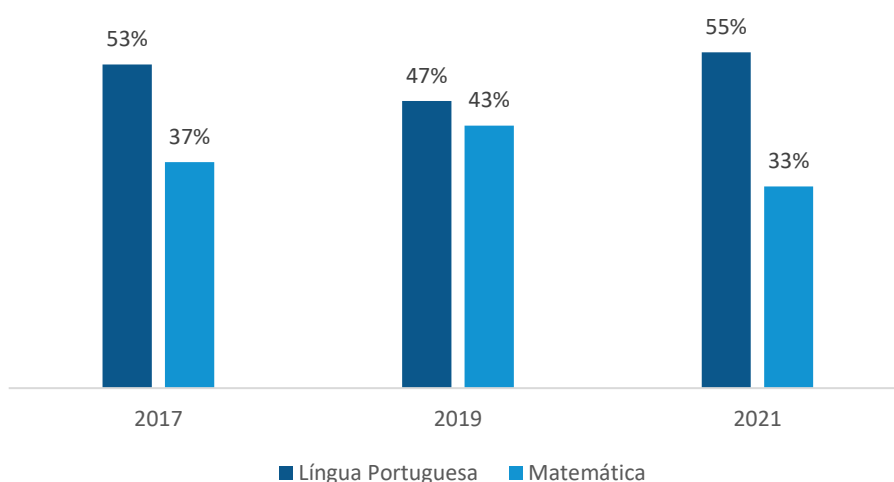
Gráfico 2 - Evolução do Ideb dos Anos Iniciais do Ensino Fundamental da Rede Municipal – 2013 a 2021



FONTE: INEP - SAEB

Outra informação importante proveniente do SAEB é o percentual de alunos com aprendizado adequado em Língua Portuguesa e Matemática. No ano de 2021, **55% dos estudantes** dos anos iniciais da rede municipal de ensino de ITAPERUÇU **apresentaram aprendizado adequado em Língua Portuguesa**, enquanto **33%** o fizeram em **Matemática**. A evolução desses indicadores nos últimos anos pode ser visualizada no **Gráfico 3**:

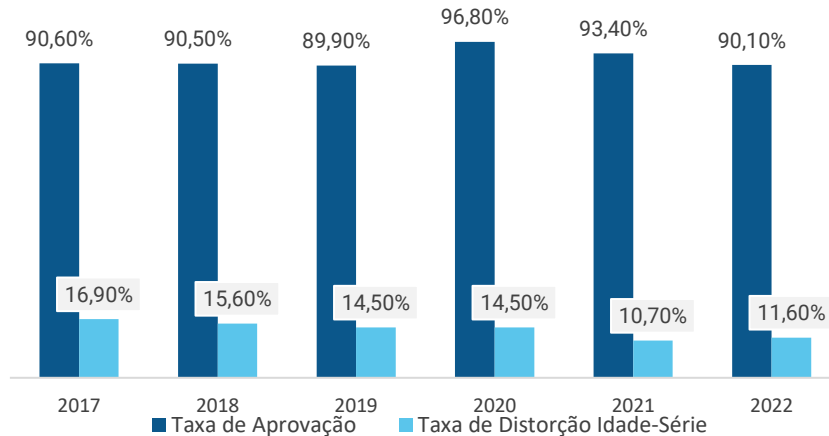
Gráfico 3 - Percentual de Alunos com Aprendizado Adequado em Língua Portuguesa e Matemática – 2017 a 2021



FONTE: INEP - SAEB

Em 2022, as **Taxas de Aprovação**<sup>6</sup> e **Distorção Idade-Série**<sup>7</sup> dos anos iniciais do ensino fundamental foi de **90,10%** e **11,60%**, respectivamente. O **Gráfico 4** apresenta a variação desses indicadores nos últimos anos:

**Gráfico 4 - Evolução da Taxa de Aprovação e da Taxa de Distorção Idade-Série da Rede Municipal de Ensino – 2019 a 2022**



**FONTE: INEP - CENSO DA EDUCAÇÃO**

## Recursos Aplicados na Área da Educação

No ano de 2023, o valor total das despesas empenhadas na **função “12 – Educação”** foi de **R\$ 37.314.491,30**. A **Tabela 4** resume os valores alcançados por **subfunção de governo**, enquanto a **Tabela 5** detalha a aplicação por **natureza da despesa**:

**Tabela 4 - Valores orçados, empenhados e liquidados nas subfunções da função Educação – 2023**

Subfunção	Orçado (R\$)	Empenhado (R\$)	Liquidado (R\$)
361 - Ensino Fundamental	31.391.932,97	29.449.170,05	28.613.095,80
365 - Educação Infantil	7.370.582,25	6.922.068,89	5.079.657,27
367 - Educação Especial	944.054,00	943.252,36	943.252,36

**FONTE: TCE-PR**

<sup>6</sup> Percentual de alunos aprovados

<sup>7</sup> Porcentagem dos alunos matriculados que têm idade pelo menos 2 anos maior do que a idade esperada para aquela série

Tabela 5 - Detalhamento do valor da aplicação dos recursos da Educação por natureza da despesa – 2023

Natureza da despesa	Valor (R\$)
<b>1. Despesas Correntes</b>	33.394.120,96
1.1. Pessoal e Encargos	19.467.164,43
1.2. Juros e Encargos da Dívida	0,00
1.3. Outras Despesas Correntes	13.926.956,53
1.3.1. Material de Consumo	1.637.232,44
1.3.2. Outros Serviços de Terceiros - Pessoa Jurídica	2.114.118,93
1.3.3. Demais outras despesas correntes	10.175.605,16
<b>2. Despesas de capital</b>	3.920.370,34
2.1. Investimentos	3.920.370,34
2.1.1. Obras e Instalações	2.871.118,17
2.1.2. Equipamentos e Material Permanente	1.049.252,17
2.1.3. Demais investimentos	0,00
2.2. Inversões Financeiras	0,00
2.3. Amortização da Dívida	0,00

**FONTE: TCE-PR**

Considerando o valor total das despesas empenhadas nas subfunções “361 – Ensino Fundamental” e “365 – Educação Infantil”, o **valor alocado por matrícula** no ano de 2023 pelo Município de ITAPERUÇU foi de **R\$ 12.660,86** para o **Ensino Fundamental** e **R\$ 5.896,14** para a **Educação Infantil**.

### 3.1.1.2. Resultados da Avaliação Governamental da Área da Educação

Este item se propõe a aferir as ações e iniciativas do governo municipal que visaram à **melhoria da qualidade do ensino** e à **ampliação do acesso e da permanência escolar** na educação infantil e nos anos iniciais do ensino fundamental ofertados na Rede Municipal de Ensino.

A atuação do governo municipal de ITAPERUÇU na área da Educação alcançou a pontuação de **5,53** em 2023, o que representou uma **variação negativa de 0,57 pontos com relação ao ano de 2022**.

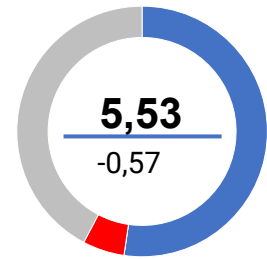


Tabela 6 - Resultado obtido pelo Governo Municipal na Área da Educação detalhado por questão – 2022 e 2023

Questão	Aspectos abordados	2022	2023	Variação
 <b>Instrumentos de planejamento</b>	Questões relacionadas com o Plano Municipal de Educação e com os projetos políticos-pedagógicos das escolas.	5,6	7,1	+1,5
 <b>Acesso e Permanência</b>	Questões que influenciam diretamente no acesso e na permanência dos estudantes na escola.	4,8	4,4	-0,4
 <b>Práticas Pedagógicas</b>	Questões relacionadas com práticas pedagógicas que contribuam diretamente para a melhoria da qualidade do ensino.	6,8	6,6	-0,2
 <b>Gestão de Pessoas</b>	Questões relacionadas com a existência de profissionais da educação em quantidade suficiente e com capacitação adequada.	7,1	7,6	+0,5
 <b>Instalações das unidades escolares</b>	Questões relacionadas à adequação das instalações dos prédios das unidades da Rede Municipal de Ensino.	6,1	5,4	-0,7
 <b>Equipamentos das unidades escolares</b>	Questões relacionadas à adequação do mobiliário, dos equipamentos e dos materiais das unidades da Rede Municipal de Ensino.	4,9	4,6	-0,3
 <b>Serviços de transporte escolar</b>	Questões relacionadas com o serviço de transporte escolar disponibilizado aos alunos da Rede Municipal de Ensino.	7,0	4,4	-2,6
 <b>Serviço de alimentação escolar</b>	Questões relacionadas com o programa municipal de alimentação escolar.	6,5	4,1	-2,4

FONTE: TCE-PR



Para consultar os resultados na íntegra, escaneie o código ao lado ou acesse:  
<https://app.powerbi.com/view?r=eyJrIjoieVZiMTVjZDctNzFhNS00M2NhLTg1ZDQtMWRiMmRkYWZhNjBkliwidCI6ImY3MGExYjY2LWRhMGYtNDViZS1iN2VkLTlmOGMxYjI0YmZkZiIsImMiOjR9>

O resultado da Atuação Governamental na área da Educação no ano de 2023 foi obtido com base nas informações fornecidas pelos **interlocutores** municipais listados na **Tabela 7**:

**Tabela 7 - Interlocutores municipais da área da Educação**

Interlocutor	Cadastros	Respostas
Secretário Municipal ou equivalente	1	1
Nutricionista Técnico(a) Responsável	1	1
Coordenador Pedagógico de Pré-Escola	3	3
Diretor de Pré-Escola	1	1
Diretor de Ensino Fundamental	4	4
Coordenador Pedagógico de Ensino Fundamental	11	11
Diretor de Creche e Pré-Escola	3	3
Diretor de Pré-Escola e Ensino Fundamental	4	4
Coordenador Pedagógico de Creche e Pré-Escola	7	7
Coordenador Pedagógico de Pré-Escola e Ensino Fundamental	7	7

**FONTE: TCE-PR**

Os interlocutores se manifestaram sobre os diversos pontos da gestão municipal na área da Educação por meio de resposta a formulários durante o período de 16/10/2023 a 30/11/2023.

O conteúdo dos formulários encaminhados aos interlocutores da área da Educação consta do [Anexo III](#) da Nota Técnica n.º 23, de 10 de outubro de 2023, emitida pela Coordenadoria-Geral de Fiscalização.

### **Conclusão sobre a atuação do Governo Municipal na área da Educação**

Tendo em vista que o grau de atendimento das ações do governo municipal na Avaliação da Atuação Governamental para a área da Educação no ano de 2023 **não apresentou variação em relação ao ano anterior passível de enquadramento nos vetores indicados no Anexo II da Instrução Normativa n.º 172/2022**, bem como não foram verificadas outras situações relevantes, considera-se o tópico como **atendido**.

### 3.1.2. Saúde

#### 3.1.2.1. Contextualização da Saúde

O Município de ITAPERUÇU conta com **4 unidades de saúde** da Atenção Básica. De acordo com informações do Ministério da Saúde, **100,00%** da população municipal é coberta por pelo menos uma equipe de Atenção Básica em Saúde.

A **Tabela 8** apresenta indicadores de natalidade e mortalidade do município, da região e do Estado:

**Tabela 8 - Taxas de Natalidade e Mortalidade – 2022**

Taxa	Município	Região	Estado
Taxa Bruta de Natalidade (mil habitantes)	16,02	12,80	12,24
Taxa de Mortalidade Geral (mil habitantes)	4,97	7,20	9,09
Taxa de Mortalidade Infantil (mil nascidos vivos)	18,00	9,91	11,68
Taxa de Mortalidade em Menores de 5 anos (mil nascidos vivos)	22,00	13,00	14,06
Taxa de Mortalidade Materna (100 mil nascidos vivos)	Sem Dados	39,97	42,52

**FONTE: IPARDES**

A **Tabela 9** reproduz os indicadores do Programa Previne Brasil<sup>8</sup> do Município de ITAPERUÇU para o quadrimestre 3/2023:

**Tabela 9 - Indicadores do Previne Brasil – quadrimestre 3/2023**

Indicador	Município	Região	Estado
Proporção de gestantes com pelo menos 6 (seis) consultas pré-natal realizadas	65,00	49,38	57,55
Proporção de gestantes com realização de exames para sífilis e HIV	58,00	51,17	68,67
Proporção de gestantes com atendimento odontológico realizado	70,00	55,10	60,80
Proporção de mulheres com coleta de citopatológico na APS	24,00	20,38	27,42
Proporção de crianças de 1 (um) ano de idade vacinadas na APS	85,00	71,83	79,44
Proporção de pessoas com hipertensão, com consulta e pressão arterial aferida no semestre	46,00	26,93	36,45
Proporção de pessoas com diabetes, com consulta e hemoglobina glicada solicitada no semestre	48,00	22,93	29,99

**FONTE: PREVINE BRASIL**

(1) Sendo a 1ª (primeira) até a 12ª (décima segunda) semana de gestação.

(2) Contra Difteria, Tétano, Coqueluche, Hepatite B, infecções causadas por *Haemophilus Influenzae* tipo b e Poliomielite inativada.

No ano de 2023, o valor total das despesas empenhadas na **função “10 – Saúde”** foi de **R\$ 24.105.465,75**. A **Tabela 10** resume os valores alcançados por **subfunção de governo**, enquanto a **Tabela 11** detalha a aplicação por **natureza da despesa**:

<sup>8</sup> Indicadores de desempenho utilizados para definição dos valores a serem pagos aos Municípios quanto ao componente “pagamento por desempenho”, no âmbito do Programa Previne Brasil. Dados extraídos em 30/04/2024. Para saber mais, acesse: <https://aps.saude.gov.br/gestor/financiamento>

Tabela 10 – Valores orçados, empenhados e liquidados nas subfunções da função Saúde – 2023

Subfunção	Orçado (R\$)	Empenhado (R\$)	Liquidado (R\$)
122 - Administração Geral	110.000,00	109.655,11	109.655,11
301 - Atenção Básica	23.519.340,47	23.127.523,42	22.584.556,54
302 - Assistência Hospitalar e Ambulatorial	868.900,92	868.287,22	868.287,22

FONTE: TCE-PR

Tabela 11 - Detalhamento do valor da aplicação dos recursos da Saúde por natureza da despesa – 2023

Natureza da despesa	Valor (R\$)
<b>1. Despesas Correntes</b>	<b>22.824.860,88</b>
1.1. Pessoal e Encargos	10.360.850,12
1.2. Juros e Encargos da Dívida	0,00
1.3. Outras Despesas Correntes	12.464.010,76
1.3.1. Material de Consumo	3.204.028,18
1.3.2. Outros Serviços de Terceiros - Pessoa Jurídica	2.002.064,39
1.3.3. Demais outras despesas correntes	7.257.918,19
<b>2. Despesas de capital</b>	<b>1.280.604,87</b>
2.1. Investimentos	1.280.604,87
2.1.1. Obras e Instalações	126.079,90
2.1.2. Equipamentos e Material Permanente	1.103.524,97
2.1.3. Demais investimentos	51.000,00
2.2. Inversões Financeiras	0,00
2.3. Amortização da Dívida	0,00

FONTE: TCE-PR

### 3.1.2.2. Resultados da Avaliação Governamental na Área da Saúde

Este item se propõe a aferir as ações e iniciativas do governo municipal que visaram à **melhoria da qualidade dos serviços da Atenção Básica em Saúde**, de acordo com as necessidades e demandas da população de cada território.

A atuação do governo municipal de ITAPERUÇU na área da saúde no ano de 2023 alcançou a pontuação de **8,66** em 2023, o que representou uma **variação positiva de 2,23 pontos com relação ao ano de 2022**.

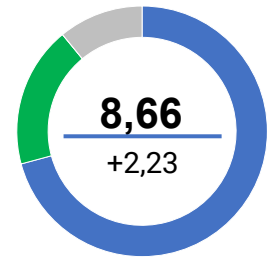


Tabela 12 - Resultado obtido pelo Governo Municipal na Área da Saúde detalhado por questão

Questão	Aspectos abordados	2022	2023	Variação
<b>Instrumentos de planejamento</b>	Questões relacionadas com o Plano Municipal de Saúde, com a Programação Anual de Saúde e com o Relatório Anual de Gestão.	6,9	9,6	+2,7
<b>Gestão do trabalho</b>	Questões sobre o dimensionamento da força de trabalho, a capacitação permanente e a avaliação dos profissionais.	6,4	8,5	+2,1
<b>Coordenação do cuidado</b>	Questões relacionadas à organização do fluxo de pessoas, à comunicação com os pontos da rede de atenção à saúde e à resolatividade da Atenção Básica.	6,3	8,1	+1,8
<b>Territorialização e vínculos</b>	Questões relacionadas ao processo de territorialização e às estratégias de atuação nos territórios.	7,3	9,0	+1,7
<b>Ofertas de serviços</b>	Questões relacionadas aos serviços essenciais à Atenção Básica.	6,1	9,7	+3,6
<b>Promoção da saúde</b>	Questões relacionadas à integração com a Vigilância em Saúde e às ações voltadas à promoção da saúde e à prevenção de doenças.	5,5	8,3	+2,8
<b>Assistência farmacêutica</b>	Questões relacionadas ao cuidado farmacêutico e à seleção, programação, recebimento e dispensação de medicamentos.	4,7	7,0	+2,3
<b>Estrutura física</b>	Questões relacionadas à adequação das instalações e dos equipamentos das unidades básicas de saúde.	8,2	9,1	+0,9

FONTE: TCE-PR



Para consultar os resultados na íntegra, escaneie o código ao lado ou acesse:  
<https://app.powerbi.com/view?r=eyJrIjoieVZlMTVjZDctNzFhNS00M2NhLTg1ZDQtMWRiMmRkYWZhNjBkliwidCI6ImY3MGUwYjY2LWRhMGYtNDVzS1IN2VkLTlma0GMxYjI0YmZkZiIsImMiOiR9>

O resultado da Atuação Governamental na área da Saúde no ano de 2023 foi obtido com base nas informações fornecidas pelos **interlocutores** municipais listados na **Tabela 13**:

Tabela 13 - Interlocutores municipais da área da Saúde

Interlocutor	Cadastros	Respostas
Secretário Municipal ou equivalente	1	1
Responsável pela Unidade Básica de Saúde (UBS)	4	4
Responsável pela dispensação	1	1

**FONTE: TCE-PR**

Os interlocutores se manifestaram sobre os diversos pontos da gestão municipal na área da Saúde por meio de resposta a formulários durante o período de 16/10/2023 a 30/11/2023.

O conteúdo dos formulários encaminhados aos interlocutores da área da Saúde consta do [Anexo V](#) da Nota Técnica n.º 23/2023, emitida pela Coordenadoria-Geral de Fiscalização.

### Conclusão sobre a atuação do Governo Municipal na área da Saúde

Tendo em vista que o grau de atendimento das ações do governo municipal na Avaliação da Atuação Governamental para a área da Saúde no ano de 2023 **não apresentou variação em relação ao ano anterior passível de enquadramento nos vetores indicados no Anexo II da Instrução Normativa n.º 172/2022**, bem como não foram verificadas outras situações relevantes, considera-se o tópico como **atendido**.

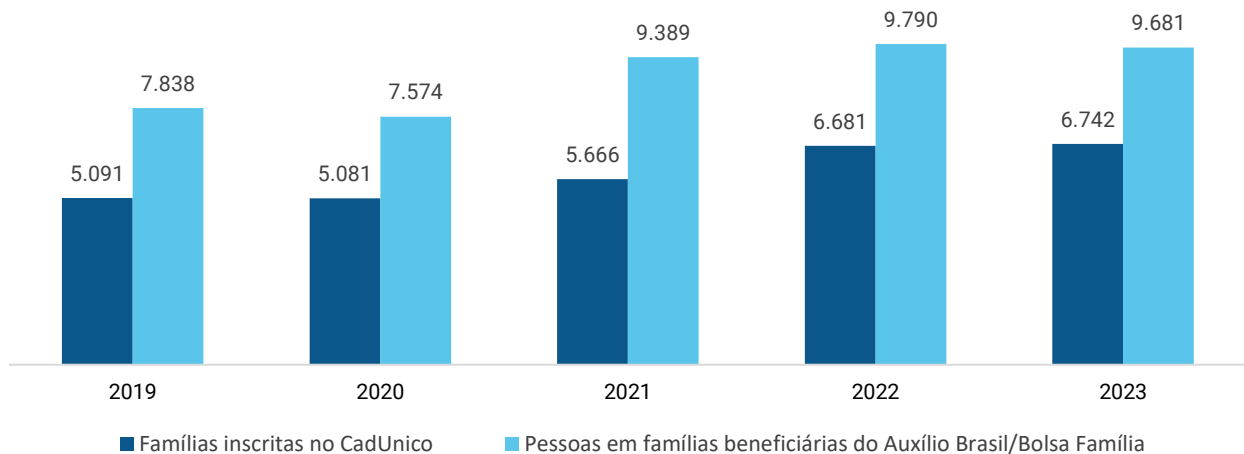
### 3.1.3. Assistência Social

#### 3.1.3.1. Contextualização da Assistência Social

O Município de ITAPERUÇU dispõe atualmente de **1 Centro de Referência de Assistência Social (Cras)**<sup>9</sup> localizado em seu território.

Da população estimada de **31.217** habitantes, o Município de ITAPERUÇU possuía, em dezembro de 2023, um total de **9.681** pessoas em famílias beneficiárias do Programa Auxílio Brasil. O número de famílias inscritas no Cadastro Único para Programas Sociais do Governo Federal (CadÚnico) era de **6.742**.

**Gráfico 5 - Evolução do Número de Famílias Inscritas no CadÚnico e de Pessoas em Famílias Beneficiárias do Programa Auxílio Brasil/Bolsa Família – 2019 a 2023**



**FONTE: PROGRAMA AUXÍLIO BRASIL/BOLSA FAMÍLIA**

No ano de 2023, o valor total das despesas empenhadas na **função “08 – Assistência Social”** foi de **R\$ 4.263.256,52**. A **Tabela 14** resume os valores alcançados por **subfunção de governo**, enquanto a **Tabela 15** detalha a aplicação por **natureza da despesa**:

**Tabela 14 – Valores orçados, empenhados e liquidados nas subfunções da função Assistência Social – 2023**

Subfunção	Orçado (R\$)	Empenhado (R\$)	Liquidado (R\$)
122 - Administração Geral	115.000,00	114.321,80	114.321,80
241 - Assistência ao Idoso	4.000,00	3.798,80	3.798,80
242 - Assistência ao Portador de Deficiência	0,00	0,00	0,00
243 - Assistência à Criança e ao Adolescente	7.012,00	7.012,00	7.012,00
244 - Assistência Comunitária	4.320.092,67	4.138.123,92	4.095.093,92

**FONTE: TCE-PR**

<sup>9</sup> O Centro de Referência de Assistência Social (Cras) é a porta de entrada da Assistência Social. É um local público, localizado prioritariamente em áreas de maior vulnerabilidade social, onde são oferecidos os serviços de Assistência Social, com o objetivo de fortalecer a convivência com a família e com a comunidade.

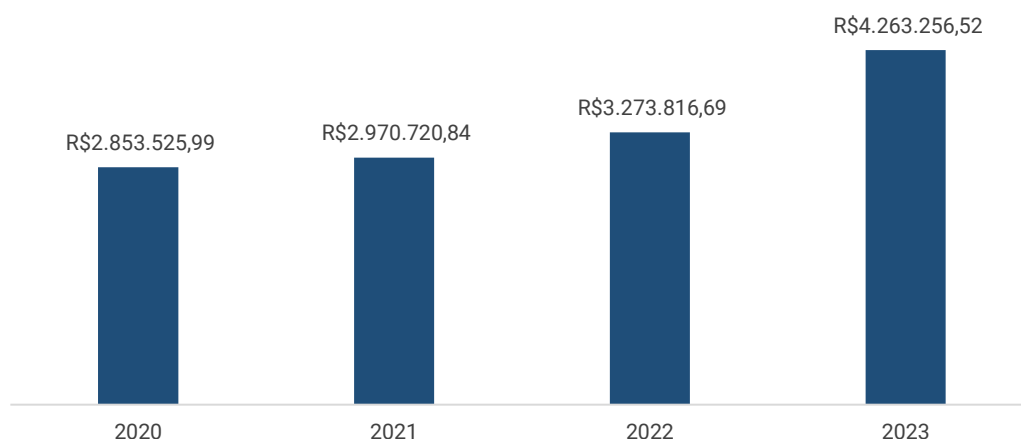
Tabela 15 - Detalhamento do valor da aplicação dos recursos da Assistência Social por natureza da despesa – 2023

Natureza da despesa	Valor (R\$)
<b>1. Despesas Correntes</b>	<b>3.690.533,52</b>
1.1. Pessoal e Encargos	1.985.078,91
1.2. Juros e Encargos da Dívida	0,00
1.3. Outras Despesas Correntes	1.705.454,61
1.3.1. Material de Consumo	341.009,01
1.3.2. Outros Serviços de Terceiros - Pessoa Jurídica	770.747,59
1.3.3. Demais outras despesas correntes	593.698,01
<b>2. Despesas de capital</b>	<b>572.723,00</b>
2.1. Investimentos	572.723,00
2.1.1. Obras e Instalações	489.430,01
2.1.2. Equipamentos e Material Permanente	83.292,99
2.1.3. Demais investimentos	0,00
2.2. Inversões Financeiras	0,00
2.3. Amortização da Dívida	0,00

FONTE: TCE-PR

O **Gráfico 6** demonstra a evolução dos valores aplicados na Função “08 – Assistência Social” nos últimos anos:

Gráfico 6 - Evolução dos valores aplicados na Função Assistência Social – 2020 a 2023



FONTE: TCE-PR

### 3.1.3.2. Resultados da Avaliação da Atuação Governamental na Área da Assistência Social

Este item se propõe a aferir as ações e iniciativas do governo municipal que visaram à **identificação e à prevenção de situações de vulnerabilidade e risco social** por meio da oferta de serviços de Proteção Social Básica.

A atuação do governo municipal de ITAPERUÇU na área da Assistência Social no ano de 2023 alcançou a pontuação de **3,54** em 2023, o que representou uma **variação negativa de 0,42 pontos com relação ao ano de 2022**.

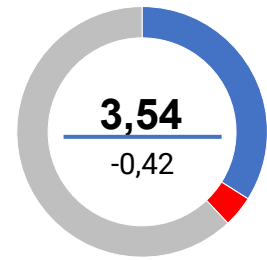


Tabela 16 - Resultado obtido pelo Governo Municipal na Área da Assistência Social detalhado por questão

Questão	Aspectos abordados	2022	2023	Variação
 <b>Instrumentos de planejamento</b>	Questões relacionadas com a elaboração e o monitoramento do Plano Municipal de Assistência Social.	2,1	2,8	+0,7
 <b>Vigilância socioassistencial</b>	Questões relacionadas com a existência, a estruturação e as atividades da área de vigilância socioassistencial.	1,7	3,0	+1,3
 <b>Diagnóstico do território e acesso</b>	Questões atinentes a ações para conhecimento do território, como busca ativa e Diagnóstico Socioterritorial, e divulgação dos serviços socioassistenciais.	4,5	2,6	-1,9
 <b>Articulação territorial e intersetorial</b>	Questões sobre as instâncias e os processos de articulação dos CRAS com a rede socioassistencial e com outras políticas públicas.	4,2	3,2	-1,0
 <b>PAIF</b>	Questões relacionadas à adequação das instalações dos prédios das unidades com a prestação do Serviço de Proteção e Atendimento Integral à Família (PAIF).	6,0	5,6	-0,4
 <b>SCFV e SPSB no Domicílio</b>	Questões relacionadas com a prestação do Serviço de Convivência e Fortalecimento de Vínculos e do Serviço de Proteção Social Básica no Domicílio.	8,1	2,8	-5,3
 <b>Recursos físicos e humanos</b>	Questões relacionadas com a estrutura física e as equipes de referência dos CRAS.	1,1	4,8	+3,7

FONTE: TCE-PR



Para consultar os resultados na íntegra, escaneie o código ao lado ou acesse:  
<https://app.powerbi.com/view?r=eyJrIjoieVZViMTVjZDctNzFhNS00M2NhLTg1ZDQtMWRiMmRkYWZhNjBkliwidCI6ImY3MGUwYjY2LWRhMGYtNDViZS1iN2VkLTlmOGMxYjI0YmZkZiZlMlMiOjR9>

O resultado da Atuação Governamental na área da Assistência Social no ano de 2023 foi obtido com base nas informações fornecidas pelos **interlocutores** municipais listados na **Tabela 17**:

**Tabela 17 – Interlocutores municipais da área da Assistência Social**

Interlocutor	Cadastros	Respostas
Secretário Municipal ou equivalente	1	1
Coordenador do CRAS	1	1
Assistente Social do CRAS	3	3

**FONTE: TCE-PR**

Os interlocutores se manifestaram sobre os diversos pontos da gestão municipal na área da Assistência Social por meio de resposta a formulários durante o período de 16/10/2023 a 30/11/2023.

O conteúdo dos formulários encaminhados aos interlocutores da área da Assistência Social consta do [Anexo II](#) da Nota Técnica n.º 23/2023, emitida pela Coordenadoria-Geral de Fiscalização.

### **Conclusão sobre a atuação do Governo Municipal na área da Assistência Social**

Tendo em vista que o grau de atendimento das ações do governo municipal na Avaliação da Atuação Governamental para a área da Assistência Social no ano de 2023 apresentou, em relação ao ano anterior, **variação negativa** que se enquadra no **Vetor 1** do Anexo II da Instrução Normativa n.º 172/2022, considera-se o tópico como **não atendido**.

### **3.1.4. Transparência e Relacionamento com o Cidadão**

#### **3.1.4.1. Contextualização: o Índice de Transparência da Administração Pública**

O Índice de Transparência da Administração Pública (ITP-TCE/PR) é um parâmetro instituído pelo Tribunal de Contas do Paraná para medir, em parceria com a sociedade, o grau de transparência dos portais eletrônicos dos entes públicos. O método foi desenvolvido no ano de 2018.

No ano de 2023, o Município de ITAPERUÇU obteve uma nota de 90,55% de atendimento dos itens do ITP, figurando na posição 72 entre os municípios paranaenses.

### 3.1.4.2. Resultados da Avaliação da Atuação Governamental na Área da Transparência e Relacionamento com o Cidadão

Este item se propõe a aferir as ações e iniciativas do governo municipal que buscaram **garantir a transparência e o relacionamento com o cidadão** a fim de **fomentar o controle social**.

A atuação do governo municipal de ITAPERUÇU na área da Transparência e Relacionamento com o Cidadão alcançou a pontuação de **5,87** em 2023, o que representou uma **variação positiva de 2,42 pontos com relação ao ano de 2022**.

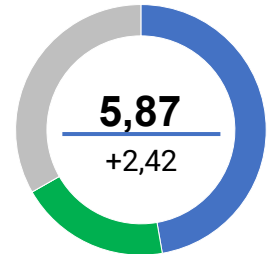








Tabela 18 - Resultado obtido pelo Governo Municipal na Área da Transparência e Relacionamento com o Cidadão detalhado por questão

Questão	Aspectos abordados	2022	2023	Variação
 <b>Regulamentação do SIC</b>	Questões relacionadas com a regulamentação e o estabelecimento de processos de trabalho para garantir o acesso à informação ao cidadão.	0,0	8,4	+8,4
 <b>Operacionalização do SIC</b>	Questões relacionadas com a operacionalização do Serviço de Informação ao Cidadão (SIC).	3,8	6,3	+2,5
 <b>Disponibilização de informações</b>	Questões relacionadas com a disponibilização de informações de interesse geral ou coletivo no site oficial do município.	8,9	7,2	-1,7
 <b>Regulamentação do canal de comunicação</b>	Questões relacionadas com a regulamentação e o estabelecimento de processos para garantir o direito à manifestação dos usuários de serviços públicos.	4,2	6,2	+2,0
 <b>Funcionamento do canal de comunicação</b>	Questões relacionadas com a operacionalização do canal de comunicação ou ouvidoria, a fim de garantir o direito à manifestação dos usuários de serviços públicos.	3,0	6,3	+3,3
 <b>Ações para fomento do controle social</b>	Questões relacionadas à integração com ações de engajamento público para fomento do controle social.	0,8	0,8	0,0

FONTE: TCE-PR



Para consultar os resultados na íntegra, escaneie o código ao lado ou acesse:  
<https://app.powerbi.com/view?r=eyJrIjoieYzViMTVjZDctNzFhNS00M2NhLTg1ZDQtMWRiMmRkYWZhNjBkliwidCI6ImY3MGExYjY2LWRhMGYtNDViZS1iN2VkLTlmOGMxYjI0YmZkZiIsImMiOiR9>

O resultado da Atuação Governamental na área da Transparência e Relacionamento com o Cidadão no ano de 2023 foi obtido com base nas informações fornecidas pelos **interlocutores** municipais listados na **Tabela 19**:

Tabela 19 - Interlocutores municipais da área da Transparência e Relacionamento com o Cidadão

Interlocutor	Cadastros	Respostas
Secretário Municipal ou equivalente	1	1
Servidor responsável pelo serviço de informação ao cidadão - SIC	1	1
Servidor responsável pela ouvidoria ou canal de comunicação do município.	1	1

FONTE: TCE-PR

Os interlocutores se manifestaram sobre os diversos pontos da gestão municipal na área da Transparência e Relacionamento com o Cidadão por meio de resposta a formulários durante o período de 16/10/2023 a 30/11/2023.

O conteúdo dos formulários encaminhados aos interlocutores da área da Transparência e Relacionamento com o Cidadão consta do [Anexo VI](#) da Nota Técnica n.º 23/2023, emitida pela Coordenadoria-Geral de Fiscalização.

### Conclusão sobre a atuação do Governo Municipal na área da Transparência e Relacionamento com o Cidadão

Tendo em vista que o grau de atendimento das ações do governo municipal na Avaliação da Atuação Governamental para a área da Transparência e Relacionamento com o Cidadão no ano de 2023 **não apresentou variação em relação ao ano anterior passível de enquadramento nos vetores indicados no Anexo II da Instrução Normativa n.º 172/2022**, bem como não foram verificadas outras situações relevantes, considera-se o tópico como **atendido**.

### 3.1.5. Administração Financeira

#### 3.1.5.1. Contextualização das Finanças

O orçamento municipal para o ano de 2023 foi aprovado pela Lei Municipal n.º 852/2023. Os valores previstos e executados para as receitas e despesas no ano de 2023 estão demonstrados na **Tabela 20**:

**Tabela 20 - Visão Geral da Previsão e da Execução da Receita e da Despesa Orçamentária – 2023**

	Previsão inicial	Previsão atualizada	Execução
Receita (R\$)	84.620.100,00	117.956.660,44	115.313.932,49
Despesa (R\$)	84.620.100,00	126.475.294,77	109.083.153,04

**FONTE: TCE-PR**

**NOTA: Foram consideradas as receitas arrecadadas e as despesas empenhadas.**

O Plano Plurianual, a Lei de Diretrizes Orçamentárias e a Lei Orçamentária Anual estão indicados no **Quadro 5**:

**Quadro 5 - Instrumentos de Planejamento Orçamentário**

Instrumento	Normativa	Link
Plano Plurianual (PPA)	Lei 726/2021	<a href="https://itaperucu.pr.gov.br/portal-da-transparencia/plano-plurianual-ppa/">https://itaperucu.pr.gov.br/portal-da-transparencia/plano-plurianual-ppa/</a>
Lei de Diretrizes Orçamentárias (LDO)	Lei 815/2023	<a href="https://itaperucu.pr.gov.br/portal-da-transparencia/lei-de-diretrizes-orcamentarias-ldo/">https://itaperucu.pr.gov.br/portal-da-transparencia/lei-de-diretrizes-orcamentarias-ldo/</a>
Lei Orçamentária Anual (LOA)	Lei 852/2023	<a href="https://itaperucu.pr.gov.br/portal-da-transparencia/lei-orcamentaria-anual-loa/">https://itaperucu.pr.gov.br/portal-da-transparencia/lei-orcamentaria-anual-loa/</a>

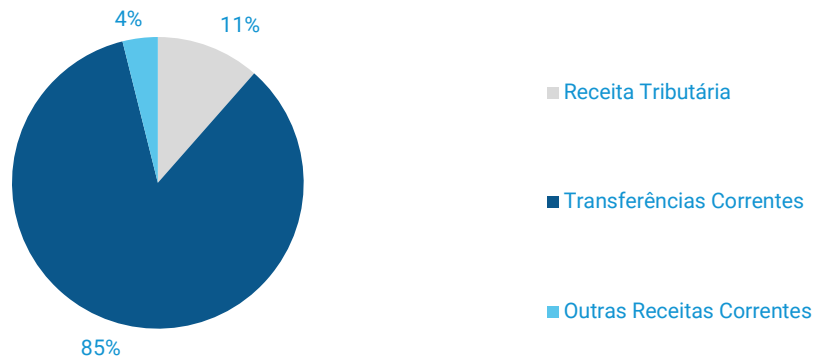
**FONTE: TCE-PR**

**Nota: Os links relativos ao Plano Plurianual, à Lei de Diretrizes Orçamentárias e à Lei Orçamentária Anual foram encaminhados pelo município no âmbito do processo de coleta de informações na forma do artigo 5º, inciso II, da Instrução Normativa n.º 172/2022, de modo que a veracidade e a integridade das informações são de responsabilidade exclusiva do ente municipal.**

No ano de 2023, o Município de ITAPERUÇU arrecadou uma receita orçamentária corrente de **R\$ 106.923.255,28**, sendo **R\$ 90.473.854,90 (84,62%)** provenientes de fontes externas.

O **Gráfico 7** ilustra a proporção da **receita tributária municipal** e das **transferências correntes recebidas** frente ao total de receitas correntes do Município no ano de 2023:

**Gráfico 7 - Proporção da receita tributária municipal e das transferências correntes recebidas frente ao total de receitas correntes do Município – 2023**



Fonte: TCE-PR

As **Tabelas 21 e 22** permitem observar, respectivamente, as principais receitas que compuseram a receita de impostos e as transferências correntes municipais no ano de 2023:

**Tabela 21 - Composição das principais Receitas de Impostos - 2023**

Descrição	Valor (R\$)	%
Imposto de Renda Retido na Fonte (IRRF)	2.097.611,73	22,57
Imposto sobre a Propriedade Predial e Territorial Urbana (IPTU)	3.148.133,59	33,88
Imposto sobre Transmissão de Bens Imóveis (ITBI)	177.467,63	1,91
Imposto sobre Serviços de Qualquer Natureza (ISS)	3.869.947,69	41,64
Total	9.293.160,64	100,00

FORNTE: TCE-PR

**Tabela 22 - Composição da Receita de Transferências Correntes Líquida - 2023**

Descrição	Valor (R\$)	%
Cota-Parte FPM	41.557.386,14	41,13
Transferências SUS	7.396.012,05	7,32
Transferências FNDE	2.150.751,42	2,13
Cota-parte do ICMS	9.906.895,25	9,81
Cota-parte do IPVA	5.083.556,00	5,03
Transferências Estaduais para Saúde	1.550.316,44	1,53
Transferências do Fundeb	26.197.834,95	25,93
Outras Transferências	7.195.004,24	7,12
Total de Transferências Correntes	101.037.756,49	100,00
Dedução de Receita para Formação do FUNDEB	(-) 10.563.901,59	-
Total Apurado	90.473.854,90	-

FORNTE: TCE-PR

Clicando nos botões ou escaneando os QR Codes abaixo disponibilizados, é possível ter acesso aos relatórios exigidos pela LRF e às demonstrações contábeis do município (Balanços Financeiro, Orçamentário e Patrimonial e Demonstração das Variações Patrimoniais):



Relatórios da LRF



Demonstrações Contábeis



### 3.1.5.2. Avaliação da Atuação Governamental na Área da Administração Financeira

Este item se propõe a aferir as ações e iniciativas do governo municipal que contribuíram para uma **condição financeira sustentável** a fim de garantir a continuidade da prestação adequada de serviços públicos.

A atuação do governo municipal de ITAPERUÇU na área da Administração Financeira alcançou a pontuação de **2,79** em 2023, o que representou uma **variação positiva de 0,49 pontos com relação ao ano de 2022**.

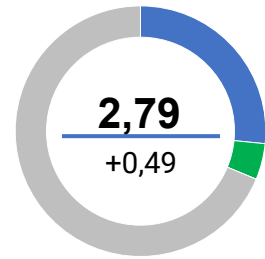


Tabela 23 - Resultado obtido pelo Governo Municipal na Área da Administração Financeira detalhado por questão

Questão	Aspectos abordados	2022	2023	Variação
 <b>Elaboração do planejamento orçamentário</b>	Questões relacionadas com o processo de elaboração e de divulgação dos instrumentos de planejamento orçamentário.	2,6	1,2	-1,4
 <b>Revisão do planejamento orçamentário</b>	Questões relacionadas com o processo de revisão e monitoramento dos instrumentos de planejamento orçamentário.	0,8	1,7	+0,9
 <b>Execução da despesa orçamentária</b>	Questões relacionadas com o empenho, a liquidação e o pagamento de despesas orçamentárias.	0,6	0,0	-0,6
 <b>Obrigações financeiras</b>	Questões relacionadas com o reconhecimento e a transparência dos passivos patrimoniais.	3,2	3,4	+0,2
 <b>Arrecadação tributária</b>	Questões relacionadas com a gestão de tributos municipais, com ênfase em aspectos gerais e de arrecadação de impostos.	1,6	4,6	+3,0
 <b>Dívida ativa</b>	Questões relacionadas com o reconhecimento e a transparência da dívida ativa.	3,8	3,2	-0,6
 <b>Sistemas de informação</b>	Questões que avaliam o atendimento a requisitos gerais, contábeis e de segurança pelo sistema de administração financeira e orçamentária.	3,6	5,2	+1,6
 <b>Gestão de pessoas</b>	Questões relacionadas com a gestão de pessoas nos órgãos de administração tributária, controle interno e contabilidade.	2,2	3,0	+0,8

FONTE: TCE-PR



Para consultar os resultados na íntegra, escaneie o código ao lado ou acesse: <https://app.powerbi.com/view?r=eyJrIjoieYzViMTVjZDctNzFhNS00M2NhLTg1ZDQtMWRiMmRkYWZlbnBkIiwidCI6ImY3MGUwYjYyZWY2LWRhMGYtNDViZS1iN2VkLTlmOGMxYjI0YmZkZiIsImMiOjR9>

O resultado da Atuação Governamental na área da Administração Financeira no ano de 2023 foi obtido com base nas informações fornecidas pelos **interlocutores** municipais listados na **Tabela 24**:

**Tabela 24 - Interlocutores municipais da área da Administração Financeira**

Interlocutor	Cadastros	Respostas
Secretário Municipal ou equivalente	1	1
Servidor Responsável pelo setor tributário do município	1	1
Servidor Responsável pelo setor da dívida ativa municipal	1	1

**FONTE: TCE-PR**

Os interlocutores se manifestaram sobre os diversos pontos da gestão municipal na área da Administração Financeira por meio de resposta a formulários durante o período de 16/10/2023 a 30/11/2023.

O conteúdo dos formulários encaminhados aos interlocutores da área da Administração Financeira consta do [Anexo I](#) da Nota Técnica n.º 23/2023, emitida pela Coordenadoria-Geral de Fiscalização.

### **Conclusão sobre a atuação do Governo Municipal na área da Administração Financeira**

Tendo em vista que o grau de atendimento das ações do governo municipal na Avaliação da Atuação Governamental para a área da Administração Financeira no ano de 2023 **não apresentou variação em relação ao ano anterior passível de enquadramento nos vetores indicados no Anexo II da Instrução Normativa n.º 172/2022**, bem como não foram verificadas outras situações relevantes, considera-se o tópico como **atendido**.

### 3.2. Análise da Execução Orçamentária e Financeira

Este item se destina à análise da conformidade da execução orçamentária e financeira dos recursos municipais durante o ano de 2023, de acordo com o escopo estabelecido no Anexo da **Instrução Normativa n.º 172/2022**, resumido no **Quadro 6**:

**Quadro 6 - Escopo de Análise que fundamenta o Opinativo sobre a Execução Orçamentária e Financeira**

Grupo de Análise	Itens de Análise	Fundamento legal
<b>1. Controle Interno</b>	1.1. Encaminhamento da declaração de ciência do relatório anual de Controle Interno.	Lei Complementar Estadual n.º 113, de 2005, art. 7º.
<b>2. Aplicação no ensino básico</b>	2.1. Aplicação do índice mínimo de 25% em manutenção e desenvolvimento da educação básica municipal.	Constituição Federal, art. 212.
	2.2. Aplicação de no mínimo 70% dos recursos do FUNDEB na remuneração dos profissionais da educação básica.	Lei Federal n.º 14.113, de 2020, art. 26.
	2.3. Aplicação de no mínimo 90% dos recursos do FUNDEB no exercício da arrecadação.	Lei Federal n.º 14.113, de 2020, art. 25, <i>caput</i> , e § 3º.
	2.4. Aplicação de no mínimo 15% do valor da complementação do Valor Anual Total por Aluno (VAAT) em despesas de capital.	Lei Federal n.º 14.113, de 2020, art. 27.
	2.5. Aplicação de no mínimo 50% da complementação do Valor Anual Total por Aluno (VAAT) na educação infantil.	Lei Federal n.º 14.113, de 2020, art. 28.
	2.6. Complementação na aplicação da manutenção e desenvolvimento do ensino da diferença a menor entre o valor aplicado e o valor mínimo exigível constitucionalmente para os exercícios de 2020 e 2021 (item aplicado exclusivamente para o exercício financeiro de 2023).	Ato das Disposições Constitucionais Transitórias, art. 119, parágrafo único.
<b>3. Aplicação em ações de saúde</b>	3.1. Aplicação do índice mínimo de 15% em serviços e ações de saúde pública.	Constituição Federal, art. 198. Lei Complementar Federal n.º 141, de 2012, art. 7º.
<b>4. Gestão Fiscal</b>	4.1. Limite de despesas com pessoal – retorno ao limite e/ou redução de 1/3 nos prazos legais.	Lei Complementar Federal n.º 101, de 2000, art. 23.
	4.2. Limite para a Dívida Consolidada – retorno ao limite e/ou redução de 25% nos prazos legais.	Resolução Senado Federal n.º 40, de 2001, art. 3º, II. Lei Complementar Federal n.º 101, de 2000, arts. 30, I, e 31. Constituição Federal, art. 52, VI.
	4.3. Resultado orçamentário/financeiro de fontes não vinculadas a programas, convênios, operações de créditos e RPPS.	Lei Complementar Federal n.º 101, de 2000, arts. 1º, § 1º, e 13.
<b>5. Gestão do Regime Próprio de Previdência Social</b>	5.1. Encaminhamento da Lei Municipal que institui o Plano de Equacionamento do Déficit Atuarial.	Lei Federal n.º 9.717, de 1998, art. 9º. Portaria MF n.º 464, de 2018, art. 53, § 6º.
	5.2. Pagamento de aportes para cobertura do déficit atuarial na forma apurada no laudo atuarial.	Lei Federal n.º 9.717, de 1998, art. 9º. Portaria MPS n.º 464, de 2018, arts. 53, § 1º, e 55.

FONTE: TCE-PR

### 3.2.1. Encaminhamento da declaração de ciência do relatório anual de Controle Interno

A fiscalização do Município é exercida pelo Poder Legislativo Municipal, mediante controle externo, e pelos sistemas de controle interno do Poder Executivo Municipal, na forma da lei, nos termos do *caput* do artigo 18 da Constituição do Estado do Paraná.

O Sistema de Controle Interno do Município de ITAPERUÇU contou com a seguinte responsável durante o ano de 2023:

#### Quadro 7 - Responsável pelo Sistema de Controle Interno em 2023

Nome	Início	Final
SILMARA MACHADO DE JESUS	05/12/23	03/06/24
SILMARA MACHADO DE JESUS	11/01/22	04/12/23

FONTE: TCE-PR

Por meio do documento acostado à peça 4 deste processo, é possível observar que o prefeito municipal atestou expressamente ter conhecimento sobre as conclusões trazidas no Relatório Anual de Controle Interno elaborado pela Controladora Geral do Município.

Dessa forma, conclui-se que **o governo municipal cumpriu o disposto no artigo 7º da Lei Complementar Estadual n.º 113, de 15 de dezembro de 2005<sup>10</sup>.**

<sup>10</sup> “Art. 7º Os gestores emitirão sobre as contas e o parecer do controle interno, pronunciamento expresso e indelegável, nos quais atestarão haver tomado conhecimento das conclusões neles contidas.”

### 3.2.2. Aplicação no Ensino Básico

#### 3.2.2.1. Aplicação do índice mínimo de 25% em manutenção e desenvolvimento da educação básica municipal

O Município aplicou o montante de **R\$ 17.352.310,86** em **Manutenção e Desenvolvimento do Ensino (MDE)**<sup>11</sup>, o que representou **26,26%** da receita proveniente de impostos e transferências, conforme demonstrado na **Tabela 27**:

**Tabela 27 - Cálculo da aplicação da receita de impostos em Manutenção e Desenvolvimento do Ensino – 2023**

Especificação	Valor (R\$)
1. Receita de impostos líquida e transferências constitucionais e legais	66.081.952,74
2. Despesas com MDE para fins de apuração do limite mínimo (2.1 + 2.2)	17.370.410,80
2.1. Custeadas com FUNDEB - impostos e transferências de impostos	10.563.871,95
2.2. Custeadas com receita de impostos (exceto FUNDEB)	6.806.538,85
3. Total das deduções consideradas para fins de limite constitucional	18.099,94
4. Total das despesas para fins de limite (2 - 3)	17.352.310,86
<b>Percentual de aplicação em MDE sobre a receita de impostos líquida e transferências constitucionais e legais (4 ÷ 1)</b>	<b>26,26%</b>

**FONTE: TCE-PR**

Considerando que o artigo 212 da Constituição Federal determina que os Municípios apliquem anualmente, no mínimo, 25% da receita de impostos, inclusive transferências, na Manutenção e no Desenvolvimento do Ensino, conclui-se que **o MUNICÍPIO DE ITAPERUÇU cumpriu o percentual previsto na norma constitucional.**

<sup>11</sup> De acordo com o artigo 70 da Lei 9.394, de 20 de dezembro de 1996, são consideradas como de manutenção e desenvolvimento do ensino as despesas realizadas com vistas à consecução dos objetivos básicos das instituições educacionais de todos os níveis.

### 3.2.2.2. Aplicação dos percentuais mínimos dos recursos do FUNDEB

No ano de 2023, o Município de ITAPERUÇU obteve o total de **R\$ 26.409.176,16** em receitas transferidas por meio do **Fundo de Manutenção e Desenvolvimento da Educação Básica e de Valorização dos Profissionais da Educação (Fundeb)**.

As regras estabelecidas no artigo 212-A, inciso XI e § 3º, da Constituição Federal e no artigo 25, § 3º, da Lei Federal n.º 14.113, de 25 de dezembro de 2020, determinam que os municípios devem aplicar os seguintes percentuais mínimos dos recursos do Fundeb: 70% na remuneração dos profissionais da educação básica em efetivo exercício; 90% no exercício financeiro em que foram transferidos; 15% da complementação Valor Anual Total por Aluno - VAAT em despesas de capital e 50% da complementação VAAT na educação infantil<sup>12</sup>.

A **Tabela 28** demonstra a situação do Município frente às regras de aplicação dos recursos do Fundeb em 2023:

**Tabela 28 - Cálculo da aplicação mínima de recursos do Fundeb – 2023**

Especificação	Valor aplicado (R\$)	Percentual mínimo	Situação
1. Receitas totais transferidas pelo Fundeb (1.1 + 1.2 + 1.3)	26.409.176,16	-	-
1.1. Receitas de transferências do Fundeb - Impostos e Transferências de Impostos	21.965.951,49	-	-
1.2. Receitas de transferências do Fundeb - Complementação da União – VAAT (1)	4.443.224,67	-	-
1.3. Receitas de transferências do Fundeb - Complementação da União – VAAF (2)	0,00	-	-
2. Valor transferido que foi aplicado na Remuneração dos Profissionais da Educação Básica	18.514.579,76	-	-
<b>2.1. Percentual de recursos transferidos pelo Fundeb que foram aplicados na Remuneração dos Profissionais da Educação Básica (2 ÷ 1)</b>	<b>70,11%</b>	<b>70,0%</b>	<b>Cumriu</b>
3. Valor transferido que não foi utilizado no exercício	1.881.197,46	-	-
<b>3.1. Percentual de recursos transferidos pelo Fundeb que foram utilizados no exercício 100 - (3 ÷ 1)</b>	<b>92,88%</b>	<b>90,0%</b>	<b>Cumriu</b>
4. Valor relativo à complementação VAAT que foi aplicado em despesas de capital	938.337,31	-	-
<b>4.1. Percentual de recursos relativo à complementação VAAT que foi aplicado em despesas de capital (4 ÷ 1.2)</b>	<b>21,12%</b>	<b>15,0%</b>	<b>Cumriu</b>
5. Valor relativo à complementação VAAT que foi aplicado na educação infantil	4.447.499,14	-	-
<b>5.1. Percentual de recursos relativo à complementação VAAT que foi aplicado na educação infantil (5 ÷ 1.2)</b>	<b>100,10%</b>	<b>50,0%</b>	<b>Cumriu</b>

**FONTE: TCE-PR**

**(1) Valor Anual Total por Aluno**

**(2) Valor Anual por Aluno**

Considerando os cálculos apresentados por meio da tabela acima, conclui-se que **o MUNICÍPIO DE ITAPERUÇU cumpriu as regras de aplicação dos recursos do Fundeb no ano de 2023.**

<sup>12</sup> No caso dos percentuais sobre os recursos transferidos a título de VAAT, a regra se aplica somente aos municípios que receberam essa complementação em 2023.

### 3.2.2.3. Complementação na aplicação em MDE da diferença a menor entre valor aplicado e o valor mínimo exigível constitucionalmente para os exercícios de 2020 e 2021

Em razão do artigo 119, *caput*, do Ato das Disposições Constitucionais Transitórias, a possibilidade de responsabilização pela não aplicação do percentual mínimo da receita de impostos em Manutenção e Desenvolvimento do Ensino (MDE) previsto no artigo 212 da Constituição Federal, foi afastada para os anos de 2020 e 2021, considerando o estado de calamidade pública provocado pela pandemia da Covid-19.

O parágrafo único daquele artigo estabeleceu a necessidade de complementação, até o ano de 2023, da diferença a menor entre o valor aplicado e o valor mínimo exigível constitucionalmente para os anos de 2020 e 2021.

Os valores exigíveis e aplicados pelo **Município de ITAPERUÇU** em MDE durante os anos de 2020 a 2023 podem ser observados na **Tabela 29**.

**Tabela 29 – Valores em MDE Exigíveis e Aplicados nos anos de 2020 a 2023**

Ano	Valor exigível	Valor aplicado	Diferença
2020	R\$ 8.720.158,50	R\$ 8.724.280,27	Não Aplicável
2021	R\$ 11.372.528,21	R\$ 11.420.874,69	R\$ 48.346,48
2022	R\$ 14.382.593,10	R\$ 14.699.438,40	R\$ 316.845,30
2023	R\$ 16.520.488,19	R\$ 17.352.310,86	R\$ 831.822,67
<b>Total</b>	<b>R\$ 50.995.768,00</b>	<b>R\$ 52.196.904,22</b>	<b>R\$ 1.197.014,45</b>

**FONTE: TCE-PR**

Considerando que durante o período de 2020 a 2023 **houve** a aplicação de valores totais superiores ao mínimo exigível constitucionalmente, conclui-se que **o governo do MUNICÍPIO DE ITAPERUÇU cumpriu o artigo 119, parágrafo único, do Ato das Disposições Constitucionais Transitórias.**

### 3.2.3. Aplicação do índice mínimo de 15% em serviços e ações de saúde pública

O Município aplicou o montante de **R\$ 14.897.089,35** em **Ações e Serviços Públicos de Saúde (ASPS)**, o que representou **23,98%** da receita proveniente de impostos e transferências, conforme demonstrado na **Tabela 30**:

**Tabela 30 - Cálculo de aplicação da receita de impostos em Ações e Serviços Públicos de Saúde – ITAPERUÇU**

Especificação	Valor
<b>1. Total das receitas resultantes de impostos (1) e transferências constitucionais e legais (2)</b>	62.112.520,38
<b>2. Despesas com ASPS</b>	14.897.089,35
<b>3. Total das deduções consideradas para fins de limite constitucional (3.1 + 3.2 + 3.3)</b>	<b>0,00</b>
3.1. Restos a Pagar Não Processados Inscritos Indevidamente no Exercício sem Disponibilidade Financeira	0,00
3.2. Despesas Custeadas com Recursos Vinculados à Parcela do Percentual Mínimo que não foi Aplicada em ASPS em Exercícios Anteriores	0,00
3.3. Despesas Custeadas com Disponibilidade de Caixa Vinculada aos Restos a Pagar Cancelados	0,00
<b>4. Total das despesas com ASPS para fins de apuração do limite mínimo (2 - 3)</b>	14.897.089,35
<b>5. Percentual de aplicação em ASPS sobre a receita de impostos líquida e transferências constitucionais e legais (4 ÷ 1)</b>	<b>23,98%</b>

**FONTE: TCE-PR**

(1) IPTU, ITBI, ISS, IRPF retido na fonte, com seus respectivos juros, multas, dívida ativa e outros encargos.

(2) Cota-Parte: FPM, ITR, IPVA, ICMS, IPI-Exportação, e Compensações financeiras provenientes dos impostos e transferências constitucionais.

Considerando que o artigo 198, § 2º, inciso III, da Constituição Federal c/c o artigo 7º, caput, da Lei Complementar Federal n.º 141, de 13 de janeiro de 2012, determinam que os Municípios apliquem anualmente, no mínimo, 15% da receita de impostos, inclusive transferências, em Ações e Serviços Públicos de Saúde (ASPS), conclui-se que **o MUNICÍPIO DE ITAPERUÇU cumpriu o percentual previsto na norma constitucional.**

### 3.2.4. Gestão Fiscal

#### 3.2.4.1. Resultado Orçamentário e Financeiro de fontes não vinculadas a programas, convênios, operações de crédito e ao Regime Próprio de Previdência Social (RPPS)

Em atenção ao artigo 1º, § 1º, da Lei Complementar Federal n.º 101, de 4 de maio de 2000 (Lei de Responsabilidade Fiscal - LRF), e no artigo 48, alínea "b", da Lei Federal n.º 4.320, de 17 de março de 1964, e com o objetivo de avaliar o equilíbrio fiscal do Município, a **Tabela 31** demonstra o cálculo dos **resultados orçamentário e financeiro de fontes não vinculadas** a programas, convênios, operações de crédito e ao Regime Próprio de Previdência Social (RPPS):

**Tabela 31 - Resultado orçamentário/financeiro de fontes não vinculadas a programas, convênios, operações de crédito e ao RPPS – 2020 a 2023**

Especificação	Exercício 2020	%	Exercício 2021	%	Exercício 2022	%	Exercício 2023	%
1 – Receitas Orçamentárias	49.862.262,34	100,00	59.650.630,31	100,00	78.061.728,13	100,00	92.262.198,76	100,00
2 – Despesas Orçamentárias	46.816.028,86	93,89	54.640.179,84	91,60	75.416.516,04	96,61	87.413.909,25	94,75
3 – Resultado Orçamentário do Exercício (1-2)	3.046.233,48	6,11	5.010.450,47	8,40	2.645.212,09	3,39	4.848.289,51	5,25
4 – Interferências Financeiras	-2.463.683,48	-4,94	-2.504.248,37	-4,20	-3.001.345,73	-3,84	-4.004.522,07	-4,34
5 – Resultado da Execução Orçamentária do Exercício (3+4)	582.550,00	1,17	2.506.202,10	4,20	-356.133,64	-0,46	843.767,44	0,91
6 – Cancelamento de Restos a Pagar	240,00	0,00	978.972,77	1,64	198.906,04	0,25	667.880,05	0,72
7 – Inscrição/Baixa de Realizável por Cisão, Fusão ou Extinção	0,00	0,00	0,00	0,00	0,00	0,00	0,00	0,00
8 – Despesas Não Empenhadas	0,00	0,00	0,00	0,00	0,00	0,00	0,00	0,00
<b>9 – Resultado Ajustado do Exercício (5+6+7+8)</b>	<b>582.790,00</b>	<b>1,17</b>	<b>3.485.174,87</b>	<b>5,84</b>	<b>-157.227,60</b>	<b>-0,20</b>	<b>1.511.647,49</b>	<b>1,64</b>
10 – Superávit/Déficit do Exercício Anterior	857.844,68	1,72	1.440.634,68	2,42	4.925.809,55	6,31	4.768.581,95	5,17
11 – Total do Ativo Realizável	387.380,47	0,78	387.380,47	0,65	387.380,47	0,50	387.380,47	0,42
<b>12 – Resultado Financeiro Acumulado do Exercício (9+10-11)</b>	<b>1.053.254,21</b>	<b>2,11</b>	<b>4.538.429,08</b>	<b>7,61</b>	<b>4.381.201,48</b>	<b>5,61</b>	<b>5.892.848,97</b>	<b>6,39</b>

FONTE: TCE-PR

No exercício em análise, apurou-se que o **MUNICÍPIO DE ITAPERUÇU** obteve **resultados orçamentário e financeiro positivos** (Tabela 31, linhas 9 e 12). Dessa forma, conclui-se que o **governo municipal cumpriu os artigos 1º, § 1º, da LRF e 48, alínea b, da Lei Federal n.º 4.320/64.**

### 3.2.4.2. Limite de despesas com pessoal – retorno ao limite e/ou redução de 1/3 nos prazos legais

De acordo com o artigo 23 da LRF, caso a **despesa com pessoal** do poder executivo municipal ultrapasse o limite de **54% da Receita Corrente Líquida (RCL)**, o percentual excedente deve ser eliminado nos dois quadrimestres seguintes, sendo pelo menos um terço no primeiro<sup>13</sup>.

Por meio da **Tabela 32**, é possível observar que não havia necessidade de redução ou retorno ao limite das despesas com pessoal em 2023. Dessa forma, conclui-se que **este item de análise não é aplicável ao MUNICÍPIO DE ITAPERUÇU para o exercício financeiro de 2023**.

Tabela 32 - Cálculo da despesa com pessoal – 2022 e 2023

Data-base	Receita Corrente Líquida Ajustada (R\$)	Despesa total com Pessoal (R\$)	% Despendido	Situação de alerta
30/06/2021	61.743.720,69	28.492.195,21	46,15	Normal
31/12/2021	65.221.914,29	31.962.295,54	49,01	Alerta 90%
30/06/2022	76.236.452,01	35.265.162,62	46,26	Normal
31/12/2022	85.575.911,06	39.218.282,11	45,83	Normal
30/06/2023	89.328.938,25	44.005.486,31	49,26	Alerta 90%
31/12/2023	103.575.180,28	48.444.755,10	46,77	Normal

FONTE: TCE-PR

### 3.2.4.3. Limite para a Dívida Consolidada – retorno ao limite e/ou redução de 25% nos prazos legais

De acordo com o artigo 31 da LRF, caso a **dívida consolidada** municipal ultrapasse o limite de **120% da Receita Corrente Líquida (RCL)**, o percentual excedente deve ser eliminado até o término dos três quadrimestres subsequentes, sendo pelo menos 25% no primeiro.

A **Tabela 33** demonstra que não havia necessidade de redução ou retorno ao limite da dívida consolidada líquida em 2023. Dessa forma, conclui-se que **este item de análise não é aplicável ao MUNICÍPIO DE ITAPERUÇU para o exercício financeiro de 2023**.

Tabela 33 - Dívida consolidada – 2022 e 2023

Data-Base	Receita Corrente Líquida	Dívida consolidada líquida	% da DCL	Situação
31/12/2020	58.165.914,12	6.562.961,19	11,28	Normal
30/06/2021	61.743.720,69	201.193,63	0,33	Normal
31/12/2021	65.221.914,29	2.689.232,90	4,12	Normal
30/06/2022	76.236.452,01	-7.349.101,28	-9,64	Normal
31/12/2022	85.575.911,06	-872.012,47	-1,02	Normal
30/06/2023	89.328.938,25	73.483,81	0,08	Normal
31/12/2023	103.575.180,28	-6.441.460,67	-6,22	Normal

FONTE: TCE-PR

**Nota: caso a Dívida Consolidada Líquida apresente valor negativo, é devido ao fato de as disponibilidades líquidas serem superiores e suficientes para o pagamento da dívida consolidada do Município.**

<sup>13</sup> Conforme os artigos 65 e 66 da LRF, em caso de período de baixo crescimento do PIB, os prazos para o retorno das despesas com pessoal são duplicados e, em caso de ocorrência de calamidade pública reconhecida pela Assembleia Legislativa, os prazos ficam suspensos enquanto perdurar a situação.

## 4. VOTO

Considerando os fatos expostos no item de fundamentação, em consonância com o posicionamento da unidade de instrução técnica, ousando divergir do entendimento do Parquet, VOTO, com respaldo no artigo 1º, I, da Lei Complementar Estadual n.º 113/2005 e em observância ao artigo 217-A, caput, do Regimento Interno, no sentido de:

- a. Emitir Parecer Prévio pela **REGULARIDADE** das contas do **senhor NENEU JOSE ARTIGAS**, na qualidade de prefeito do **MUNICÍPIO DE ITAPERUÇU**, relativas ao exercício de **2023**.
- b. **RESSALVAR** as contas em virtude de:
  - i. **baixo desempenho** evidenciado na avaliação da atuação governamental na área da **Assistência Social**.

Após o trânsito em julgado da deliberação, encaminhem-se os autos à Coordenadoria de Monitoramento e Execuções para as anotações e providências pertinentes, em seguida para o Gabinete da Presidência para o devido encaminhamento ao Poder Legislativo Municipal, nos termos do art. 217-A, § 6º do Regimento Interno desta Corte de Contas e, por fim, à Diretoria de Protocolo para encerramento.

## 5. Deliberação

Decidem os membros da Segunda Câmara do TRIBUNAL DE CONTAS DO ESTADO DO PARANÁ, nos termos do voto do Relator, Conselheiro AUGUSTINHO ZUCCHI, por unanimidade:

- a. Emitir Parecer Prévio pela **REGULARIDADE** das contas do **senhor NENEU JOSE ARTIGAS**, na qualidade de prefeito do **MUNICÍPIO DE ITAPERUÇU**, relativas ao exercício de **2023**.
- b. **RESSALVAR** as contas em virtude de:
  - i. **baixo desempenho** evidenciado na avaliação da atuação governamental na área da **Assistência Social**.

Após o trânsito em julgado da deliberação, encaminhem-se os autos à Coordenadoria de Monitoramento e Execuções para as anotações e providências pertinentes, em seguida para o Gabinete da Presidência para o devido encaminhamento ao Poder Legislativo Municipal, nos termos do art. 217-A, § 6º do Regimento Interno desta Corte de Contas e, por fim, à Diretoria de Protocolo para encerramento.

Votaram, nos termos acima, os Conselheiros IVAN LELIS BONILHA, FABIO DE SOUZA CAMARGO e AUGUSTINHO ZUCCHI.

Presente a Procuradora do Ministério Público junto ao Tribunal de Contas KATIA REGINA PUCHASKI.

Plenário Virtual, 12 de dezembro de 2024 – Sessão Virtual n.º 21.

**AUGUSTINHO ZUCCHI**  
Relator

**IVAN LELIS BONILHA**  
Presidente



**TCEPR**

**MUNICÍPIO DE TAPIRA**

Processo n.º 189952/24

**PRESTAÇÃO DE CONTAS ANUAL**

**2023**

**PARECER PRÉVIO Nº 455/2024**

# Sumário

<b>1.</b>	<b>Introdução .....</b>	<b>3</b>
1.1.	Conteúdo do Parecer .....	3
1.2.	Trâmite do Processo .....	3
<b>2.</b>	<b>O Município – Dados e Indicadores.....</b>	<b>5</b>
2.1.	Produto Interno Bruto.....	5
2.2.	Administração Municipal .....	6
<b>3.</b>	<b>Fundamentação .....</b>	<b>8</b>
3.1.	Governo Municipal.....	8
3.1.1.	Educação .....	9
3.1.2.	Saúde .....	15
3.1.3.	Assistência Social .....	19
3.1.4.	Transparência e Relacionamento com o Cidadão.....	23
3.1.5.	Administração Financeira.....	26
3.1.6.	Previdência Social .....	31
3.2.	Análise da Execução Orçamentária e Financeira.....	33
3.2.1.	Encaminhamento da declaração de ciência do relatório anual de Controle Interno .....	34
3.2.2.	Aplicação no Ensino Básico .....	35
3.2.3.	Aplicação do índice mínimo de 15% em serviços e ações de saúde pública.....	38
3.2.4.	Gestão Fiscal .....	39
3.2.5.	Gestão do Regime Próprio de Previdência Social .....	41
<b>4.</b>	<b>VOTO.....</b>	<b>42</b>
<b>5.</b>	<b>Deliberação .....</b>	<b>43</b>

# 1. Introdução

O Tribunal de Contas do Estado do Paraná (TCE-PR) submete à Câmara Municipal de TAPIRA o resultado da apreciação das contas do ano de 2023 do Prefeito do **Município de TAPIRA** relacionado no **Quadro 1**:

**Quadro 1 – Prefeito(s) no ano de 2023**

Prefeito	Data início	Data fim
CLAUDIO SIDINEY DE LIMA	01/01/21	31/12/24

FONTE: TCE-PR<sup>1</sup>

## 1.1. Conteúdo do Parecer

Além desta introdução, este Parecer Prévio apresenta o seguinte conteúdo:

### 2 O Município de TAPIRA – Dados e Indicadores

Apresenta informações e indicadores gerais sobre aspectos territoriais, demográficos, econômicos e administrativos do município, com a finalidade de contextualizá-lo frente ao resultado deste Parecer.

### 3 Fundamentação

#### 3.1 Avaliação da Atuação Governamental

Apresenta informações sobre o governo do Município de TAPIRA no ano de 2023, organizadas em seis áreas: Educação, Saúde, Assistência Social, Transparência e Relacionamento com o Cidadão, Administração Financeira e Previdência Social. Além de expor dados e indicadores contextuais para cada um desses setores, nesta parte são evidenciados os resultados da Atuação Governamental, em sintonia com os artigos 20 e 21 da IN n.º 172/2022.

#### 3.2 Análise da Execução Orçamentária e Financeira

Comporta a análise sobre os aspectos orçamentários e financeiros do Município, de acordo com o escopo estabelecido no Anexo da Instrução Normativa n.º 172/2022.

### 4 Voto

Expõe a proposta de voto elaborada pelo Conselheiro relator do processo acerca do mérito das contas apreciadas, trazendo também, se for o caso, eventuais posicionamentos dos demais Conselheiros.

### 5 Deliberação

Compreende a decisão colegiada e os respectivos encaminhamentos deliberados, com fundamento no conteúdo do item 3.

## 1.2. Trâmite do Processo

Em observância ao disposto no artigo n.º 18 da Instrução Normativa n.º 172/2022, de 11 de julho de 2022, a **Coordenadoria de Gestão Municipal (CGM)** procedeu ao exame deste processo por meio da

<sup>1</sup> Os dados constantes neste Parecer Prévio que trazem como fonte o TCE-PR foram obtidos junto aos sistemas desta Corte, cujo preenchimento das informações é obrigação do jurisdicionado, em atendimento às normativas desta Casa, sendo, portanto, de responsabilidade exclusiva da entidade declarante.

**Instrução - 4728/24 - CGM (peça 13)**, cujo conteúdo englobou a descrição da conjuntura social, econômica e política do município, a avaliação da atuação governamental e a análise da execução orçamentária e financeira dos recursos municipais.

A **CGM** se pronunciou conclusivamente, posicionando-se pela emissão de parecer prévio pela **irregularidade das da execução orçamentária e financeira dos recursos municipais no ano de 2023**, nos termos do artigo 25, III, da citada normativa.

Assegurado o exercício do direito ao contraditório e à ampla defesa, o Sr. Claudio Sidiney de Lima, Prefeito Municipal do Município de Tapira, apresentou petição, pela aplicação do princípio da instrumentalidade das formas, pois, ainda que de forma diversa, foi atingida a finalidade essencial do ato, requerendo a desconsideração da irregularidade tendo em vista se tratar de vício formal do qual não resultou qualquer prejuízo ao erário.

Em nova manifestação **Instrução – 5537/24 - CGM (peça 19)**, a Coordenadoria de Gestão Municipal, alterando o posicionamento anterior, opina pela **regularidade com ressalva** da execução orçamentária e financeira dos recursos municipais no ano de 2023, ressaltando que o plano de equacionamento do déficit atuarial foi estabelecido por meio de Decreto Municipal e não por lei municipal, como exige o art. 53, § 6º, da Portaria MF n.º 464/2018

Por força dos artigos 68 e 353, *caput*, do Regimento Interno, o **Ministério Público junto a este Tribunal de Contas**, mediante o **Parecer - 1108/24 - 5PC (peça 21)**, manifestou-se nos autos pela emissão de Parecer Prévio pela **regularidade das contas com ressalva**.

Encerrada a fase instrutória e tendo havido manifestação ministerial, os autos vieram a este Gabinete para apreciação.

## 2. O Município – Dados e Indicadores

Com uma população estimada de **5.745 habitantes**<sup>2</sup> (276º mais populoso do Paraná), o Município de TAPIRA está situado na **Região Geográfica Imediata de Umuarama**, dispõe de uma **área territorial de 435,992 km<sup>2</sup>** e figura como o 331º com maior densidade demográfica no Estado (13,18 habitantes por km<sup>2</sup>)<sup>3</sup>.

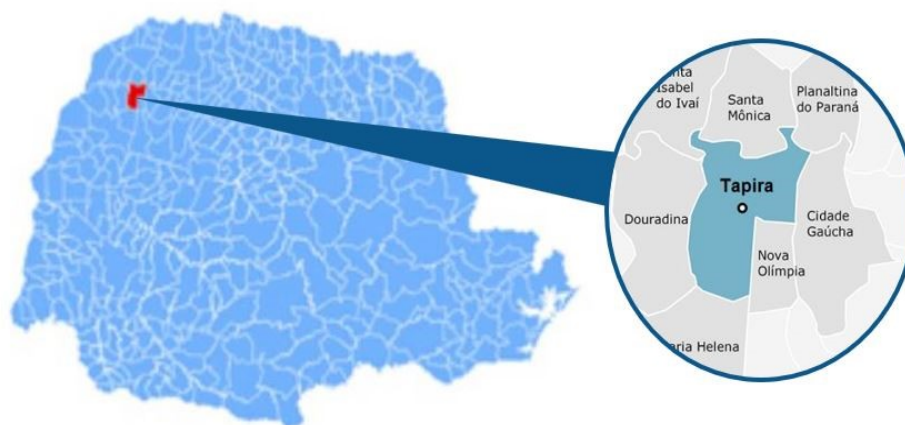


Figura 1 – Localização do Município no Estado do Paraná

FONTE: IparDES (adaptado)

### 2.1. Produto Interno Bruto

Em 2021, o Produto Interno Bruto (PIB) *per capita* do Município de TAPIRA alcançou **R\$ 28.143,00**, o que o colocou como o 323º maior entre os municípios paranaenses. Na Tabela 1 é possível observar a contribuição de cada atividade econômica no PIB Municipal (Valor Adicionado Bruto - VAB):

Tabela 1 - Produto Interno Bruto e Valor Adicionado Bruto por Atividade Econômica - 2021

Produto	Município	Média Região	Média Estado
PIB per capita (R\$ 1,00)	28.143,00	39.534,86	43.081,38
Produto Interno Bruto (PIB) a preços correntes (R\$ 1.000)	153.437,20	483.580,04	1.378.378,60
PIB - Valor Adicionado Bruto (VAB) a preços básicos (R\$ 1.000)	142.807,08	425.327,33	1.189.447,52
PIB - VAB a Preços Básicos na Agropecuária (R\$ 1.000)	57.914,63	93.158,92	154.664,87
PIB - VAB a Preços Básicos na Indústria (R\$ 1.000)	9.638,53	68.866,86	325.979,49
PIB - VAB a Preços Básicos no Comércio e Serviços (R\$ 1.000)	44.615,89	194.829,78	560.998,97
PIB - VAB a Preços Básicos na Administração Pública (R\$ 1.000)	30.638,04	68.471,77	147.804,19

<sup>2</sup>IBGE (2022).

<sup>3</sup> IPARDES (2022).

**FONTES: IBGE**

A **Tabela 2** demonstra o Índice Iparades de Desempenho Municipal (IPDM) nas três dimensões (renda, emprego e produção agropecuária; saúde e educação)<sup>4</sup>:

**Tabela 2 - Índice Iparades de Desempenho Municipal (IPDM) – 2020**

Índice	Valor	Posição Estado
Índice Iparades de Desempenho Municipal (IPDM)	0,72	236°
Índice Iparades de Desempenho Municipal (IPDM) – Educação	0,92	109°
Índice Iparades de Desempenho Municipal (IPDM) – Saúde	0,82	286°
Índice Iparades de Desempenho Municipal (IPDM) – Renda, emprego e produção	0,42	280°

**FONTES: Iparades**

## 2.2. Administração Municipal

O Município de TAPIRA atualmente é governado pelo senhor CLAUDIO SIDINEY DE LIMA, que exerce o presente mandato desde **01/01/21**.

**Quadro 2 - Prefeitos Municipais Recentes**

Prefeito	Data início	Data fim
CLAUDIO SIDINEY DE LIMA	01/01/21	31/12/24
CLAUDIO SIDINEY DE LIMA	01/01/17	31/12/20
DELFINO MARQUES DA SILVA	01/01/13	31/12/16

**FONTES: TCE-PR**

O **Quadro 3** resume a situação da apreciação e do julgamento das contas dos prefeitos do Município de TAPIRA nos últimos anos:

**Quadro 3 - Situação das Contas de Governo**

Ano	Processo	Prefeito	Parecer TCE	Enviado Câmara	Status Câmara	Data julgamento Câmara
2022	213493/23	CLAUDIO SIDINEY DE LIMA	Parecer prévio pela regularidade com determinações	Sim	Regular	24/09/24
2021	211934/22	CLAUDIO SIDINEY DE LIMA	Parecer prévio pela regularidade	Sim	Regular	24/09/24
2020	189730/21	CLAUDIO SIDINEY DE LIMA	Parecer prévio pela regularidade com ressalvas	Sim	Regular	25/09/24
2019	205627/20	CLAUDIO SIDINEY DE LIMA	Parecer prévio pela regularidade	Sim	Regular	04/06/24

<sup>4</sup> Veja mais em: <https://www.ipardes.pr.gov.br/Pagina/Indice-Ipardes-de-Desempenho-Municipal>

2018	208260/19	CLAUDIO SIDINEY DE LIMA	Parecer prévio pela regularidade	Sim	Regular	04/06/24
------	-----------	-------------------------	----------------------------------	-----	---------	----------

FONTE: TCE-PR

## 3. Fundamentação

### 3.1. Governo Municipal

Esta seção se destina à exposição de informações sobre o **Governo Municipal de TAPIRA** no ano de **2023**, organizadas por meio de seis áreas de atuação governamental: **Educação, Saúde, Assistência Social, Transparência e Relacionamento com o Cidadão, Administração Financeira e Previdência Social**<sup>5</sup>.

Para cada uma dessas áreas, são apresentados dados e indicadores setoriais, a fim de contextualizar a situação do município. Em seguida, estão evidenciados os resultados da **Avaliação da Atuação Governamental**, efetivada com base nos artigos 20 e 21 da IN n.º 172/2022, de acordo com os objetivos reproduzidos no **Quadro 4**:

**Quadro 4 – Objetivo da Avaliação da Atuação Governamental em cada uma das áreas avaliadas**

Área	Atuação Governamental
 <b>Educação</b>	Avaliar as ações do governo que visem à melhoria da <b>qualidade do ensino</b> e à ampliação do <b>acesso e da permanência escolar</b> na educação infantil e nos anos iniciais do ensino fundamental ofertados na Rede Municipal de Ensino.
 <b>Saúde</b>	Avaliar as ações do governo que visem à melhoria da qualidade dos <b>serviços da Atenção Básica em Saúde</b> , de acordo com as necessidades e demandas da população de cada território.
 <b>Assistência</b>	Avaliar as ações do governo que visem à identificação e à prevenção de <b>situações de vulnerabilidade e risco social</b> por meio da oferta de serviços de <b>Proteção Social Básica</b> .
 <b>Transparência e Relacionamento com o Cidadão</b>	Avaliar as ações do governo que busquem garantir a <b>transparência e o relacionamento com o cidadão</b> a fim de fomentar o <b>controle social</b> .
 <b>Administração Financeira</b>	Avaliar as ações do governo que contribuam para uma <b>condição financeira sustentável</b> a fim de garantir a continuidade da prestação adequada de serviços públicos.
 <b>Previdência Social</b>	Avaliar as ações do governo que contribuam para a <b>solvência financeira e atuarial do Regime Próprio de Previdência Social</b> .

FONTE: TCE-PR

<sup>5</sup> O conteúdo relativo à área da Previdência Social é aplicável apenas aos municípios que possuem Regime Próprio de Previdência Social (RPPS).

### 3.1.1. Educação

#### 3.1.1.1. Contextualização da Educação

##### Organização da Rede Municipal de Ensino

De acordo com o Censo da Educação de 2023, a Rede Municipal de Ensino de TAPIRA dispõe atualmente de **5 unidades educacionais** que ofertam educação infantil (creche e pré-escola) e/ou anos iniciais do ensino fundamental, totalizando **548 matrículas**:

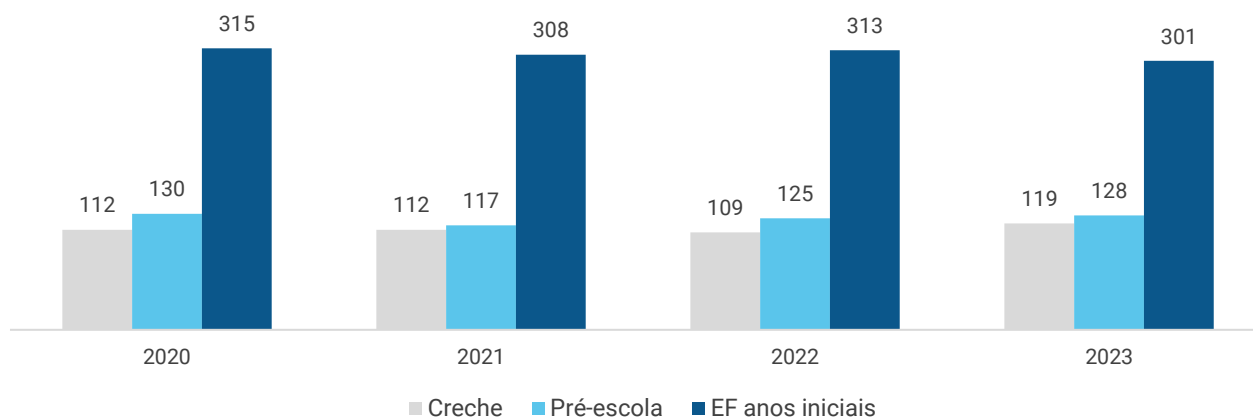
Tabela 3 – Unidades Educacionais e Matrículas da Rede Municipal de Ensino – 2023

Unidades/Matrículas	Creche	Pré-escola	EF Anos Iniciais
Unidades	2	3	3
Matrículas	119	128	301

FONTE: INEP - CENSO DA EDUCAÇÃO

Nos últimos 4 anos, a Rede Municipal de Ensino obteve uma **variação negativa em 9 matrículas** no número total de alunos da educação infantil e dos anos iniciais do ensino fundamental. A situação pode ser visualizada por meio do **Gráfico 1**:

Gráfico 1 – Evolução no Número de Matrículas da Rede Municipal por Etapa da Rede de Ensino – 2020 a 2023



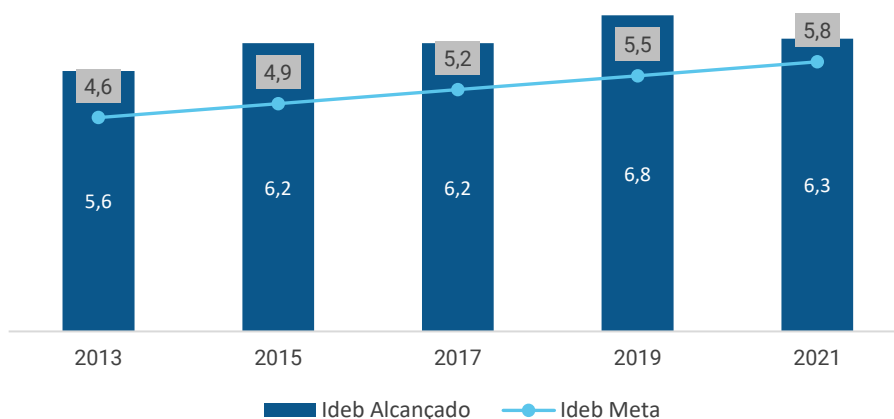
FONTE: INEP - CENSO DA EDUCAÇÃO

##### Resultados Educacionais

O principal indicador nacional de qualidade educacional é o **Índice de Desenvolvimento da Educação Básica (Ideb)**. Ele é calculado a partir da média dos resultados padronizados do **Sistema de Avaliação da Educação Básica (Saeb)** de português e matemática (indicador de aprendizado) multiplicados pela taxa de aprovação do Censo Escolar (indicador de fluxo).

No ano de 2021, o Ideb da Rede para os anos iniciais do ensino fundamental foi de 6,30, enquanto a projeção oficial estabelecia a meta de 5,80 pontos para o município. O **Gráfico 2** demonstra a evolução do Ideb municipal nos últimos anos:

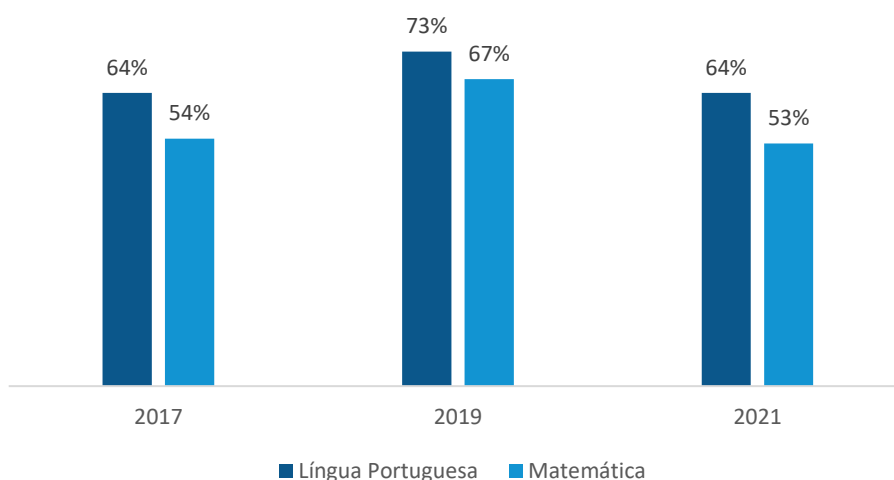
Gráfico 2 - Evolução do Ideb dos Anos Iniciais do Ensino Fundamental da Rede Municipal – 2013 a 2021



FONTE: INEP - SAEB

Outra informação importante proveniente do SAEB é o percentual de alunos com aprendizado adequado em Língua Portuguesa e Matemática. No ano de 2021, **64% dos estudantes** dos anos iniciais da rede municipal de ensino de TAPIRA **apresentaram aprendizado adequado em Língua Portuguesa**, enquanto **53%** o fizeram em **Matemática**. A evolução desses indicadores nos últimos anos pode ser visualizada no **Gráfico 3**:

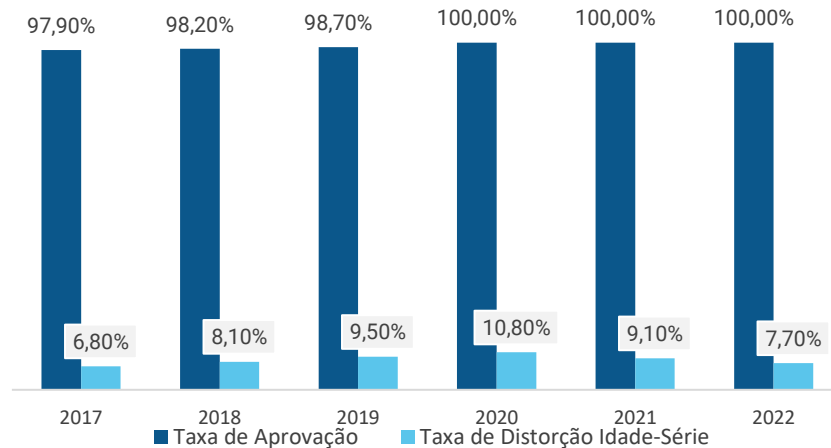
Gráfico 3 - Percentual de Alunos com Aprendizado Adequado em Língua Portuguesa e Matemática – 2017 a 2021



FONTE: INEP - SAEB

Em 2022, as **Taxas de Aprovação**<sup>6</sup> e **Distorção Idade-Série**<sup>7</sup> dos anos iniciais do ensino fundamental foi de **100,00%** e **7,70%**, respectivamente. O **Gráfico 4** apresenta a variação desses indicadores nos últimos anos:

**Gráfico 4 - Evolução da Taxa de Aprovação e da Taxa de Distorção Idade-Série da Rede Municipal de Ensino – 2019 a 2022**



**FONTE: INEP - CENSO DA EDUCAÇÃO**

## Recursos Aplicados na Área da Educação

No ano de 2023, o valor total das despesas empenhadas na **função “12 – Educação”** foi de **R\$ 8.314.875,84**. A **Tabela 4** resume os valores alcançados por **subfunção de governo**, enquanto a **Tabela 5** detalha a aplicação por **natureza da despesa**:

**Tabela 4 - Valores orçados, empenhados e liquidados nas subfunções da função Educação – 2023**

Subfunção	Orçado (R\$)	Empenhado (R\$)	Liquidado (R\$)
361 - Ensino Fundamental	7.484.299,44	4.404.894,82	4.404.894,82
364 - Ensino Superior	313.119,00	300.232,00	300.232,00
365 - Educação Infantil	3.309.997,40	3.220.127,26	3.220.127,26
366 - Educação de Jovens e Adultos	0,00	0,00	0,00
367 - Educação Especial	481.685,00	389.621,76	389.621,76

**FONTE: TCE-PR**

<sup>6</sup> Percentual de alunos aprovados

<sup>7</sup> Porcentagem dos alunos matriculados que têm idade pelo menos 2 anos maior do que a idade esperada para aquela série

Tabela 5 - Detalhamento do valor da aplicação dos recursos da Educação por natureza da despesa – 2023

Natureza da despesa	Valor (R\$)
<b>1. Despesas Correntes</b>	8.262.560,64
1.1. Pessoal e Encargos	6.282.484,17
1.2. Juros e Encargos da Dívida	0,00
1.3. Outras Despesas Correntes	1.980.076,47
1.3.1. Material de Consumo	879.115,71
1.3.2. Outros Serviços de Terceiros - Pessoa Jurídica	136.791,24
1.3.3. Demais outras despesas correntes	964.169,52
<b>2. Despesas de capital</b>	52.315,20
2.1. Investimentos	52.315,20
2.1.1. Obras e Instalações	0,00
2.1.2. Equipamentos e Material Permanente	52.315,20
2.1.3. Demais investimentos	0,00
2.2. Inversões Financeiras	0,00
2.3. Amortização da Dívida	0,00

**FONTE: TCE-PR**

Considerando o valor total das despesas empenhadas nas subfunções “361 – Ensino Fundamental” e “365 – Educação Infantil”, o **valor alocado por matrícula** no ano de 2023 pelo Município de TAPIRA foi de **R\$ 14.634,20** para o **Ensino Fundamental** e **R\$ 13.036,95** para a **Educação Infantil**.

### 3.1.1.2. Resultados da Avaliação Governamental da Área da Educação

Este item se propõe a aferir as ações e iniciativas do governo municipal que visaram à **melhoria da qualidade do ensino** e à **ampliação do acesso e da permanência escolar** na educação infantil e nos anos iniciais do ensino fundamental ofertados na Rede Municipal de Ensino.

A atuação do governo municipal de TAPIRA na área da Educação alcançou a pontuação de **6,13** em 2023, o que representou uma **variação positiva de 0,08 pontos com relação ao ano de 2022**.

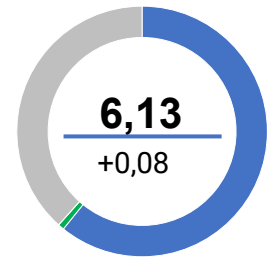


Tabela 6 - Resultado obtido pelo Governo Municipal na Área da Educação detalhado por questão – 2022 e 2023

Questão	Aspectos abordados	2022	2023	Variação
<b>Instrumentos de planejamento</b>	Questões relacionadas com o Plano Municipal de Educação e com os projetos políticos-pedagógicos das escolas.	10,0	10,0	0,0
<b>Acesso e Permanência</b>	Questões que influenciam diretamente no acesso e na permanência dos estudantes na escola.	5,4	3,6	-1,8
<b>Práticas Pedagógicas</b>	Questões relacionadas com práticas pedagógicas que contribuam diretamente para a melhoria da qualidade do ensino.	5,3	5,5	+0,2
<b>Gestão de Pessoas</b>	Questões relacionadas com a existência de profissionais da educação em quantidade suficiente e com capacitação adequada.	5,8	6,5	+0,7
<b>Instalações das unidades escolares</b>	Questões relacionadas à adequação das instalações dos prédios das unidades da Rede Municipal de Ensino.	6,6	7,0	+0,4
<b>Equipamentos das unidades escolares</b>	Questões relacionadas à adequação do mobiliário, dos equipamentos e dos materiais das unidades da Rede Municipal de Ensino.	5,3	6,1	+0,8
<b>Serviços de transporte escolar</b>	Questões relacionadas com o serviço de transporte escolar disponibilizado aos alunos da Rede Municipal de Ensino.	4,9	3,7	-1,2
<b>Serviço de alimentação escolar</b>	Questões relacionadas com o programa municipal de alimentação escolar.	5,1	6,6	+1,5

FONTE: TCE-PR



Para consultar os resultados na íntegra, escaneie o código ao lado ou acesse:  
<https://app.powerbi.com/view?r=eyJrIjoieYzViMTVjZDctNzFhNS00M2NhLTg1ZDQtMWRiMmRkYWZhNjBkliwidCI6ImY3MGUwYjY2LWRhMGYtNDViZS1iN2VkLTlmOGMxYjI0YmZkZiIsImMiOiR9>

O resultado da Atuação Governamental na área da Educação no ano de 2023 foi obtido com base nas informações fornecidas pelos **interlocutores** municipais listados na **Tabela 7**:

**Tabela 7 - Interlocutores municipais da área da Educação**

Interlocutor	Cadastros	Respostas
Secretário Municipal ou equivalente	1	1
Diretor de Creche	2	2
Nutricionista Técnico(a) Responsável	1	1
Coordenador Pedagógico de Creche	2	2
Coordenador Pedagógico de Pré-Escola	2	2
Diretor de Pré-Escola	2	2
Diretor de Ensino Fundamental	1	1
Coordenador Pedagógico de Ensino Fundamental	1	1

**FONTE: TCE-PR**

Os interlocutores se manifestaram sobre os diversos pontos da gestão municipal na área da Educação por meio de resposta a formulários durante o período de 16/10/2023 a 30/11/2023.

O conteúdo dos formulários encaminhados aos interlocutores da área da Educação consta do [Anexo III](#) da Nota Técnica n.º 23, de 10 de outubro de 2023, emitida pela Coordenadoria-Geral de Fiscalização.

### **Conclusão sobre a atuação do Governo Municipal na área da Educação**

Tendo em vista que o grau de atendimento das ações do governo municipal na Avaliação da Atuação Governamental para a área da Educação no ano de 2023 **não apresentou variação em relação ao ano anterior passível de enquadramento nos vetores indicados no Anexo II da Instrução Normativa n.º 172/2022**, bem como não foram verificadas outras situações relevantes, considera-se o tópico como **atendido**.

### 3.1.2. Saúde

#### 3.1.2.1. Contextualização da Saúde

O Município de TAPIRA conta com **1 unidade de saúde** da Atenção Básica. De acordo com informações do Ministério da Saúde, **100,00%** da população municipal é coberta por pelo menos uma equipe de Atenção Básica em Saúde.

A **Tabela 8** apresenta indicadores de natalidade e mortalidade do município, da região e do Estado:

**Tabela 8 - Taxas de Natalidade e Mortalidade – 2022**

Taxa	Município	Região	Estado
Taxa Bruta de Natalidade (mil habitantes)	11,31	11,93	12,24
Taxa de Mortalidade Geral (mil habitantes)	12,71	10,14	9,09
Taxa de Mortalidade Infantil (mil nascidos vivos)	15,38	9,87	11,68
Taxa de Mortalidade em Menores de 5 anos (mil nascidos vivos)	15,38	13,53	14,06
Taxa de Mortalidade Materna (100 mil nascidos vivos)	Sem Dados	Sem Dados	42,52

**FONTE: IPARDES**

A **Tabela 9** reproduz os indicadores do Programa Previne Brasil<sup>8</sup> do Município de TAPIRA para o quadrimestre 3/2023:

**Tabela 9 - Indicadores do Previne Brasil – quadrimestre 3/2023**

Indicador	Município	Região	Estado
Proporção de gestantes com pelo menos 6 (seis) consultas pré-natal realizadas	65,00	56,95	57,55
Proporção de gestantes com realização de exames para sífilis e HIV	94,00	57,14	68,67
Proporção de gestantes com atendimento odontológico realizado	35,00	56,27	60,80
Proporção de mulheres com coleta de citopatológico na APS	40,00	29,41	27,42
Proporção de crianças de 1 (um) ano de idade vacinadas na APS	74,00	80,27	79,44
Proporção de pessoas com hipertensão, com consulta e pressão arterial aferida no semestre	42,00	41,55	36,45
Proporção de pessoas com diabetes, com consulta e hemoglobina glicada solicitada no semestre	39,00	42,23	29,99

**FONTE: PREVINE BRASIL**

(1) Sendo a 1ª (primeira) até a 12ª (décima segunda) semana de gestação.

(2) Contra Difteria, Tétano, Coqueluche, Hepatite B, infecções causadas por *Haemophilus Influenzae* tipo b e Poliomielite inativada.

No ano de 2023, o valor total das despesas empenhadas na **função “10 – Saúde”** foi de **R\$ 11.094.272,82**. A **Tabela 10** resume os valores alcançados por **subfunção de governo**, enquanto a **Tabela 11** detalha a aplicação por **natureza da despesa**:

<sup>8</sup> Indicadores de desempenho utilizados para definição dos valores a serem pagos aos Municípios quanto ao componente “pagamento por desempenho”, no âmbito do Programa Previne Brasil. Dados extraídos em 30/04/2024. Para saber mais, acesse: <https://aps.saude.gov.br/gestor/financiamento>

Tabela 10 – Valores orçados, empenhados e liquidados nas subfunções da função Saúde – 2023

Subfunção	Orçado (R\$)	Empenhado (R\$)	Liquidado (R\$)
301 - Atenção Básica	11.410.992,64	10.465.864,72	10.465.864,72
302 - Assistência Hospitalar e Ambulatorial	657.224,98	623.972,10	623.972,10
303 - Suporte Profilático e Terapêutico	0,00	0,00	0,00
304 - Vigilância Sanitária	15.750,00	4.436,00	4.436,00
305 - Vigilância Epidemiológica	0,00	0,00	0,00

FONTE: TCE-PR

Tabela 11 - Detalhamento do valor da aplicação dos recursos da Saúde por natureza da despesa – 2023

Natureza da despesa	Valor (R\$)
<b>1. Despesas Correntes</b>	<b>10.787.122,22</b>
1.1. Pessoal e Encargos	5.026.004,11
1.2. Juros e Encargos da Dívida	0,00
1.3. Outras Despesas Correntes	5.761.118,11
1.3.1. Material de Consumo	1.047.794,87
1.3.2. Outros Serviços de Terceiros - Pessoa Jurídica	3.210.136,02
1.3.3. Demais outras despesas correntes	1.503.187,22
<b>2. Despesas de capital</b>	<b>307.150,60</b>
2.1. Investimentos	307.150,60
2.1.1. Obras e Instalações	0,00
2.1.2. Equipamentos e Material Permanente	307.150,60
2.1.3. Demais investimentos	0,00
2.2. Inversões Financeiras	0,00
2.3. Amortização da Dívida	0,00

FONTE: TCE-PR

### 3.1.2.2. Resultados da Avaliação Governamental na Área da Saúde

Este item se propõe a aferir as ações e iniciativas do governo municipal que visaram à **melhoria da qualidade dos serviços da Atenção Básica em Saúde**, de acordo com as necessidades e demandas da população de cada território.

A atuação do governo municipal de TAPIRA na área da saúde no ano de 2023 alcançou a pontuação de **6,74** em 2023, o que representou uma **variação positiva de 0,96 pontos com relação ao ano de 2022**.

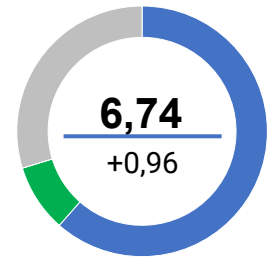


Tabela 12 - Resultado obtido pelo Governo Municipal na Área da Saúde detalhado por questão

Questão	Aspectos abordados	2022	2023	Variação
 <b>Instrumentos de planejamento</b>	Questões relacionadas com o Plano Municipal de Saúde, com a Programação Anual de Saúde e com o Relatório Anual de Gestão.	8,9	6,2	-2,7
 <b>Gestão do trabalho</b>	Questões sobre o dimensionamento da força de trabalho, a capacitação permanente e a avaliação dos profissionais.	4,8	6,5	+1,7
 <b>Coordenação do cuidado</b>	Questões relacionadas à organização do fluxo de pessoas, à comunicação com os pontos da rede de atenção à saúde e à resolatividade da Atenção Básica.	4,1	3,8	-0,3
 <b>Territorialização e vínculos</b>	Questões relacionadas ao processo de territorialização e às estratégias de atuação nos territórios.	6,9	8,2	+1,3
 <b>Ofertas de serviços</b>	Questões relacionadas aos serviços essenciais à Atenção Básica.	5,5	8,0	+2,5
 <b>Promoção da saúde</b>	Questões relacionadas à integração com a Vigilância em Saúde e às ações voltadas à promoção da saúde e à prevenção de doenças.	6,7	7,5	+0,8
 <b>Assistência farmacêutica</b>	Questões relacionadas ao cuidado farmacêutico e à seleção, programação, recebimento e dispensação de medicamentos.	3,1	5,6	+2,5
 <b>Estrutura física</b>	Questões relacionadas à adequação das instalações e dos equipamentos das unidades básicas de saúde.	6,2	8,1	+1,9

FONTE: TCE-PR



Para consultar os resultados na íntegra, escaneie o código ao lado ou acesse:  
<https://app.powerbi.com/view?r=eyJrIjoieVZlMTVjZDctNzFhNS00M2NhLTg1ZDQtMWRiMmRkYWZhNjBkliwidCI6ImY3MGUwYjY2LWRhMGYtNDVzS1IN2VkLTlma0GMxYjI0YmZkZiIsImMiOiR9>

O resultado da Atuação Governamental na área da Saúde no ano de 2023 foi obtido com base nas informações fornecidas pelos **interlocutores** municipais listados na **Tabela 13**:

Tabela 13 - Interlocutores municipais da área da Saúde

Interlocutor	Cadastros	Respostas
Secretário Municipal ou equivalente	1	1
Responsável pela Unidade Básica de Saúde (UBS)	1	1
Responsável pela dispensação	1	1

**FONTE: TCE-PR**

Os interlocutores se manifestaram sobre os diversos pontos da gestão municipal na área da Saúde por meio de resposta a formulários durante o período de 16/10/2023 a 30/11/2023.

O conteúdo dos formulários encaminhados aos interlocutores da área da Saúde consta do [Anexo V](#) da Nota Técnica n.º 23/2023, emitida pela Coordenadoria-Geral de Fiscalização.

### Conclusão sobre a atuação do Governo Municipal na área da Saúde

Tendo em vista que o grau de atendimento das ações do governo municipal na Avaliação da Atuação Governamental para a área da Saúde no ano de 2023 **não apresentou variação em relação ao ano anterior passível de enquadramento nos vetores indicados no Anexo II da Instrução Normativa n.º 172/2022**, bem como não foram verificadas outras situações relevantes, considera-se o tópico como **atendido**.

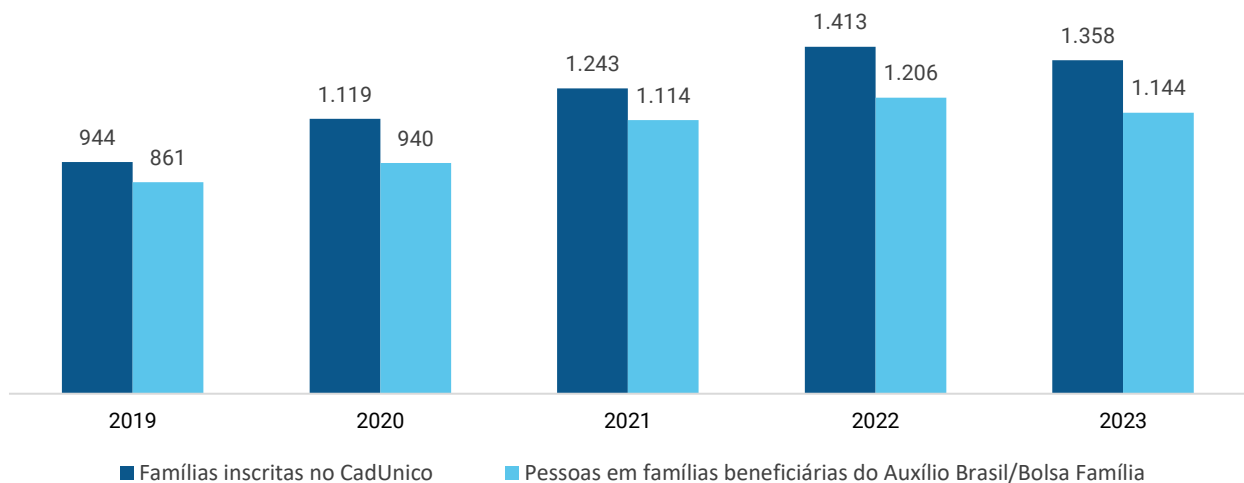
### 3.1.3. Assistência Social

#### 3.1.3.1. Contextualização da Assistência Social

O Município de TAPIRA dispõe atualmente de **1 Centro de Referência de Assistência Social (Cras)**<sup>9</sup> localizado em seu território.

Da população estimada de **5.745** habitantes, o Município de TAPIRA possuía, em dezembro de 2023, um total de **1.144** pessoas em famílias beneficiárias do Programa Auxílio Brasil. O número de famílias inscritas no Cadastro Único para Programas Sociais do Governo Federal (CadÚnico) era de **1.358**.

**Gráfico 5 - Evolução do Número de Famílias Inscritas no CadÚnico e de Pessoas em Famílias Beneficiárias do Programa Auxílio Brasil/Bolsa Família – 2019 a 2023**



**FONTE: PROGRAMA AUXÍLIO BRASIL/BOLSA FAMÍLIA**

No ano de 2023, o valor total das despesas empenhadas na **função “08 – Assistência Social”** foi de **R\$ 1.577.757,29**. A **Tabela 14** resume os valores alcançados por **subfunção de governo**, enquanto a **Tabela 15** detalha a aplicação por **natureza da despesa**:

**Tabela 14 – Valores orçados, empenhados e liquidados nas subfunções da função Assistência Social – 2023**

Subfunção	Orçado (R\$)	Empenhado (R\$)	Liquidado (R\$)
122 - Administração Geral	1.282.444,02	1.150.043,37	1.150.043,37
241 - Assistência ao Idoso	100.093,29	73.300,01	73.300,01
242 - Assistência ao Portador de Deficiência	4.831,32	4.281,20	4.281,20
243 - Assistência à Criança e ao Adolescente	101.193,44	39.828,43	39.828,43
244 - Assistência Comunitária	453.236,46	310.304,28	310.304,28

**FONTE: TCE-PR**

<sup>9</sup> O Centro de Referência de Assistência Social (Cras) é a porta de entrada da Assistência Social. É um local público, localizado prioritariamente em áreas de maior vulnerabilidade social, onde são oferecidos os serviços de Assistência Social, com o objetivo de fortalecer a convivência com a família e com a comunidade.

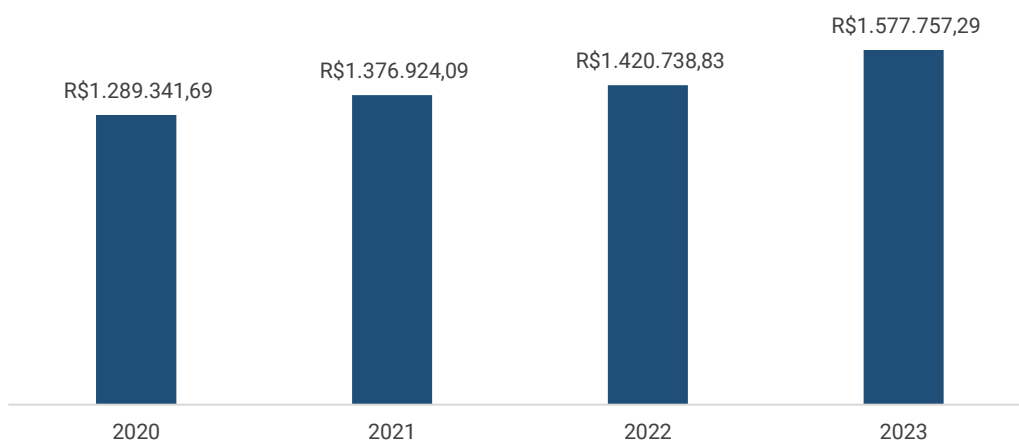
Tabela 15 - Detalhamento do valor da aplicação dos recursos da Assistência Social por natureza da despesa – 2023

Natureza da despesa	Valor (R\$)
<b>1. Despesas Correntes</b>	<b>1.558.179,29</b>
1.1. Pessoal e Encargos	962.864,29
1.2. Juros e Encargos da Dívida	0,00
1.3. Outras Despesas Correntes	595.315,00
1.3.1. Material de Consumo	220.253,31
1.3.2. Outros Serviços de Terceiros - Pessoa Jurídica	215.114,29
1.3.3. Demais outras despesas correntes	159.947,40
<b>2. Despesas de capital</b>	<b>19.578,00</b>
2.1. Investimentos	19.578,00
2.1.1. Obras e Instalações	0,00
2.1.2. Equipamentos e Material Permanente	19.578,00
2.1.3. Demais investimentos	0,00
2.2. Inversões Financeiras	0,00
2.3. Amortização da Dívida	0,00

FONTE: TCE-PR

O **Gráfico 6** demonstra a evolução dos valores aplicados na Função “08 – Assistência Social” nos últimos anos:

Gráfico 6 - Evolução dos valores aplicados na Função Assistência Social – 2020 a 2023



FONTE: TCE-PR

### 3.1.3.2. Resultados da Avaliação da Atuação Governamental na Área da Assistência Social

Este item se propõe a aferir as ações e iniciativas do governo municipal que visaram à **identificação e à prevenção de situações de vulnerabilidade e risco social** por meio da oferta de serviços de Proteção Social Básica.

A atuação do governo municipal de TAPIRA na área da Assistência Social no ano de 2023 alcançou a pontuação de **2,81** em 2023, o que representou uma **variação negativa de 1,60 pontos com relação ao ano de 2022**.

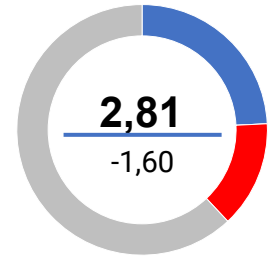


Tabela 16 - Resultado obtido pelo Governo Municipal na Área da Assistência Social detalhado por questão

Questão	Aspectos abordados	2022	2023	Variação
 <b>Instrumentos de planejamento</b>	Questões relacionadas com a elaboração e o monitoramento do Plano Municipal de Assistência Social.	4,6	2,8	-1,8
 <b>Vigilância socioassistencial</b>	Questões relacionadas com a existência, a estruturação e as atividades da área de vigilância socioassistencial.	0,8	0,0	-0,8
 <b>Diagnóstico do território e acesso</b>	Questões atinentes a ações para conhecimento do território, como busca ativa e Diagnóstico Socioterritorial, e divulgação dos serviços socioassistenciais.	2,3	1,2	-1,1
 <b>Articulação territorial e intersetorial</b>	Questões sobre as instâncias e os processos de articulação dos CRAS com a rede socioassistencial e com outras políticas públicas.	8,4	1,7	-6,7
 <b>PAIF</b>	Questões relacionadas à adequação das instalações dos prédios das unidades com a prestação do Serviço de Proteção e Atendimento Integral à Família (PAIF).	6,8	3,8	-3,0
 <b>SCFV e SPSB no Domicílio</b>	Questões relacionadas com a prestação do Serviço de Convivência e Fortalecimento de Vínculos e do Serviço de Proteção Social Básica no Domicílio.	6,9	2,3	-4,6
 <b>Recursos físicos e humanos</b>	Questões relacionadas com a estrutura física e as equipes de referência dos CRAS.	1,1	7,9	+6,8

FONTE: TCE-PR



Para consultar os resultados na íntegra, escaneie o código ao lado ou acesse:  
<https://app.powerbi.com/view?r=eyJrIjoiYzViMTVjZDctNzFhNS00M2NhLTg1ZDQtMWRiMmRkYWZhNjBkliwidCI6ImY3MGExYmY2LWRhMGYtNDVlZS1iN2VkLTlmOGMxYjI0YmZkZiIsImMiOiR9>

O resultado da Atuação Governamental na área da Assistência Social no ano de 2023 foi obtido com base nas informações fornecidas pelos **interlocutores** municipais listados na **Tabela 17**:

**Tabela 17 – Interlocutores municipais da área da Assistência Social**

Interlocutor	Cadastros	Respostas
Secretário Municipal ou equivalente	1	1
Coordenador do CRAS	1	1
Assistente Social do CRAS	1	1

**FONTE: TCE-PR**

Os interlocutores se manifestaram sobre os diversos pontos da gestão municipal na área da Assistência Social por meio de resposta a formulários durante o período de 16/10/2023 a 30/11/2023.

O conteúdo dos formulários encaminhados aos interlocutores da área da Assistência Social consta do [Anexo II](#) da Nota Técnica n.º 23/2023, emitida pela Coordenadoria-Geral de Fiscalização.

### **Conclusão sobre a atuação do Governo Municipal na área da Assistência Social**

Tendo em vista que o grau de atendimento das ações do governo municipal na Avaliação da Atuação Governamental para a área da Assistência Social no ano de 2023 apresentou, em relação ao ano anterior, **variação negativa** que se enquadra no **Vetor 1** do Anexo II da Instrução Normativa n.º 172/2022, considera-se o tópico como **não atendido**.

### **3.1.4. Transparência e Relacionamento com o Cidadão**

#### **3.1.4.1. Contextualização: o Índice de Transparência da Administração Pública**

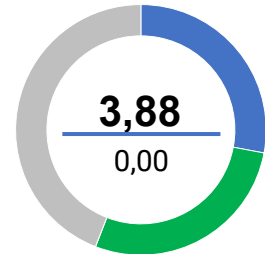
O Índice de Transparência da Administração Pública (ITP-TCE/PR) é um parâmetro instituído pelo Tribunal de Contas do Paraná para medir, em parceria com a sociedade, o grau de transparência dos portais eletrônicos dos entes públicos. O método foi desenvolvido no ano de 2018.

No ano de 2023, o Município de TAPIRA obteve uma nota de 79,87% de atendimento dos itens do ITP, figurando na posição 173 entre os municípios paranaenses.




### 3.1.4.2. Resultados da Avaliação da Atuação Governamental na Área da Transparência e Relacionamento com o Cidadão

Este item se propõe a aferir as ações e iniciativas do governo municipal que buscaram **garantir a transparência e o relacionamento com o cidadão** a fim de **fomentar o controle social**.

A atuação do governo municipal de TAPIRA na área da Transparência e Relacionamento com o Cidadão alcançou a pontuação de **3,88** em 2023, o que representou uma **variação nula com relação ao ano de 2022**.



**Tabela 18 - Resultado obtido pelo Governo Municipal na Área da Transparência e Relacionamento com o Cidadão detalhado por questão**

Questão	Aspectos abordados	2022	2023	Variação
 <b>Regulamentação do SIC</b>	Questões relacionadas com a regulamentação e o estabelecimento de processos de trabalho para garantir o acesso à informação ao cidadão.	0,0	0,0	0,0
 <b>Operacionalização do SIC</b>	Questões relacionadas com a operacionalização do Serviço de Informação ao Cidadão (SIC).	0,0	5,5	+5,5
 <b>Disponibilização de informações</b>	Questões relacionadas com a disponibilização de informações de interesse geral ou coletivo no site oficial do município.	0,0	10,0	+10,0
 <b>Regulamentação do canal de comunicação</b>	Questões relacionadas com a regulamentação e o estabelecimento de processos para garantir o direito à manifestação dos usuários de serviços públicos.	0,0	0,0	0,0
 <b>Funcionamento do canal de comunicação</b>	Questões relacionadas com a operacionalização do canal de comunicação ou ouvidoria, a fim de garantir o direito à manifestação dos usuários de serviços públicos.	0,0	7,0	+7,0
 <b>Ações para fomento do controle social</b>	Questões relacionadas à integração com ações de engajamento público para fomento do controle social.	0,0	0,8	+0,8

FONTE: TCE-PR



Para consultar os resultados na íntegra, escaneie o código ao lado ou acesse:  
<https://app.powerbi.com/view?r=eyJrIjoiYzViMTVjZDctNzFhNS00M2NhLTg1ZDQtMWRiMmRkYWZhNjBkliwidCI6ImY3MGExYmY2LWRhMGYtNDViZS1iN2VkLTlmOGMxYjI0YmZkZiIsImMiOiR9>

O resultado da Atuação Governamental na área da Transparência e Relacionamento com o Cidadão no ano de 2023 foi obtido com base nas informações fornecidas pelos **interlocutores** municipais listados na **Tabela 19**:

Tabela 19 - Interlocutores municipais da área da Transparência e Relacionamento com o Cidadão

Interlocutor	Cadastros	Respostas
Secretário Municipal ou equivalente	1	1
Servidor responsável pelo serviço de informação ao cidadão - SIC	1	1
Servidor responsável pela ouvidoria ou canal de comunicação do município.	1	1

FONTE: TCE-PR

Os interlocutores se manifestaram sobre os diversos pontos da gestão municipal na área da Transparência e Relacionamento com o Cidadão por meio de resposta a formulários durante o período de 16/10/2023 a 30/11/2023.

O conteúdo dos formulários encaminhados aos interlocutores da área da Transparência e Relacionamento com o Cidadão consta do [Anexo VI](#) da Nota Técnica n.º 23/2023, emitida pela Coordenadoria-Geral de Fiscalização.

### Conclusão sobre a atuação do Governo Municipal na área da Transparência e Relacionamento com o Cidadão

Tendo em vista que o grau de atendimento das ações do governo municipal na Avaliação da Atuação Governamental para a área da Transparência e Relacionamento com o Cidadão no ano de 2023 **não apresentou variação em relação ao ano anterior passível de enquadramento nos vetores indicados no Anexo II da Instrução Normativa n.º 172/2022**, bem como não foram verificadas outras situações relevantes, considera-se o tópico como **atendido**.

### 3.1.5. Administração Financeira

#### 3.1.5.1. Contextualização das Finanças

O orçamento municipal para o ano de 2023 foi aprovado pela Lei Municipal n.º 1.062/2023. Os valores previstos e executados para as receitas e despesas no ano de 2023 estão demonstrados na **Tabela 20**:

**Tabela 20 - Visão Geral da Previsão e da Execução da Receita e da Despesa Orçamentária – 2023**

	Previsão inicial	Previsão atualizada	Execução
Receita (R\$)	34.746.885,00	51.537.650,54	41.023.515,68
Despesa (R\$)	34.085.681,94	52.856.851,98	37.356.297,06

**FONTE: TCE-PR**

**NOTA: Foram consideradas as receitas arrecadadas e as despesas empenhadas.**

O Plano Plurianual, a Lei de Diretrizes Orçamentárias e a Lei Orçamentária Anual estão indicados no **Quadro 5**:

**Quadro 5 - Instrumentos de Planejamento Orçamentário**

Instrumento	Normativa	Link
Plano Plurianual (PPA)	Lei 1.061/2023	<a href="http://www.tapira.pr.gov.br">www.tapira.pr.gov.br</a>
Lei de Diretrizes Orçamentárias (LDO)	Lei 1.041/2023	<a href="http://www.tapira.pr.gov.br">www.tapira.pr.gov.br</a>
Lei Orçamentária Anual (LOA)	Lei 1.062/2023	<a href="http://www.tapira.pr.gov.br">www.tapira.pr.gov.br</a>

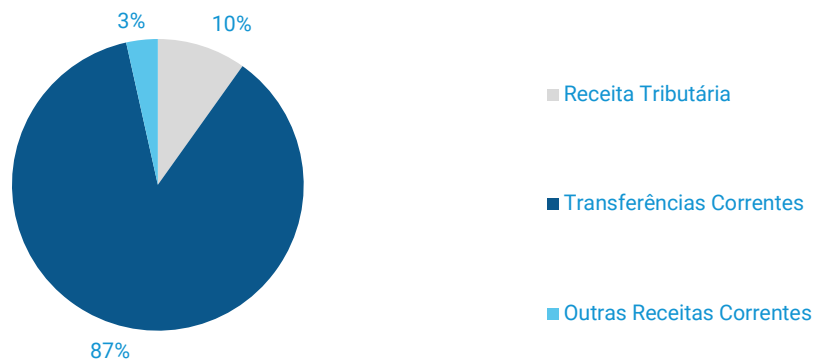
**FONTE: TCE-PR**

**Nota: Os links relativos ao Plano Plurianual, à Lei de Diretrizes Orçamentárias e à Lei Orçamentária Anual foram encaminhados pelo município no âmbito do processo de coleta de informações na forma do artigo 5º, inciso II, da Instrução Normativa n.º 172/2022, de modo que a veracidade e a integridade das informações são de responsabilidade exclusiva do ente municipal.**

No ano de 2023, o Município de TAPIRA arrecadou uma receita orçamentária corrente de **R\$ 34.266.906,09**, sendo **R\$ 29.690.772,65 (86,65%)** provenientes de fontes externas.

O **Gráfico 7** ilustra a proporção da **receita tributária municipal** e das **transferências correntes recebidas** frente ao total de receitas correntes do Município no ano de 2023:

**Gráfico 7 - Proporção da receita tributária municipal e das transferências correntes recebidas frente ao total de receitas correntes do Município – 2023**



Fonte: TCE-PR

As **Tabelas 21 e 22** permitem observar, respectivamente, as principais receitas que compuseram a receita de impostos e as transferências correntes municipais no ano de 2023:

**Tabela 21 - Composição das principais Receitas de Impostos - 2023**

Descrição	Valor (R\$)	%
Imposto de Renda Retido na Fonte (IRRF)	1.074.813,57	35,13
Imposto sobre a Propriedade Predial e Territorial Urbana (IPTU)	361.334,07	11,81
Imposto sobre Transmissão de Bens Imóveis (ITBI)	1.249.298,77	40,83
Imposto sobre Serviços de Qualquer Natureza (ISS)	374.450,73	12,24
Total	3.059.897,14	100,00

FORNTE: TCE-PR

**Tabela 22 - Composição da Receita de Transferências Correntes Líquida - 2023**

Descrição	Valor (R\$)	%
Cota-Parte FPM	16.609.589,83	48,03
Transferências SUS	1.653.878,86	4,78
Transferências FNDE	454.808,71	1,32
Cota-parte do ICMS	7.445.387,81	21,53
Cota-parte do IPVA	880.851,60	2,55
Transferências Estaduais para Saúde	0,00	0,00
Transferências do Fundeb	3.759.088,61	10,87
Outras Transferências	3.776.975,29	10,92
Total de Transferências Correntes	34.580.580,71	100,00
Dedução de Receita para Formação do FUNDEB	(-) 4.889.808,06	-
Total Apurado	29.690.772,65	-

FORNTE: TCE-PR

Clicando nos botões ou escaneando os QR Codes abaixo disponibilizados, é possível ter acesso aos relatórios exigidos pela LRF e às demonstrações contábeis do município (Balanços Financeiro, Orçamentário e Patrimonial e Demonstração das Variações Patrimoniais):



Relatórios da LRF



Demonstrações Contábeis



### 3.1.5.2. Avaliação da Atuação Governamental na Área da Administração Financeira

Este item se propõe a aferir as ações e iniciativas do governo municipal que contribuíram para uma **condição financeira sustentável** a fim de garantir a continuidade da prestação adequada de serviços públicos.

A atuação do governo municipal de TAPIRA na área da Administração Financeira alcançou a pontuação de **2,15** em 2023, o que representou uma **variação negativa de 0,40 pontos com relação ao ano de 2022**.

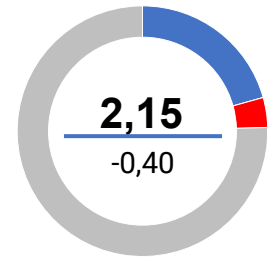


Tabela 23 - Resultado obtido pelo Governo Municipal na Área da Administração Financeira detalhado por questão

Questão	Aspectos abordados	2022	2023	Variação
 <b>Elaboração do planejamento orçamentário</b>	Questões relacionadas com o processo de elaboração e de divulgação dos instrumentos de planejamento orçamentário.	2,6	2,6	0,0
 <b>Revisão do planejamento orçamentário</b>	Questões relacionadas com o processo de revisão e monitoramento dos instrumentos de planejamento orçamentário.	0,8	0,8	0,0
 <b>Execução da despesa orçamentária</b>	Questões relacionadas com o empenho, a liquidação e o pagamento de despesas orçamentárias.	1,4	0,0	-1,4
 <b>Obrigações financeiras</b>	Questões relacionadas com o reconhecimento e a transparência dos passivos patrimoniais.	1,9	1,9	0,0
 <b>Arrecadação tributária</b>	Questões relacionadas com a gestão de tributos municipais, com ênfase em aspectos gerais e de arrecadação de impostos.	3,4	2,3	-1,1
 <b>Dívida ativa</b>	Questões relacionadas com o reconhecimento e a transparência da dívida ativa.	3,8	3,9	+0,1
 <b>Sistemas de informação</b>	Questões que avaliam o atendimento a requisitos gerais, contábeis e de segurança pelo sistema de administração financeira e orçamentária.	4,3	5,0	+0,7
 <b>Gestão de pessoas</b>	Questões relacionadas com a gestão de pessoas nos órgãos de administração tributária, controle interno e contabilidade.	2,2	0,7	-1,5

FONTE: TCE-PR



Para consultar os resultados na íntegra, escaneie o código ao lado ou acesse:  
<https://app.powerbi.com/view?r=eyJrIjoieYzViMTVjZDctNzFhNS00M2NhLTg1ZDQtMWRiMmRkYWZhNjBkliwidCI6ImY3MGEwYWY2LWRhMGYtNDViZS1iN2VkLTImOGMxYjI0YmZkZiIsImMiOiR9>

O resultado da Atuação Governamental na área da Administração Financeira no ano de 2023 foi obtido com base nas informações fornecidas pelos **interlocutores** municipais listados na **Tabela 24**:

**Tabela 24 - Interlocutores municipais da área da Administração Financeira**

Interlocutor	Cadastros	Respostas
Secretário Municipal ou equivalente	1	1
Servidor Responsável pelo setor tributário do município	1	1
Servidor Responsável pelo setor da dívida ativa municipal	1	1

**FONTE: TCE-PR**

Os interlocutores se manifestaram sobre os diversos pontos da gestão municipal na área da Administração Financeira por meio de resposta a formulários durante o período de 16/10/2023 a 30/11/2023.

O conteúdo dos formulários encaminhados aos interlocutores da área da Administração Financeira consta do [Anexo I](#) da Nota Técnica n.º 23/2023, emitida pela Coordenadoria-Geral de Fiscalização.

### **Conclusão sobre a atuação do Governo Municipal na área da Administração Financeira**

Tendo em vista que o grau de atendimento das ações do governo municipal na Avaliação da Atuação Governamental para a área da Administração Financeira no ano de 2023 apresentou, em relação ao ano anterior, **variação negativa** que se enquadra no **Vetor 1** do Anexo II da Instrução Normativa n.º 172/2022, considera-se o tópico como **não atendido**.

### 3.1.6. Previdência Social

#### 3.1.6.1. Resultados da Avaliação da Atuação Governamental na Área da Previdência Social

Este item se propõe a aferir as ações e iniciativas do governo municipal que contribuíram para a **solvência financeira e atuarial do Regime Próprio de Previdência Social**.

A atuação do governo municipal de TAPIRA na área da Previdência Social no ano de 2023 alcançou a pontuação de **2,60**, o que representou uma **variação nula com relação ao ano de 2022**.

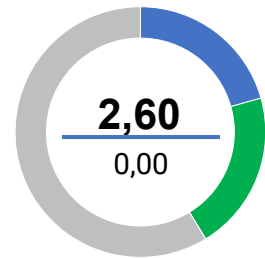








Tabela 26 – Resultado obtido pelo Governo Municipal na Área da Previdência Social detalhado por questão

Questão	Aspectos abordados	2022	2023	Varição
 <b>Regime de Previdência Complementar</b>	Questões relacionadas com a eficiência, impessoalidade e transparência na instituição e na gestão do Regime de Previdência Complementar.	0,0	3,3	+3,3
 <b>Legislação previdenciária</b>	Questões que avaliam a atualização da legislação previdenciária local que contribua para a solvência atuarial do regime.	0,0	0,0	0,0
 <b>Órgãos de governança</b>	Questões relacionadas com as atividades desempenhadas pelos Conselhos Deliberativo e Fiscal e pelo Comitê de Investimentos.	0,0	2,7	+2,7
 <b>Transparência e processos de trabalho</b>	Questões relacionadas com a disponibilização de informações e com o mapeamento de processos de trabalho na entidade gestora do regime próprio.	0,0	0,0	0,0
 <b>Investimentos</b>	Questões relacionadas com a transparência de resultados e a viabilidade dos investimentos em imóveis.	0,0	3,8	+3,8
 <b>Gestão atuarial e arrecadação</b>	Questões relacionadas com o plano de amortização do déficit atuarial, plano de custeio e repasses feitos ao regime próprio.	0,0	5,8	+5,8

FONTE: TCE-PR



Para consultar os resultados na íntegra, escaneie o código ao lado ou acesse:  
<https://app.powerbi.com/view?r=eyJrIjoieYViMTVjZDctNzFhNS00M2NhLTg1ZDQtMWRiMmRkYWZhNjBkliwidCI6ImY3MGEwYWY2LWRhMGYtNDVlZS1iN2VkLTlmOGMxYjI0YmZkZiIsImMiOjR9>

O resultado da Atuação Governamental na área da Previdência Social no ano de 2023 foi obtido com base nas informações fornecidas pelos **interlocutores** municipais listados na **Tabela 27**:

**Tabela 27 - Interlocutores municipais da área da Previdência Social**

Interlocutor	Cadastros	Respostas
Secretário Municipal ou equivalente	1	1
Gestor do RPPS	1	1

**FONTE: TCE-PR**

Os interlocutores se manifestaram sobre os diversos aspectos da gestão municipal na área da Previdência Social por meio de resposta a formulários durante o período de 16/10/2023 a 30/11/2023.

O conteúdo dos formulários encaminhados aos interlocutores da área da Previdência Social consta do [Anexo IV](#) da Nota Técnica n.º 23/2023, emitida pela Coordenadoria-Geral de Fiscalização.

### **Conclusão sobre a atuação do Governo Municipal na área da Previdência Social**

Tendo em vista que o grau de atendimento das ações do governo municipal na Avaliação da Atuação Governamental para a área da Previdência Social no ano de 2023 **não apresentou variação em relação ao ano anterior passível de enquadramento nos vetores indicados no Anexo II da Instrução Normativa n.º 172/2022**, bem como não foram verificadas outras situações relevantes, considera-se o tópico como **atendido**.

### 3.2. Análise da Execução Orçamentária e Financeira

Este item se destina à análise da conformidade da execução orçamentária e financeira dos recursos municipais durante o ano de 2023, de acordo com o escopo estabelecido no Anexo da **Instrução Normativa n.º 172/2022**, resumido no **Quadro 6**:

**Quadro 6 - Escopo de Análise que fundamenta o Opinativo sobre a Execução Orçamentária e Financeira**

Grupo de Análise	Itens de Análise	Fundamento legal
<b>1. Controle Interno</b>	1.1. Encaminhamento da declaração de ciência do relatório anual de Controle Interno.	Lei Complementar Estadual n.º 113, de 2005, art. 7º.
<b>2. Aplicação no ensino básico</b>	2.1. Aplicação do índice mínimo de 25% em manutenção e desenvolvimento da educação básica municipal.	Constituição Federal, art. 212.
	2.2. Aplicação de no mínimo 70% dos recursos do FUNDEB na remuneração dos profissionais da educação básica.	Lei Federal n.º 14.113, de 2020, art. 26.
	2.3. Aplicação de no mínimo 90% dos recursos do FUNDEB no exercício da arrecadação.	Lei Federal n.º 14.113, de 2020, art. 25, <i>caput</i> , e § 3º.
	2.4. Aplicação de no mínimo 15% do valor da complementação do Valor Anual Total por Aluno (VAAT) em despesas de capital.	Lei Federal n.º 14.113, de 2020, art. 27.
	2.5. Aplicação de no mínimo 50% da complementação do Valor Anual Total por Aluno (VAAT) na educação infantil.	Lei Federal n.º 14.113, de 2020, art. 28.
	2.6. Complementação na aplicação da manutenção e desenvolvimento do ensino da diferença a menor entre o valor aplicado e o valor mínimo exigível constitucionalmente para os exercícios de 2020 e 2021 (item aplicado exclusivamente para o exercício financeiro de 2023).	Ato das Disposições Constitucionais Transitórias, art. 119, parágrafo único.
<b>3. Aplicação em ações de saúde</b>	3.1. Aplicação do índice mínimo de 15% em serviços e ações de saúde pública.	Constituição Federal, art. 198. Lei Complementar Federal n.º 141, de 2012, art. 7º.
<b>4. Gestão Fiscal</b>	4.1. Limite de despesas com pessoal – retorno ao limite e/ou redução de 1/3 nos prazos legais.	Lei Complementar Federal n.º 101, de 2000, art. 23.
	4.2. Limite para a Dívida Consolidada – retorno ao limite e/ou redução de 25% nos prazos legais.	Resolução Senado Federal n.º 40, de 2001, art. 3º, II. Lei Complementar Federal n.º 101, de 2000, arts. 30, I, e 31. Constituição Federal, art. 52, VI.
	4.3. Resultado orçamentário/financeiro de fontes não vinculadas a programas, convênios, operações de créditos e RPPS.	Lei Complementar Federal n.º 101, de 2000, arts. 1º, § 1º, e 13.
<b>5. Gestão do Regime Próprio de Previdência Social</b>	5.1. Encaminhamento da Lei Municipal que institui o Plano de Equacionamento do Déficit Atuarial.	Lei Federal n.º 9.717, de 1998, art. 9º. Portaria MF n.º 464, de 2018, art. 53, § 6º.
	5.2. Pagamento de aportes para cobertura do déficit atuarial na forma apurada no laudo atuarial.	Lei Federal n.º 9.717, de 1998, art. 9º. Portaria MPS n.º 464, de 2018, arts. 53, § 1º, e 55.

FONTE: TCE-PR

### 3.2.1. Encaminhamento da declaração de ciência do relatório anual de Controle Interno

A fiscalização do Município é exercida pelo Poder Legislativo Municipal, mediante controle externo, e pelos sistemas de controle interno do Poder Executivo Municipal, na forma da lei, nos termos do *caput* do artigo 18 da Constituição do Estado do Paraná.

O Sistema de Controle Interno do Município de TAPIRA contou com a seguinte responsável durante o ano de 2023:

#### Quadro 7 - Responsável pelo Sistema de Controle Interno em 2023

Nome	Início	Final
SILVANA MARIA DA SILVA	01/01/21	31/12/24

FONTE: TCE-PR

Por meio do documento acostado à peça 4 deste processo, é possível observar que o prefeito municipal atestou expressamente ter conhecimento sobre as conclusões trazidas no Relatório Anual de Controle Interno elaborado pelo Controlador Geral do Município.

Dessa forma, conclui-se que **o governo municipal cumpriu o disposto no artigo 7º da Lei Complementar Estadual n.º 113, de 15 de dezembro de 2005<sup>10</sup>.**

<sup>10</sup> “Art. 7º Os gestores emitirão sobre as contas e o parecer do controle interno, pronunciamento expresso e indelegável, nos quais atestarão haver tomado conhecimento das conclusões neles contidas.”

### 3.2.2. Aplicação no Ensino Básico

#### 3.2.2.1. Aplicação do índice mínimo de 25% em manutenção e desenvolvimento da educação básica municipal

O Município aplicou o montante de **R\$ 8.286.731,64** em **Manutenção e Desenvolvimento do Ensino (MDE)**<sup>11</sup>, o que representou **28,58%** da receita proveniente de impostos e transferências, conforme demonstrado na **Tabela 28**:

**Tabela 28 - Cálculo da aplicação da receita de impostos em Manutenção e Desenvolvimento do Ensino – 2023**

Especificação	Valor (R\$)
1. Receita de impostos líquida e transferências constitucionais e legais	28.997.476,46
2. Despesas com MDE para fins de apuração do limite mínimo (2.1 + 2.2)	8.286.731,64
2.1. Custeadas com FUNDEB - impostos e transferências de impostos	4.889.808,43
2.2. Custeadas com receita de impostos (exceto FUNDEB)	3.396.923,21
3. Total das deduções consideradas para fins de limite constitucional	0,00
4. Total das despesas para fins de limite (2 - 3)	8.286.731,64
<b>Percentual de aplicação em MDE sobre a receita de impostos líquida e transferências constitucionais e legais (4 ÷ 1)</b>	<b>28,58%</b>

**FONTE: TCE-PR**

Considerando que o artigo 212 da Constituição Federal determina que os Municípios apliquem anualmente, no mínimo, 25% da receita de impostos, inclusive transferências, na Manutenção e no Desenvolvimento do Ensino, conclui-se que **o MUNICÍPIO DE TAPIRA cumpriu o percentual previsto na norma constitucional.**

<sup>11</sup> De acordo com o artigo 70 da Lei 9.394, de 20 de dezembro de 1996, são consideradas como de manutenção e desenvolvimento do ensino as despesas realizadas com vistas à consecução dos objetivos básicos das instituições educacionais de todos os níveis.

### 3.2.2.2. Aplicação dos percentuais mínimos dos recursos do FUNDEB

No ano de 2023, o Município de TAPIRA obteve o total de **R\$ 3.773.621,72** em receitas transferidas por meio do **Fundo de Manutenção e Desenvolvimento da Educação Básica e de Valorização dos Profissionais da Educação (Fundeb)**.

As regras estabelecidas no artigo 212-A, inciso XI e § 3º, da Constituição Federal e no artigo 25, § 3º, da Lei Federal n.º 14.113, de 25 de dezembro de 2020, determinam que os municípios devem aplicar os seguintes percentuais mínimos dos recursos do Fundeb: 70% na remuneração dos profissionais da educação básica em efetivo exercício; 90% no exercício financeiro em que foram transferidos; 15% da complementação Valor Anual Total por Aluno - VAAT em despesas de capital e 50% da complementação VAAT na educação infantil<sup>12</sup>.

A **Tabela 29** demonstra a situação do Município frente às regras de aplicação dos recursos do Fundeb em 2023:

**Tabela 29 - Cálculo da aplicação mínima de recursos do Fundeb – 2023**

Especificação	Valor aplicado (R\$)	Percentual mínimo	Situação
1. Receitas totais transferidas pelo Fundeb (1.1 + 1.2 + 1.3)	3.773.621,72	-	-
1.1. Receitas de transferências do Fundeb - Impostos e Transferências de Impostos	3.773.621,72	-	-
1.2. Receitas de transferências do Fundeb - Complementação da União – VAAT (1)	0,00	-	-
1.3. Receitas de transferências do Fundeb - Complementação da União – VAAF (2)	0,00	-	-
2. Valor transferido que foi aplicado na Remuneração dos Profissionais da Educação Básica	3.649.992,72	-	-
<b>2.1. Percentual de recursos transferidos pelo Fundeb que foram aplicados na Remuneração dos Profissionais da Educação Básica (2 ÷ 1)</b>	<b>96,72%</b>	<b>70,0%</b>	<b>Cumpriu</b>
3. Valor transferido que não foi utilizado no exercício	0,00	-	-
<b>3.1. Percentual de recursos transferidos pelo Fundeb que foram utilizados no exercício 100 - (3 ÷ 1)</b>	<b>100,00%</b>	<b>90,0%</b>	<b>Cumpriu</b>
4. Valor relativo à complementação VAAT que foi aplicado em despesas de capital	0,00	-	-
<b>4.1. Percentual de recursos relativo à complementação VAAT que foi aplicado em despesas de capital (4 ÷ 1.2)</b>	<b>0,00%</b>	<b>0,00%</b>	<b>Não aplicável</b>
5. Valor relativo à complementação VAAT que foi aplicado na educação infantil	0,00	-	-
<b>5.1. Percentual de recursos relativo à complementação VAAT que foi aplicado na educação infantil (5 ÷ 1.2)</b>	<b>0,00%</b>	<b>0,00%</b>	<b>Não aplicável</b>

**FONTE: TCE-PR**

**(1) Valor Anual Total por Aluno**

**(2) Valor Anual por Aluno**

Considerando os cálculos apresentados por meio da tabela acima, conclui-se que **o MUNICÍPIO DE TAPIRA cumpriu as regras de aplicação dos recursos do Fundeb no ano de 2023.**

<sup>12</sup> No caso dos percentuais sobre os recursos transferidos a título de VAAT, a regra se aplica somente aos municípios que receberam essa complementação em 2023.

### 3.2.2.3. Complementação na aplicação em MDE da diferença a menor entre valor aplicado e o valor mínimo exigível constitucionalmente para os exercícios de 2020 e 2021

Em razão do artigo 119, *caput*, do Ato das Disposições Constitucionais Transitórias, a possibilidade de responsabilização pela não aplicação do percentual mínimo da receita de impostos em Manutenção e Desenvolvimento do Ensino (MDE) previsto no artigo 212 da Constituição Federal, foi afastada para os anos de 2020 e 2021, considerando o estado de calamidade pública provocado pela pandemia da Covid-19.

O parágrafo único daquele artigo estabeleceu a necessidade de complementação, até o ano de 2023, da diferença a menor entre o valor aplicado e o valor mínimo exigível constitucionalmente para os anos de 2020 e 2021.

Os valores exigíveis e aplicados pelo **Município de TAPIRA** em MDE durante os anos de 2020 a 2023 podem ser observados na **Tabela 30**.

**Tabela 30 – Valores em MDE Exigíveis e Aplicados nos anos de 2020 a 2023**

Ano	Valor exigível	Valor aplicado	Diferença
2020	R\$ 4.263.299,09	R\$ 5.024.563,82	Não Aplicável
2021	R\$ 5.689.647,96	R\$ 5.961.316,17	R\$ 271.668,21
2022	R\$ 6.673.722,99	R\$ 7.643.223,22	R\$ 969.500,23
2023	R\$ 7.249.369,12	R\$ 8.286.731,64	R\$ 1.037.362,52
<b>Total</b>	<b>R\$ 23.876.039,16</b>	<b>R\$ 26.915.834,85</b>	<b>R\$ 2.278.530,96</b>

**FONTE: TCE-PR**

Considerando que durante o período de 2020 a 2023 **houve** a aplicação de valores totais superiores ao mínimo exigível constitucionalmente, conclui-se que **o governo do MUNICÍPIO DE TAPIRA cumpriu o artigo 119, parágrafo único, do Ato das Disposições Constitucionais Transitórias**.

### 3.2.3. Aplicação do índice mínimo de 15% em serviços e ações de saúde pública

O Município aplicou o montante de **R\$ 8.094.586,53** em **Ações e Serviços Públicos de Saúde (ASPS)**, o que representou **29,43%** da receita proveniente de impostos e transferências, conforme demonstrado na **Tabela 31**:

**Tabela 31 - Cálculo de aplicação da receita de impostos em Ações e Serviços Públicos de Saúde – TAPIRA**

Especificação	Valor
<b>1. Total das receitas resultantes de impostos (1) e transferências constitucionais e legais (2)</b>	27.508.939,28
<b>2. Despesas com ASPS</b>	8.094.586,53
<b>3. Total das deduções consideradas para fins de limite constitucional (3.1 + 3.2 + 3.3)</b>	<b>0,00</b>
3.1. Restos a Pagar Não Processados Inscritos Indevidamente no Exercício sem Disponibilidade Financeira	0,00
3.2. Despesas Custeadas com Recursos Vinculados à Parcela do Percentual Mínimo que não foi Aplicada em ASPS em Exercícios Anteriores	0,00
3.3. Despesas Custeadas com Disponibilidade de Caixa Vinculada aos Restos a Pagar Cancelados	0,00
<b>4. Total das despesas com ASPS para fins de apuração do limite mínimo (2 - 3)</b>	8.094.586,53
<b>5. Percentual de aplicação em ASPS sobre a receita de impostos líquida e transferências constitucionais e legais (4 ÷ 1)</b>	<b>29,43%</b>

**FONTE: TCE-PR**

(1) IPTU, ITBI, ISS, IRPF retido na fonte, com seus respectivos juros, multas, dívida ativa e outros encargos.

(2) Cota-Parte: FPM, ITR, IPVA, ICMS, IPI-Exportação, e Compensações financeiras provenientes dos impostos e transferências constitucionais.

Considerando que o artigo 198, § 2º, inciso III, da Constituição Federal c/c o artigo 7º, caput, da Lei Complementar Federal n.º 141, de 13 de janeiro de 2012, determinam que os Municípios apliquem anualmente, no mínimo, 15% da receita de impostos, inclusive transferências, em Ações e Serviços Públicos de Saúde (ASPS), conclui-se que **o MUNICÍPIO DE TAPIRA cumpriu o percentual previsto na norma constitucional.**

### 3.2.4. Gestão Fiscal

#### 3.2.4.1. Resultado Orçamentário e Financeiro de fontes não vinculadas a programas, convênios, operações de crédito e ao Regime Próprio de Previdência Social (RPPS)

Em atenção ao artigo 1º, § 1º, da Lei Complementar Federal n.º 101, de 4 de maio de 2000 (Lei de Responsabilidade Fiscal - LRF), e no artigo 48, alínea "b", da Lei Federal n.º 4.320, de 17 de março de 1964, e com o objetivo de avaliar o equilíbrio fiscal do Município, a **Tabela 32** demonstra o cálculo dos **resultados orçamentário e financeiro de fontes não vinculadas** a programas, convênios, operações de crédito e ao Regime Próprio de Previdência Social (RPPS):

**Tabela 32 - Resultado orçamentário/financeiro de fontes não vinculadas a programas, convênios, operações de crédito e ao RPPS – 2020 a 2023**

Especificação	Exercício 2020	%	Exercício 2021	%	Exercício 2022	%	Exercício 2023	%
1 – Receitas Orçamentárias	19.444.719,64	100,00	23.498.399,78	100,00	27.861.624,13	100,00	30.405.340,38	100,00
2 – Despesas Orçamentárias	17.625.841,43	90,65	21.105.820,04	89,82	27.285.921,29	97,93	30.131.191,62	99,10
3 – Resultado Orçamentário do Exercício (1-2)	1.818.878,21	9,35	2.392.579,74	10,18	575.702,84	2,07	274.148,76	0,90
4 – Interferências Financeiras	-925.649,70	-4,76	-991.987,01	-4,22	-1.130.140,89	-4,06	-1.298.644,98	-4,27
5 – Resultado da Execução Orçamentária do Exercício (3+4)	893.228,51	4,59	1.400.592,73	5,96	-554.438,05	-1,99	-1.024.496,22	-3,37
6 – Cancelamento de Restos a Pagar	0,00	0,00	0,00	0,00	0,00	0,00	750,00	0,00
7 – Inscrição/Baixa de Realizável por Cisão, Fusão ou Extinção	0,00	0,00	-17.633,71	-0,08	-9.785,16	-0,04	0,00	0,00
8 – Despesas Não Empenhadas	0,00	0,00	0,00	0,00	0,00	0,00	0,00	0,00
<b>9 – Resultado Ajustado do Exercício (5+6+7+8)</b>	<b>893.228,51</b>	<b>4,59</b>	<b>1.382.959,02</b>	<b>5,89</b>	<b>-564.223,21</b>	<b>-2,03</b>	<b>-1.023.746,22</b>	<b>-3,37</b>
10 – Superávit/Déficit do Exercício Anterior	574.131,89	2,95	1.467.360,40	6,24	2.850.319,42	10,23	2.286.096,21	7,52
11 – Total do Ativo Realizável	0,00	0,00	1.723,28	0,01	1.723,28	0,01	1.723,28	0,01
<b>12 – Resultado Financeiro Acumulado do Exercício (9+10-11)</b>	<b>1.467.360,40</b>	<b>7,55</b>	<b>2.848.596,14</b>	<b>12,12</b>	<b>2.284.372,93</b>	<b>8,20</b>	<b>1.260.626,71</b>	<b>4,15</b>

FONTE: TCE-PR

No exercício em análise, apurou-se que o **MUNICÍPIO DE TAPIRA** alcançou **resultado financeiro acumulado positivo** (Tabela 32, linha 12), apesar de ter obtido **resultado orçamentário negativo no mesmo período** (Tabela 32, linha 9). Dessa forma, conclui-se que **o governo municipal cumpriu os artigos 1º, § 1º, da LRF e 48, alínea b, da Lei Federal n.º 4.320/64.**

### 3.2.4.2. Limite de despesas com pessoal – retorno ao limite e/ou redução de 1/3 nos prazos legais

De acordo com o artigo 23 da LRF, caso a **despesa com pessoal** do poder executivo municipal ultrapasse o limite de **54% da Receita Corrente Líquida (RCL)**, o percentual excedente deve ser eliminado nos dois quadrimestres seguintes, sendo pelo menos um terço no primeiro<sup>13</sup>.

Por meio da **Tabela 32**, é possível observar que não havia necessidade de redução ou retorno ao limite das despesas com pessoal em 2023. Dessa forma, conclui-se que **este item de análise não é aplicável ao MUNICÍPIO DE TAPIRA para o exercício financeiro de 2023**.

**Tabela 33 - Cálculo da despesa com pessoal – 2022 e 2023**

Data-base	Receita Corrente Líquida Ajustada (R\$)	Despesa total com Pessoal (R\$)	% Despendido	Situação de alerta
30/06/2021	25.959.701,10	11.128.246,96	42,87	Normal
31/12/2021	28.035.803,90	11.533.288,76	41,14	Normal
30/06/2022	30.244.168,13	12.598.113,97	41,65	Normal
31/12/2022	30.684.429,28	14.371.657,11	46,84	Normal
30/06/2023	30.925.743,89	15.799.529,31	51,09	Alerta 90%
31/12/2023	33.373.322,09	16.964.983,23	50,83	Alerta 90%

**FONTE: TCE-PR**

### 3.2.4.3. Limite para a Dívida Consolidada – retorno ao limite e/ou redução de 25% nos prazos legais

De acordo com o artigo 31 da LRF, caso a **dívida consolidada** municipal ultrapasse o limite de **120% da Receita Corrente Líquida (RCL)**, o percentual excedente deve ser eliminado até o término dos três quadrimestres subsequentes, sendo pelo menos 25% no primeiro.

A **Tabela 33** demonstra que não havia necessidade de redução ou retorno ao limite da dívida consolidada líquida em 2023. Dessa forma, conclui-se que **este item de análise não é aplicável ao MUNICÍPIO DE TAPIRA para o exercício financeiro de 2023**.

**Tabela 34 - Dívida consolidada – 2022 e 2023**

Data-Base	Receita Corrente Líquida	Dívida consolidada líquida	% da DCL	Situação
31/12/2020	23.405.049,10	-272.529,21	-1,16	Normal
30/06/2021	25.959.701,10	-1.909.420,99	-7,36	Normal
31/12/2021	28.035.803,90	-2.773.839,42	-9,89	Normal
30/06/2022	30.244.168,13	-3.461.839,53	-11,45	Normal
31/12/2022	30.684.429,28	-2.014.200,21	-6,56	Normal
30/06/2023	30.925.743,89	-948.038,59	-3,07	Normal
31/12/2023	33.373.322,09	-1.981.564,55	-5,94	Normal

**FONTE: TCE-PR**

**Nota: caso a Dívida Consolidada Líquida apresente valor negativo, é devido ao fato de as disponibilidades líquidas serem superiores e suficientes para o pagamento da dívida consolidada do Município.**

<sup>13</sup> Conforme os artigos 65 e 66 da LRF, em caso de período de baixo crescimento do PIB, os prazos para o retorno das despesas com pessoal são duplicados e, em caso de ocorrência de calamidade pública reconhecida pela Assembleia Legislativa, os prazos ficam suspensos enquanto perdurar a situação.

### 3.2.5. Gestão do Regime Próprio de Previdência Social

#### 3.2.5.1. Encaminhamento da Lei Municipal que institui o Plano de Equacionamento do Déficit Atuarial

De acordo com o artigo 53 da Portaria do Ministério da Fazenda (MF) n.º 464, de 19 de novembro de 2018, compete aos regimes próprios de previdência a realização anual de **avaliação atuarial** que, caso apure **déficit atuarial**, deve propor medidas para o seu equacionamento. A implementação do plano de equacionamento, inclusive sua revisão, somente é considerada efetuada quando **aprovada por lei municipal**, nos termos do § 6º do dispositivo mencionado.

Considerando as argumentações contidas na instrução técnica, conclui-se que o governo municipal **cumpriu com ressalvas** o previsto nos artigos 1º, caput, da Lei Federal nº 9.717/1998 e 53, caput e § 6º, da Portaria MF n.º 464/2018.

#### 3.2.5.2. Pagamento de Aportes para Cobertura do Déficit Atuarial na forma apurada no Laudo Atuarial

Conforme informado nos autos, o valor previsto para **equacionamento do déficit atuarial por meio de aportes em 2023**, nos termos do artigo 53, § 2º, I, da Portaria MF n.º 464/2018, era de **R\$ 2.421.005,64**.

Segundo dados do SIM-AM, o total de aportes efetivados pelo Município de TAPIRA visando ao equacionamento do déficit atuarial de seu RPPS foi de **R\$ 2.421.005,64**.

Tabela 35 - Aportes para Amortização do Déficit Atuarial - 2023

Especificação	Valor (R\$)
1. Valor previsto para aporte no resultado de avaliação atuarial	2.421.005,64
2. Valor pago (conforme empenhos emitidos nas classificações 3.1.91.13.30 e 3.3.91.97)	2.421.005,64
<b>3. Diferença a menor ou a maior (2 - 1)</b>	<b>0,00</b>

FONTE: TCE-PR

Considerando que **houve** o aporte de valores para fins de amortização do déficit atuarial em montante correspondente ou superior ao previsto no resultado de avaliação atuarial, **conclui-se que o governo municipal cumpriu o disposto no artigo 9º da Lei Federal n.º 9.717/1998 e nos artigos 53, § 1º, e 55, da Portaria MF n.º 464/2018**.

## 4. VOTO

Considerando os fatos expostos no item de fundamentação, VOTO, com respaldo no artigo 1º, I, da Lei Complementar Estadual n.º 113/2005 e em observância ao artigo 217-A, *caput*, do Regimento Interno, no sentido de:

- a. Emitir Parecer Prévio pela **REGULARIDADE** das contas do **senhor CLAUDIO SIDINEY DE LIMA**, na qualidade de prefeito do **MUNICÍPIO DE TAPIRA**, relativas ao exercício de **2023**.
- b. **RESSALVAR** as contas em virtude de:
  - i. O plano de equacionamento do déficit atuarial foi estabelecido por meio de Decreto Municipal e não por Lei municipal, como exige o art. 53, § 6º, da Portaria MF n.º 464/2018.

Após o trânsito em julgado da deliberação, encaminhem-se os autos à Coordenadoria de Monitoramento e Execuções para as anotações e providências pertinentes, em seguida para o Gabinete da Presidência para o devido encaminhamento ao Poder Legislativo Municipal, nos termos do art. 217-A, § 6º do Regimento Interno desta Corte de Contas e, por fim, à Diretoria de Protocolo para encerramento.

## 5. Deliberação

Decidem os membros da Segunda Câmara do TRIBUNAL DE CONTAS DO ESTADO DO PARANÁ, nos termos do voto do Relator, Conselheiro AUGUSTINHO ZUCCHI, por unanimidade:

- a. Emitir Parecer Prévio pela **REGULARIDADE** das contas do **senhor CLAUDIO SIDINEY DE LIMA**, na qualidade de prefeito do **MUNICÍPIO DE TAPIRA**, relativas ao exercício de **2023**.
- b. **RESSALVAR** as contas em virtude de:
  - i. O plano de equacionamento do déficit atuarial foi estabelecido por meio de Decreto Municipal e não por Lei municipal, como exige o art. 53, § 6º, da Portaria MF n.º 464/2018.

Após o trânsito em julgado da deliberação, encaminhem-se os autos à Coordenadoria de Monitoramento e Execuções para as anotações e providências pertinentes, em seguida para o Gabinete da Presidência para o devido encaminhamento ao Poder Legislativo Municipal, nos termos do art. 217-A, § 6º do Regimento Interno desta Corte de Contas e, por fim, à Diretoria de Protocolo para encerramento.

Votaram, nos termos acima, os Conselheiros IVAN LELIS BONILHA, FABIO DE SOUZA CAMARGO e AUGUSTINHO ZUCCHI.

Presente a Procuradora do Ministério Público junto ao Tribunal de Contas KATIA REGINA PUCHASKI.

Plenário Virtual, 12 de dezembro de 2024 – Sessão Virtual n.º 21.

**AUGUSTINHO ZUCCHI**

Relator

**IVAN LELIS BONILHA**

Presidente

MUNICÍPIO DE PARANAVAI

Processo n.º 207110/24

PRESTAÇÃO DE CONTAS ANUAL

2023

---

PARECER PRÉVIO Nº 456/2024

## Sumário

<b>1.</b>	<b>Introdução .....</b>	<b>3</b>
1.1.	Conteúdo do Parecer .....	3
1.2.	Trâmite do Processo .....	4
<b>2.</b>	<b>O Município – Dados e Indicadores.....</b>	<b>5</b>
2.1.	Produto Interno Bruto.....	5
2.2.	Administração Municipal .....	6
<b>3.</b>	<b>Fundamentação .....</b>	<b>8</b>
3.1.	Governo Municipal.....	8
3.1.1.	Educação.....	9
3.1.2.	Saúde.....	15
3.1.3.	Assistência Social .....	19
3.1.4.	Transparência e Relacionamento com o Cidadão .....	23
3.1.5.	Administração Financeira .....	26
3.1.6.	Previdência Social .....	31
3.2.	Análise da Execução Orçamentária e Financeira.....	33
3.2.1.	Encaminhamento da declaração de ciência do relatório anual de Controle Interno.....	34
3.2.2.	Aplicação no Ensino Básico.....	35
3.2.3.	Aplicação do índice mínimo de 15% em serviços e ações de saúde pública .....	38
3.2.4.	Gestão Fiscal .....	39
3.2.5.	Gestão do Regime Próprio de Previdência Social.....	41
<b>4.</b>	<b>VOTO.....</b>	<b>42</b>
<b>5.</b>	<b>Deliberação .....</b>	<b>43</b>

# 1. Introdução

O Tribunal de Contas do Estado do Paraná (TCE-PR) submete à Câmara Municipal de PARANAÍ o resultado da apreciação das contas do ano de 2023 dos Prefeitos do **Município de PARANAÍ** relacionados no **Quadro 1**:

**Quadro 1 – Prefeitos no ano de 2023**

Prefeito	Data início	Data fim
CARLOS HENRIQUE ROSSATO GOMES	06/10/23	22/01/24
PEDRO BARALDI	13/09/23	05/10/23
CARLOS HENRIQUE ROSSATO GOMES	01/04/23	12/09/23
PEDRO BARALDI	29/03/23	31/03/23
CARLOS HENRIQUE ROSSATO GOMES	30/09/22	28/03/23

FONTE: TCE-PR<sup>1</sup>

## 1.1. Conteúdo do Parecer

Além desta introdução, este Parecer Prévio apresenta o seguinte conteúdo:

### 2 O Município de PARANAÍ – Dados e Indicadores

Apresenta informações e indicadores gerais sobre aspectos territoriais, demográficos, econômicos e administrativos do município, com a finalidade de contextualizá-lo frente ao resultado deste Parecer.

### 3 Fundamentação

#### 3.1 Avaliação da Atuação Governamental

Apresenta informações sobre o governo do Município de PARANAÍ no ano de 2023, organizadas em seis áreas: Educação, Saúde, Assistência Social, Transparência e Relacionamento com o Cidadão, Administração Financeira e Previdência Social. Além de expor dados e indicadores contextuais para cada um desses setores, nesta parte são evidenciados os resultados da Atuação Governamental, em sintonia com os artigos 20 e 21 da IN n.º 172/2022.

#### 3.2 Análise da Execução Orçamentária e Financeira

Comporta a análise sobre os aspectos orçamentários e financeiros do Município, de acordo com o escopo estabelecido no Anexo da Instrução Normativa n.º 172/2022.

### 4 Voto

Expõe a proposta de voto elaborada pelo Conselheiro relator do processo acerca do mérito das contas apreciadas, trazendo também, se for o caso, eventuais posicionamentos dos demais Conselheiros.

### 5 Deliberação

<sup>1</sup> Os dados constantes neste Parecer Prévio que trazem como fonte o TCE-PR foram obtidos junto aos sistemas desta Corte, cujo preenchimento das informações é obrigação do jurisdicionado, em atendimento às normativas desta Casa, sendo, portanto, de responsabilidade exclusiva da entidade declarante.

Compreende a decisão colegiada e os respectivos encaminhamentos deliberados, com fundamento no conteúdo do item 3.

## 1.2. Trâmite do Processo

Em observância ao disposto no artigo n.º 18 da Instrução Normativa n.º 172/2022, de 11 de julho de 2022, a **Coordenadoria de Gestão Municipal (CGM)** procedeu ao exame deste processo por meio da **Instrução - 4336/24 - CGM (peça 13)**, cujo conteúdo englobou a descrição da conjuntura social, econômica e política do município, a avaliação da atuação governamental e a análise da execução orçamentária e financeira dos recursos municipais.

A **CGM** se pronunciou conclusivamente, posicionando-se pela emissão de parecer prévio pela **regularidade das contas**.

Por força dos artigos 68 e 353, *caput*, do Regimento Interno, o **Ministério Público junto a este Tribunal de Contas**, mediante o **Parecer - 969/24 - 6PC (peça 18)**, manifestou-se nos autos pela **desaprovação das contas**.

Encerrada a fase instrutória e tendo havido manifestação ministerial, os autos vieram a este Gabinete para apreciação.

## 2. O Município – Dados e Indicadores

Com uma população estimada de **92.001 habitantes**<sup>2</sup> (25º mais populoso do Paraná), o Município de PARANAÍ está situado na **Região Geográfica Imediata de Paranaíba**, dispõe de uma **área territorial de 1197,230 km<sup>2</sup>** e figura como o 45º com maior densidade demográfica no Estado (76,84 habitantes por km<sup>2</sup>)<sup>3</sup>.



Figura 1 – Localização do Município no Estado do Paraná

FONTE: Iparides (adaptado)

### 2.1. Produto Interno Bruto

Em 2021, o Produto Interno Bruto (PIB) *per capita* do Município de PARANAÍ alcançou **R\$ 35.549,00**, o que o colocou como o 228º maior entre os municípios paranaenses. Na Tabela 1 é possível observar a contribuição de cada atividade econômica no PIB Municipal (Valor Adicionado Bruto - VAB):

Tabela 1 - Produto Interno Bruto e Valor Adicionado Bruto por Atividade Econômica - 2021

Produto	Município	Média Região	Média Estado
PIB per capita (R\$ 1,00)	35.549,00	33.414,82	43.081,38
Produto Interno Bruto (PIB) a preços correntes (R\$ 1.000)	3.179.965,72	398.819,54	1.378.378,60
PIB - Valor Adicionado Bruto (VAB) a preços básicos (R\$ 1.000)	2.832.689,36	361.766,73	1.189.447,52
PIB - VAB a Preços Básicos na Agropecuária (R\$ 1.000)	363.906,46	78.592,14	154.664,87
PIB - VAB a Preços Básicos na Indústria (R\$ 1.000)	583.758,51	73.216,87	325.979,49
PIB - VAB a Preços Básicos no Comércio e Serviços (R\$ 1.000)	1.447.230,27	147.355,07	560.998,97
PIB - VAB a Preços Básicos na Administração Pública (R\$ 1.000)	437.794,12	62.602,65	147.804,19

<sup>2</sup>IBGE (2022).

<sup>3</sup> IPARDES (2022).

FONTE: IBGE

A **Tabela 2** demonstra o Índice Iparde de Desempenho Municipal (IPDM) nas três dimensões (renda, emprego e produção agropecuária; saúde e educação)<sup>4</sup>:

**Tabela 2 - Índice Iparde de Desempenho Municipal (IPDM) – 2020**

Índice	Valor	Posição Estado
Índice Iparde de Desempenho Municipal (IPDM)	0,82	17º
Índice Iparde de Desempenho Municipal (IPDM) – Educação	0,95	47º
Índice Iparde de Desempenho Municipal (IPDM) – Saúde	0,93	69º
Índice Iparde de Desempenho Municipal (IPDM) – Renda, emprego e produção	0,57	43º

FONTE: Iparde

## 2.2. Administração Municipal

O Município de PARANAÍ atualmente é governado pelo senhor CARLOS HENRIQUE ROSSATO GOMES, que exerce o presente mandato desde **31/08/24**.

**Quadro 2 - Prefeitos Municipais Recentes**

Prefeito	Data início	Data fim
CARLOS HENRIQUE ROSSATO GOMES	31/08/24	31/12/24
CARLOS HENRIQUE ROSSATO GOMES	19/06/24	04/08/24
CARLOS HENRIQUE ROSSATO GOMES	23/02/24	03/06/24

FONTE: TCE-PR

O **Quadro 3** resume a situação da apreciação e do julgamento das contas dos prefeitos do Município de PARANAÍ nos últimos anos:

**Quadro 3 - Situação das Contas de Governo**

Ano	Processo	Prefeito	Parecer TCE	Enviado Câmara	Status Câmara	Data julgamento Câmara
2022	218487/23	CARLOS HENRIQUE ROSSATO GOMES	-	Não	-	-
2022	218487/23	PEDRO BARALDI	-	Não	-	-
2021	211039/22	CARLOS HENRIQUE ROSSATO GOMES	Parecer prévio pela regularidade	Sim	Regular	11/09/23

<sup>4</sup> Veja mais em: <https://www.ipardes.pr.gov.br/Pagina/Indice-Ipardes-de-Desempenho-Municipal>

2021	211039/22	PEDRO BARALDI	Parecer prévio pela regularidade	Sim	Regular	11/09/23
2020	188963/21	CARLOS HENRIQUE ROSSATO GOMES	Parecer prévio pela regularidade	Sim	Regular	11/09/23

FONTE: TCE-PR

## 3. Fundamentação

### 3.1. Governo Municipal

Esta seção se destina à exposição de informações sobre o **Governo Municipal de PARANAÍ** no ano de **2023**, organizadas por meio de seis áreas de atuação governamental: **Educação, Saúde, Assistência Social, Transparência e Relacionamento com o Cidadão, Administração Financeira e Previdência Social**<sup>5</sup>.

Para cada uma dessas áreas, são apresentados dados e indicadores setoriais, a fim de contextualizar a situação do município. Em seguida, estão evidenciados os resultados da **Avaliação da Atuação Governamental**, efetivada com base nos artigos 20 e 21 da IN n.º 172/2022, de acordo com os objetivos reproduzidos no **Quadro 4**:

**Quadro 4 – Objetivo da Avaliação da Atuação Governamental em cada uma das áreas avaliadas**

Área	Atuação Governamental
 <b>Educação</b>	Avaliar as ações do governo que visem à melhoria da <b>qualidade do ensino</b> e à ampliação do <b>acesso e da permanência escolar</b> na educação infantil e nos anos iniciais do ensino fundamental ofertados na Rede Municipal de Ensino.
 <b>Saúde</b>	Avaliar as ações do governo que visem à melhoria da qualidade dos <b>serviços da Atenção Básica em Saúde</b> , de acordo com as necessidades e demandas da população de cada território.
 <b>Assistência</b>	Avaliar as ações do governo que visem à identificação e à prevenção de <b>situações de vulnerabilidade e risco social</b> por meio da oferta de serviços de <b>Proteção Social Básica</b> .
 <b>Transparência e Relacionamento com o Cidadão</b>	Avaliar as ações do governo que busquem garantir a <b>transparência e o relacionamento com o cidadão</b> a fim de fomentar o <b>controle social</b> .
 <b>Administração Financeira</b>	Avaliar as ações do governo que contribuam para uma <b>condição financeira sustentável</b> a fim de garantir a continuidade da prestação adequada de serviços públicos.
 <b>Previdência Social</b>	Avaliar as ações do governo que contribuam para a <b>solvência financeira e atuarial do Regime Próprio de Previdência Social</b> .

FONTE: TCE-PR

<sup>5</sup> O conteúdo relativo à área da Previdência Social é aplicável apenas aos municípios que possuem Regime Próprio de Previdência Social (RPPS).

### 3.1.1. Educação

#### 3.1.1.1. Contextualização da Educação

##### Organização da Rede Municipal de Ensino

De acordo com o Censo da Educação de 2023, a Rede Municipal de Ensino de PARANAÍ dispõe atualmente de **34 unidades educacionais** que ofertam educação infantil (creche e pré-escola) e/ou anos iniciais do ensino fundamental, totalizando **8.167 matrículas**:

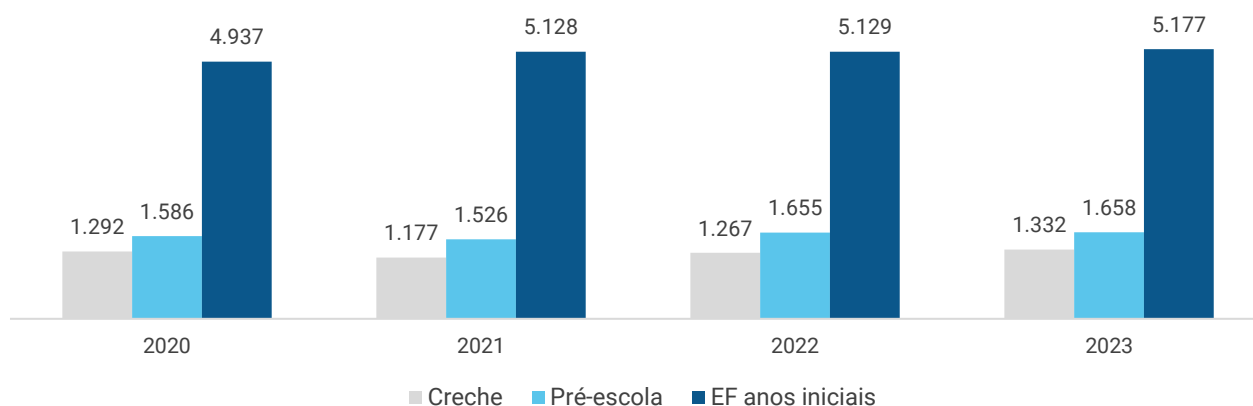
Tabela 3 – Unidades Educacionais e Matrículas da Rede Municipal de Ensino – 2023

Unidades/Matrículas	Creche	Pré-escola	EF Anos Iniciais
Unidades	14	30	19
Matrículas	1.332	1.658	5.177

FONTE: INEP - CENSO DA EDUCAÇÃO

Nos últimos 4 anos, a Rede Municipal de Ensino obteve uma **variação positiva em 352 matrículas** no número total de alunos da educação infantil e dos anos iniciais do ensino fundamental. A situação pode ser visualizada por meio do **Gráfico 1**:

Gráfico 1 – Evolução no Número de Matrículas da Rede Municipal por Etapa da Rede de Ensino – 2020 a 2023



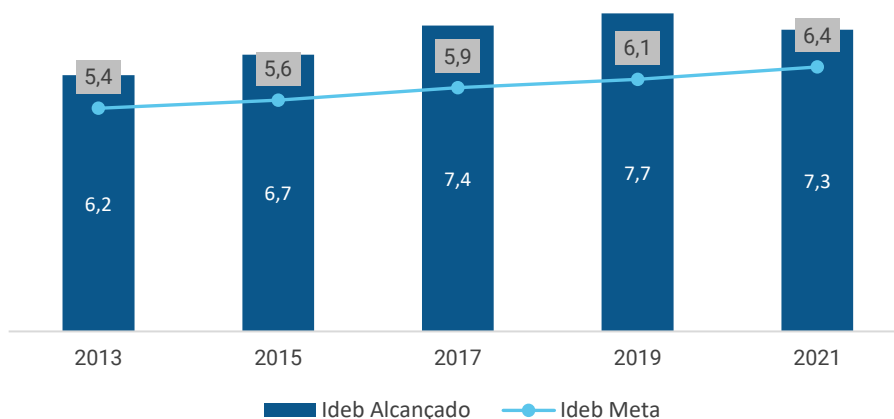
FONTE: INEP - CENSO DA EDUCAÇÃO

##### Resultados Educacionais

O principal indicador nacional de qualidade educacional é o **Índice de Desenvolvimento da Educação Básica (Ideb)**. Ele é calculado a partir da média dos resultados padronizados do **Sistema de Avaliação da Educação Básica (Saeb)** de português e matemática (indicador de aprendizado) multiplicados pela taxa de aprovação do Censo Escolar (indicador de fluxo).

No ano de 2021, o Ideb da Rede para os anos iniciais do ensino fundamental foi de 7,30, enquanto a projeção oficial estabelecia a meta de 6,40 pontos para o município. O **Gráfico 2** demonstra a evolução do Ideb municipal nos últimos anos:

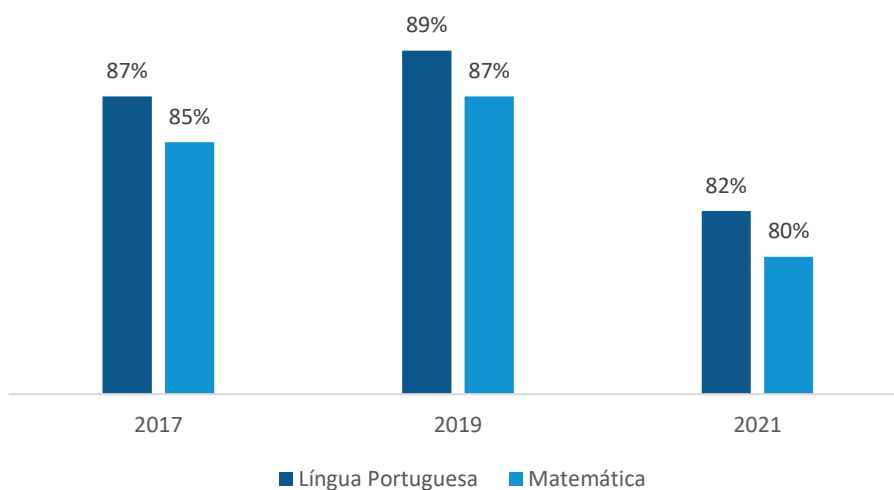
Gráfico 2 - Evolução do Ideb dos Anos Iniciais do Ensino Fundamental da Rede Municipal – 2013 a 2021



FONTE: INEP - SAEB

Outra informação importante proveniente do SAEB é o percentual de alunos com aprendizado adequado em Língua Portuguesa e Matemática. No ano de 2021, **82% dos estudantes** dos anos iniciais da rede municipal de ensino de PARANAÍ **apresentaram aprendizado adequado em Língua Portuguesa**, enquanto **80%** o fizeram em **Matemática**. A evolução desses indicadores nos últimos anos pode ser visualizada no **Gráfico 3**:

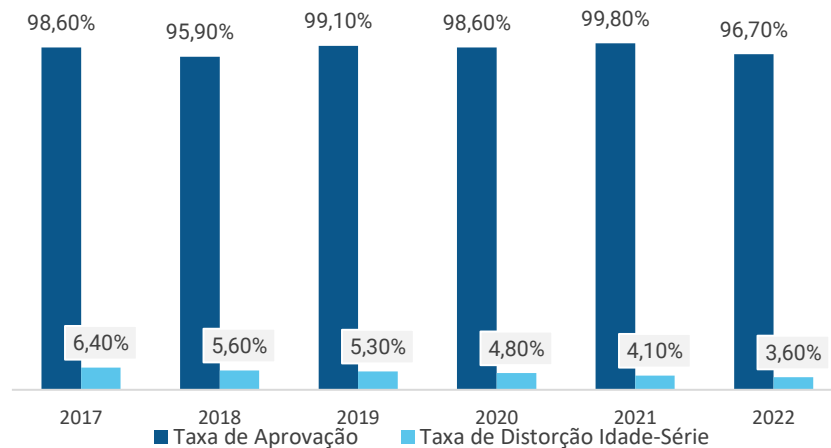
Gráfico 3 - Percentual de Alunos com Aprendizado Adequado em Língua Portuguesa e Matemática – 2017 a 2021



FONTE: INEP - SAEB

Em 2022, as **Taxas de Aprovação**<sup>6</sup> e **Distorção Idade-Série**<sup>7</sup> dos anos iniciais do ensino fundamental foi de **96,70%** e **3,60%**, respectivamente. O **Gráfico 4** apresenta a variação desses indicadores nos últimos anos:

**Gráfico 4 - Evolução da Taxa de Aprovação e da Taxa de Distorção Idade-Série da Rede Municipal de Ensino – 2019 a 2022**



**FONTE: INEP - CENSO DA EDUCAÇÃO**

## Recursos Aplicados na Área da Educação

No ano de 2023, o valor total das despesas empenhadas na **função “12 – Educação”** foi de **R\$ 110.948.283,62**. A **Tabela 4** resume os valores alcançados por **subfunção de governo**, enquanto a **Tabela 5** detalha a aplicação por **natureza da despesa**:

**Tabela 4 - Valores orçados, empenhados e liquidados nas subfunções da função Educação – 2023**

Subfunção	Orçado (R\$)	Empenhado (R\$)	Liquidado (R\$)
306 - Alimentação e Nutrição	5.855.909,55	5.816.624,31	3.993.205,34
361 - Ensino Fundamental	98.296.087,52	74.427.565,72	68.503.147,21
364 - Ensino Superior	140.000,00	0,00	0,00
365 - Educação Infantil	33.333.303,83	28.956.101,82	28.898.214,90
366 - Educação de Jovens e Adultos	620.318,03	101.652,46	101.652,46
367 - Educação Especial	3.532.067,47	1.646.339,31	1.646.339,31
843 - Serviço da Dívida Interna	15.000,00	0,00	0,00

**FONTE: TCE-PR**

<sup>6</sup> Percentual de alunos aprovados

<sup>7</sup> Porcentagem dos alunos matriculados que têm idade pelo menos 2 anos maior do que a idade esperada para aquela série

Tabela 5 - Detalhamento do valor da aplicação dos recursos da Educação por natureza da despesa – 2023

Natureza da despesa	Valor (R\$)
<b>1. Despesas Correntes</b>	101.685.075,79
1.1. Pessoal e Encargos	68.325.436,41
1.2. Juros e Encargos da Dívida	0,00
1.3. Outras Despesas Correntes	33.359.639,38
1.3.1. Material de Consumo	5.648.634,44
1.3.2. Outros Serviços de Terceiros - Pessoa Jurídica	6.198.694,39
1.3.3. Demais outras despesas correntes	21.512.310,55
<b>2. Despesas de capital</b>	9.263.207,83
2.1. Investimentos	9.263.207,83
2.1.1. Obras e Instalações	2.981.550,62
2.1.2. Equipamentos e Material Permanente	5.479.750,12
2.1.3. Demais investimentos	801.907,09
2.2. Inversões Financeiras	0,00
2.3. Amortização da Dívida	8.353.792,21

FONTE: TCE-PR

Considerando o valor total das despesas empenhadas nas subfunções “361 – Ensino Fundamental” e “365 – Educação Infantil”, o **valor alocado por matrícula** no ano de 2023 pelo Município de PARANAÍ foi de **R\$ 14.376,58** para o **Ensino Fundamental** e **R\$ 9.684,31** para a **Educação Infantil**.

### 3.1.1.2. Resultados da Avaliação Governamental da Área da Educação

Este item se propõe a aferir as ações e iniciativas do governo municipal que visaram à **melhoria da qualidade do ensino** e à **ampliação do acesso e da permanência escolar** na educação infantil e nos anos iniciais do ensino fundamental ofertados na Rede Municipal de Ensino.

A atuação do governo municipal de PARANAÍ na área da Educação alcançou a pontuação de **8,00** em 2023, o que representou uma **variação positiva de 0,26 pontos com relação ao ano de 2022**.

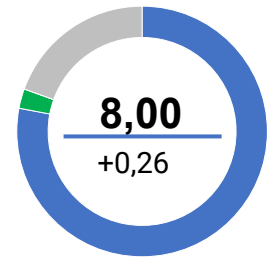


Tabela 6 - Resultado obtido pelo Governo Municipal na Área da Educação detalhado por questão – 2022 e 2023

Questão	Aspectos abordados	2022	2023	Variação
<b>Instrumentos de planejamento</b>	Questões relacionadas com o Plano Municipal de Educação e com os projetos políticos-pedagógicos das escolas.	8,7	9,2	+0,5
<b>Acesso e Permanência</b>	Questões que influenciam diretamente no acesso e na permanência dos estudantes na escola.	8,3	7,2	-1,1
<b>Práticas Pedagógicas</b>	Questões relacionadas com práticas pedagógicas que contribuam diretamente para a melhoria da qualidade do ensino.	9,0	9,2	+0,2
<b>Gestão de Pessoas</b>	Questões relacionadas com a existência de profissionais da educação em quantidade suficiente e com capacitação adequada.	8,2	8,0	-0,2
<b>Instalações das unidades escolares</b>	Questões relacionadas à adequação das instalações dos prédios das unidades da Rede Municipal de Ensino.	6,6	8,0	+1,4
<b>Equipamentos das unidades escolares</b>	Questões relacionadas à adequação do mobiliário, dos equipamentos e dos materiais das unidades da Rede Municipal de Ensino.	5,4	7,6	+2,2
<b>Serviços de transporte escolar</b>	Questões relacionadas com o serviço de transporte escolar disponibilizado aos alunos da Rede Municipal de Ensino.	9,8	7,5	-2,3
<b>Serviço de alimentação escolar</b>	Questões relacionadas com o programa municipal de alimentação escolar.	5,9	7,3	+1,4

FONTE: TCE-PR



Para consultar os resultados na íntegra, escaneie o código ao lado ou acesse:  
<https://app.powerbi.com/view?r=eyJrIjoieVZViMTVjZDctNzFhNS00M2NhLTg1ZDQtMWRiMmRkYWZhNjBkliwidCI6ImY3MGExYjY2LWRhMGYtNDViZS1iN2VkLTlmOGMxYjI0YmZkZiIsImMiOiR9>

O resultado da Atuação Governamental na área da Educação no ano de 2023 foi obtido com base nas informações fornecidas pelos **interlocutores** municipais listados na **Tabela 7**:

**Tabela 7 - Interlocutores municipais da área da Educação**

Interlocutor	Cadastros	Respostas
Secretário Municipal ou equivalente	1	1
Diretor de Creche	3	3
Nutricionista Técnico(a) Responsável	1	1
Coordenador Pedagógico de Creche	3	3
Coordenador Pedagógico de Pré-Escola	1	1
Diretor de Pré-Escola	1	1
Diretor de Ensino Fundamental	1	1
Coordenador Pedagógico de Ensino Fundamental	3	3
Diretor de Creche e Pré-Escola	11	11
Diretor de Creche e Ensino Fundamental	1	1
Diretor de Pré-Escola e Ensino Fundamental	17	17
Coordenador Pedagógico de Creche e Pré-Escola	11	11
Coordenador Pedagógico de Creche e Ensino Fundamental	1	1
Coordenador Pedagógico de Pré-Escola e Ensino Fundamental	18	18

**FONTE: TCE-PR**

Os interlocutores se manifestaram sobre os diversos pontos da gestão municipal na área da Educação por meio de resposta a formulários durante o período de 16/10/2023 a 30/11/2023.

O conteúdo dos formulários encaminhados aos interlocutores da área da Educação consta do [Anexo III](#) da Nota Técnica n.º 23, de 10 de outubro de 2023, emitida pela Coordenadoria-Geral de Fiscalização.

### **Conclusão sobre a atuação do Governo Municipal na área da Educação**

Tendo em vista que o grau de atendimento das ações do governo municipal na Avaliação da Atuação Governamental para a área da Educação no ano de 2024 **não apresentou variação em relação ao ano anterior passível de enquadramento nos vetores indicados no Anexo II da Instrução Normativa n.º 172/2022**, bem como não foram verificadas outras situações relevantes, considera-se o tópico como **atendido**.

### 3.1.2. Saúde

#### 3.1.2.1. Contextualização da Saúde

O Município de PARANAÍ conta com **18 unidades de saúde** da Atenção Básica. De acordo com informações do Ministério da Saúde, **100,00%** da população municipal é coberta por pelo menos uma equipe de Atenção Básica em Saúde.

A **Tabela 8** apresenta indicadores de natalidade e mortalidade do município, da região e do Estado:

**Tabela 8 - Taxas de Natalidade e Mortalidade – 2022**

Taxa	Município	Região	Estado
Taxa Bruta de Natalidade (mil habitantes)	12,34	12,07	12,24
Taxa de Mortalidade Geral (mil habitantes)	8,75	9,84	9,09
Taxa de Mortalidade Infantil (mil nascidos vivos)	15,86	10,51	11,68
Taxa de Mortalidade em Menores de 5 anos (mil nascidos vivos)	19,38	11,07	14,06
Taxa de Mortalidade Materna (100 mil nascidos vivos)	88,11	105,09	42,52

**FONTE: IPARDES**

A **Tabela 9** reproduz os indicadores do Programa Previne Brasil<sup>8</sup> do Município de PARANAÍ para o quadrimestre 3/2023:

**Tabela 9 - Indicadores do Previne Brasil – quadrimestre 3/2023**

Indicador	Município	Região	Estado
Proporção de gestantes com pelo menos 6 (seis) consultas pré-natal realizadas	49,00	55,59	57,55
Proporção de gestantes com realização de exames para sífilis e HIV	53,00	64,18	68,67
Proporção de gestantes com atendimento odontológico realizado	51,00	62,47	60,80
Proporção de mulheres com coleta de citopatológico na APS	35,00	25,82	27,42
Proporção de crianças de 1 (um) ano de idade vacinadas na APS	66,00	82,94	79,44
Proporção de pessoas com hipertensão, com consulta e pressão arterial aferida no semestre	31,00	32,29	36,45
Proporção de pessoas com diabetes, com consulta e hemoglobina glicada solicitada no semestre	26,00	24,47	29,99

**FONTE: PREVINE BRASIL**

(1) Sendo a 1ª (primeira) até a 12ª (décima segunda) semana de gestação.

(2) Contra Difteria, Tétano, Coqueluche, Hepatite B, infecções causadas por *Haemophilus Influenzae* tipo b e Poliomielite inativada.

No ano de 2023, o valor total das despesas empenhadas na **função “10 – Saúde”** foi de **R\$ 103.095.774,82**. A **Tabela 10** resume os valores alcançados por **subfunção de governo**, enquanto a **Tabela 11** detalha a aplicação por **natureza da despesa**:

<sup>8</sup> Indicadores de desempenho utilizados para definição dos valores a serem pagos aos Municípios quanto ao componente “pagamento por desempenho”, no âmbito do Programa Previne Brasil. Dados extraídos em 30/04/2024. Para saber mais, acesse: <https://aps.saude.gov.br/gestor/financiamento>

Tabela 10 – Valores orçados, empenhados e liquidados nas subfunções da função Saúde – 2023

Subfunção	Orçado (R\$)	Empenhado (R\$)	Liquidado (R\$)
122 - Administração Geral	4.367.200,58	4.072.045,60	3.410.989,63
128 - Formação de Recursos Humanos	5.000,00	0,00	0,00
301 - Atenção Básica	50.425.493,17	48.363.478,84	47.009.011,72
302 - Assistência Hospitalar e Ambulatorial	65.948.341,23	38.599.144,11	36.311.990,60
303 - Suporte Profilático e Terapêutico	4.244.677,07	3.415.012,34	3.381.663,22
304 - Vigilância Sanitária	2.975.394,49	2.557.501,59	2.500.695,24
305 - Vigilância Epidemiológica	5.744.029,04	5.181.016,85	5.077.103,48
306 - Alimentação e Nutrição	927.502,25	907.575,49	907.575,49

FONTE: TCE-PR

Tabela 11 - Detalhamento do valor da aplicação dos recursos da Saúde por natureza da despesa – 2023

Natureza da despesa	Valor (R\$)
<b>1. Despesas Correntes</b>	<b>96.077.912,54</b>
1.1. Pessoal e Encargos	64.784.635,85
1.2. Juros e Encargos da Dívida	0,00
1.3. Outras Despesas Correntes	31.293.276,69
1.3.1. Material de Consumo	6.564.211,88
1.3.2. Outros Serviços de Terceiros - Pessoa Jurídica	4.187.905,24
1.3.3. Demais outras despesas correntes	20.541.159,57
<b>2. Despesas de capital</b>	<b>7.017.862,28</b>
2.1. Investimentos	7.017.862,28
2.1.1. Obras e Instalações	5.031.612,70
2.1.2. Equipamentos e Material Permanente	1.986.021,78
2.1.3. Demais investimentos	227,80
2.2. Inversões Financeiras	0,00
2.3. Amortização da Dívida	0,00

FONTE: TCE-PR

### 3.1.2.2. Resultados da Avaliação Governamental na Área da Saúde

Este item se propõe a aferir as ações e iniciativas do governo municipal que visaram à **melhoria da qualidade dos serviços da Atenção Básica em Saúde**, de acordo com as necessidades e demandas da população de cada território.

A atuação do governo municipal de PARANAÍ na área da saúde no ano de 2023 alcançou a pontuação de **7,40** em 2023, o que representou uma **variação positiva de 0,64 pontos com relação ao ano de 2022**.

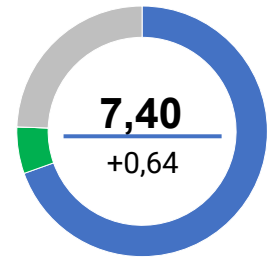


Tabela 12 - Resultado obtido pelo Governo Municipal na Área da Saúde detalhado por questão

Questão	Aspectos abordados	2022	2023	Variação
<b>Instrumentos de planejamento</b>	Questões relacionadas com o Plano Municipal de Saúde, com a Programação Anual de Saúde e com o Relatório Anual de Gestão.	10,0	10,0	0,0
<b>Gestão do trabalho</b>	Questões sobre o dimensionamento da força de trabalho, a capacitação permanente e a avaliação dos profissionais.	4,5	5,7	+1,2
<b>Coordenação do cuidado</b>	Questões relacionadas à organização do fluxo de pessoas, à comunicação com os pontos da rede de atenção à saúde e à resolatividade da Atenção Básica.	3,0	5,2	+2,2
<b>Territorialização e vínculos</b>	Questões relacionadas ao processo de territorialização e às estratégias de atuação nos territórios.	7,5	7,8	+0,3
<b>Ofertas de serviços</b>	Questões relacionadas aos serviços essenciais à Atenção Básica.	8,9	9,0	+0,1
<b>Promoção da saúde</b>	Questões relacionadas à integração com a Vigilância em Saúde e às ações voltadas à promoção da saúde e à prevenção de doenças.	6,4	7,1	+0,7
<b>Assistência farmacêutica</b>	Questões relacionadas ao cuidado farmacêutico e à seleção, programação, recebimento e dispensação de medicamentos.	5,0	6,6	+1,6
<b>Estrutura física</b>	Questões relacionadas à adequação das instalações e dos equipamentos das unidades básicas de saúde.	8,8	7,8	-1,0

FONTE: TCE-PR



Para consultar os resultados na íntegra, escaneie o código ao lado ou acesse:  
<https://app.powerbi.com/view?r=eyJrIjoieVZViMTVjZDctNzFhNS00M2NhLTg1ZDQtMWRiMmRkYWZhNjBkliwidCI6ImY3MGUwYjY2LWRhMGYtNDViZS1iN2VkLTlmOGMxYjI0YmZkZiIsImMiOiR9>

O resultado da Atuação Governamental na área da Saúde no ano de 2023 foi obtido com base nas informações fornecidas pelos **interlocutores** municipais listados na **Tabela 13**:

Tabela 13 - Interlocutores municipais da área da Saúde

Interlocutor	Cadastros	Respostas
Secretário Municipal ou equivalente	1	1
Responsável pela Unidade Básica de Saúde (UBS)	18	18
Responsável pela dispensação	6	6

**FONTE: TCE-PR**

Os interlocutores se manifestaram sobre os diversos pontos da gestão municipal na área da Saúde por meio de resposta a formulários durante o período de 16/10/2023 a 30/11/2023.

O conteúdo dos formulários encaminhados aos interlocutores da área da Saúde consta do [Anexo V](#) da Nota Técnica n.º 23/2023, emitida pela Coordenadoria-Geral de Fiscalização.

### Conclusão sobre a atuação do Governo Municipal na área da Saúde

Tendo em vista que o grau de atendimento das ações do governo municipal na Avaliação da Atuação Governamental para a área da Saúde no ano de 2024 **não apresentou variação em relação ao ano anterior passível de enquadramento nos vetores indicados no Anexo II da Instrução Normativa n.º 172/2022**, bem como não foram verificadas outras situações relevantes, considera-se o tópico como **atendido**.

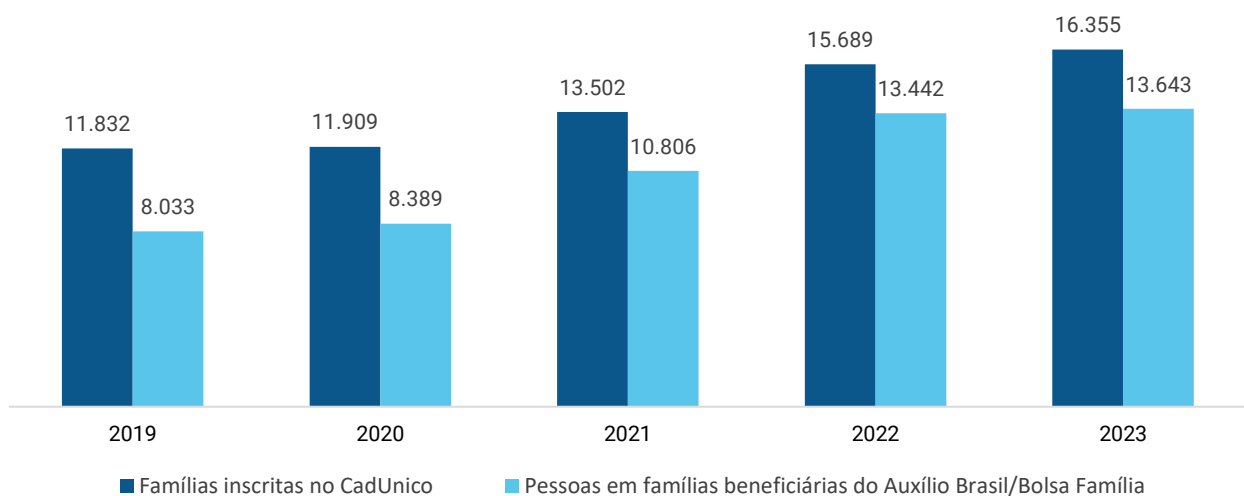
### 3.1.3. Assistência Social

#### 3.1.3.1. Contextualização da Assistência Social

O Município de PARANAÍ dispõe atualmente de **4 Centros de Referência de Assistência Social (Cras)**<sup>9</sup> localizado(s) em seu território.

Da população estimada de **92.001** habitantes, o Município de PARANAÍ possuía, em dezembro de 2023, um total de **13.643** pessoas em famílias beneficiárias do Programa Auxílio Brasil. O número de famílias inscritas no Cadastro Único para Programas Sociais do Governo Federal (CadÚnico) era de **16.355**.

**Gráfico 5 - Evolução do Número de Famílias Inscritas no CadÚnico e de Pessoas em Famílias Beneficiárias do Programa Auxílio Brasil/Bolsa Família – 2019 a 2023**



**FONTE: PROGRAMA AUXÍLIO BRASIL/BOLSA FAMÍLIA**

No ano de 2023, o valor total das despesas empenhadas na **função “08 – Assistência Social”** foi de **R\$ 16.601.183,83**. A **Tabela 14** resume os valores alcançados por **subfunção de governo**, enquanto a **Tabela 15** detalha a aplicação por **natureza da despesa**:

**Tabela 14 – Valores orçados, empenhados e liquidados nas subfunções da função Assistência Social – 2023**

Subfunção	Orçado (R\$)	Empenhado (R\$)	Liquidado (R\$)
241 - Assistência ao Idoso	715.742,71	491.742,71	491.742,71
242 - Assistência ao Portador de Deficiência	11.000,00	230,00	230,00
243 - Assistência à Criança e ao Adolescente	1.779.651,83	852.378,30	841.026,53
244 - Assistência Comunitária	17.260.553,17	14.444.761,38	13.972.690,56
306 - Alimentação e Nutrição	867.000,00	812.071,44	724.618,96

**FONTE: TCE-PR**

<sup>9</sup> O Centro de Referência de Assistência Social (Cras) é a porta de entrada da Assistência Social. É um local público, localizado prioritariamente em áreas de maior vulnerabilidade social, onde são oferecidos os serviços de Assistência Social, com o objetivo de fortalecer a convivência com a família e com a comunidade.

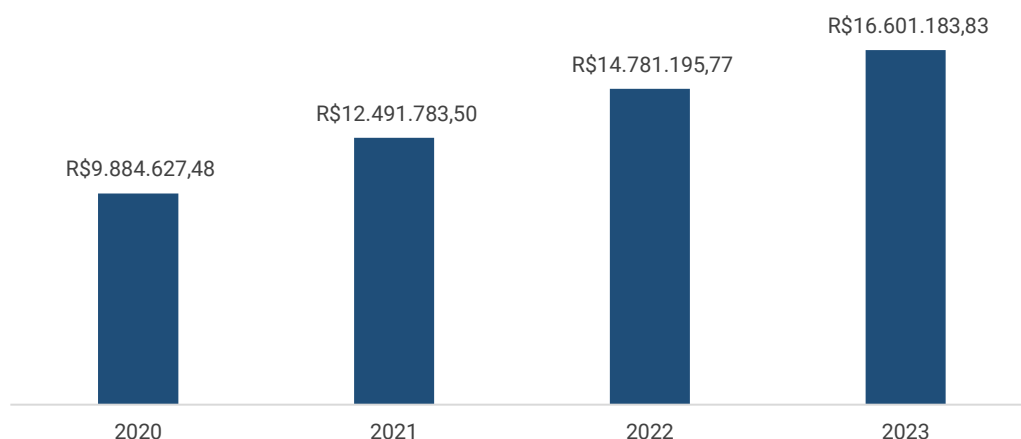
Tabela 15 - Detalhamento do valor da aplicação dos recursos da Assistência Social por natureza da despesa – 2023

Natureza da despesa	Valor (R\$)
<b>1. Despesas Correntes</b>	<b>15.983.702,26</b>
1.1. Pessoal e Encargos	10.265.927,98
1.2. Juros e Encargos da Dívida	0,00
1.3. Outras Despesas Correntes	5.717.774,28
1.3.1. Material de Consumo	649.231,92
1.3.2. Outros Serviços de Terceiros - Pessoa Jurídica	1.651.829,43
1.3.3. Demais outras despesas correntes	3.416.712,93
<b>2. Despesas de capital</b>	<b>617.481,57</b>
2.1. Investimentos	617.481,57
2.1.1. Obras e Instalações	0,00
2.1.2. Equipamentos e Material Permanente	439.642,96
2.1.3. Demais investimentos	177.838,61
2.2. Inversões Financeiras	0,00
2.3. Amortização da Dívida	0,00

FONTE: TCE-PR

O **Gráfico 6** demonstra a evolução dos valores aplicados na Função “08 – Assistência Social” nos últimos anos:

Gráfico 6 - Evolução dos valores aplicados na Função Assistência Social – 2020 a 2023



FONTE: TCE-PR

### 3.1.3.2. Resultados da Avaliação da Atuação Governamental na Área da Assistência Social

Este item se propõe a aferir as ações e iniciativas do governo municipal que visaram à **identificação e à prevenção de situações de vulnerabilidade e risco social** por meio da oferta de serviços de Proteção Social Básica.

A atuação do governo municipal de PARANAÍ na área da Assistência Social no ano de 2023 alcançou a pontuação de **5,43** em 2023, o que representou uma **variação positiva de 0,79 pontos com relação ao ano de 2022**.

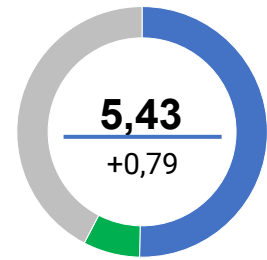


Tabela 16 - Resultado obtido pelo Governo Municipal na Área da Assistência Social detalhado por questão

Questão	Aspectos abordados	2022	2023	Variação
 <b>Instrumentos de planejamento</b>	Questões relacionadas com a elaboração e o monitoramento do Plano Municipal de Assistência Social.	4,6	5,0	+0,4
 <b>Vigilância socioassistencial</b>	Questões relacionadas com a existência, a estruturação e as atividades da área de vigilância socioassistencial.	1,0	2,0	+1,0
 <b>Diagnóstico do território e acesso</b>	Questões atinentes a ações para conhecimento do território, como busca ativa e Diagnóstico Socioterritorial, e divulgação dos serviços socioassistenciais.	3,8	3,4	-0,4
 <b>Articulação territorial e intersetorial</b>	Questões sobre as instâncias e os processos de articulação dos CRAS com a rede socioassistencial e com outras políticas públicas.	7,5	8,5	+1,0
 <b>PAIF</b>	Questões relacionadas à adequação das instalações dos prédios das unidades com a prestação do Serviço de Proteção e Atendimento Integral à Família (PAIF).	7,6	8,0	+0,4
 <b>SCFV e SPSB no Domicílio</b>	Questões relacionadas com a prestação do Serviço de Convivência e Fortalecimento de Vínculos e do Serviço de Proteção Social Básica no Domicílio.	5,6	5,0	-0,6
 <b>Recursos físicos e humanos</b>	Questões relacionadas com a estrutura física e as equipes de referência dos CRAS.	2,4	6,1	+3,7

FONTE: TCE-PR



Para consultar os resultados na íntegra, escaneie o código ao lado ou acesse:  
<https://app.powerbi.com/view?r=eyJrIjoiYzViMTVjZDctNzFhNS00M2NhLTg1ZDQtMWRiMmRkYWZhNjBkliwidCI6ImY3MGExYjY2LWRhMGYtNDViZS1iN2VkLTlmOGMxYjI0YmZkZiZiMmMiOjR9>

O resultado da Atuação Governamental na área da Assistência Social no ano de 2023 foi obtido com base nas informações fornecidas pelos **interlocutores** municipais listados na **Tabela 17**:

**Tabela 17 – Interlocutores municipais da área da Assistência Social**

Interlocutor	Cadastros	Respostas
Secretário Municipal ou equivalente	1	1
Coordenador do CRAS	4	4
Assistente Social do CRAS	10	10

**FONTE: TCE-PR**

Os interlocutores se manifestaram sobre os diversos pontos da gestão municipal na área da Assistência Social por meio de resposta a formulários durante o período de 16/10/2023 a 30/11/2023.

O conteúdo dos formulários encaminhados aos interlocutores da área da Assistência Social consta do [Anexo II](#) da Nota Técnica n.º 23/2023, emitida pela Coordenadoria-Geral de Fiscalização.

### **Conclusão sobre a atuação do Governo Municipal na área da Assistência Social**

Tendo em vista que o grau de atendimento das ações do governo municipal na Avaliação da Atuação Governamental para a área da Assistência Social no ano de 2024 **não apresentou variação em relação ao ano anterior passível de enquadramento nos vetores indicados no Anexo II da Instrução Normativa n.º 172/2022**, bem como não foram verificadas outras situações relevantes, considera-se o tópico como **atendido**.

### **3.1.4. Transparência e Relacionamento com o Cidadão**

#### **3.1.4.1. Contextualização: o Índice de Transparência da Administração Pública**

O Índice de Transparência da Administração Pública (ITP-TCE/PR) é um parâmetro instituído pelo Tribunal de Contas do Paraná para medir, em parceria com a sociedade, o grau de transparência dos portais eletrônicos dos entes públicos. O método foi desenvolvido no ano de 2018.

No ano de 2023, o Município de PARANAVAÍ obteve uma nota de 94,79% de atendimento dos itens do ITP, figurando na posição 31 entre os municípios paranaenses.

### 3.1.4.2. Resultados da Avaliação da Atuação Governamental na Área da Transparência e Relacionamento com o Cidadão

Este item se propõe a aferir as ações e iniciativas do governo municipal que buscaram **garantir a transparência e o relacionamento com o cidadão** a fim de **fomentar o controle social**.

A atuação do governo municipal de PARANAÍ na área da Transparência e Relacionamento com o Cidadão alcançou a pontuação de **7,25** em 2023, o que representou uma **variação positiva de 0,25 pontos com relação ao ano de 2022**.

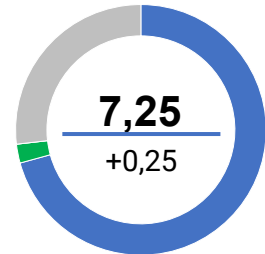








Tabela 18 - Resultado obtido pelo Governo Municipal na Área da Transparência e Relacionamento com o Cidadão detalhado por questão

Questão	Aspectos abordados	2022	2023	Varição
 <b>Regulamentação do SIC</b>	Questões relacionadas com a regulamentação e o estabelecimento de processos de trabalho para garantir o acesso à informação ao cidadão.	6,7	10,0	+3,3
 <b>Operacionalização do SIC</b>	Questões relacionadas com a operacionalização do Serviço de Informação ao Cidadão (SIC).	6,3	6,6	+0,3
 <b>Disponibilização de informações</b>	Questões relacionadas com a disponibilização de informações de interesse geral ou coletivo no site oficial do município.	8,9	8,9	0,0
 <b>Regulamentação do canal de comunicação</b>	Questões relacionadas com a regulamentação e o estabelecimento de processos para garantir o direito à manifestação dos usuários de serviços públicos.	6,2	5,5	-0,7
 <b>Funcionamento do canal de comunicação</b>	Questões relacionadas com a operacionalização do canal de comunicação ou ouvidoria, a fim de garantir o direito à manifestação dos usuários de serviços públicos.	7,7	5,0	-2,7
 <b>Ações para fomento do controle social</b>	Questões relacionadas à integração com ações de engajamento público para fomento do controle social.	6,2	7,5	+1,3

FONTE: TCE-PR



Para consultar os resultados na íntegra, escaneie o código ao lado ou acesse:  
<https://app.powerbi.com/view?r=eyJrIjoieYzViMTVjZDctNzFhNS00M2NhLTg1ZDQtMWRiMmRkYWZhNjBkliwidCI6ImY3MGExYjY2LWVhMGYtNDViZS1iN2VkLTlmOGMxYjI0YmZkZiIsImMiOjR9>

O resultado da Atuação Governamental na área da Transparência e Relacionamento com o Cidadão no ano de 2023 foi obtido com base nas informações fornecidas pelos **interlocutores** municipais listados na **Tabela 19**:

Tabela 19 - Interlocutores municipais da área da Transparência e Relacionamento com o Cidadão

Interlocutor	Cadastros	Respostas
Secretário Municipal ou equivalente	1	1
Servidor responsável pelo serviço de informação ao cidadão - SIC	1	1
Servidor responsável pela ouvidoria ou canal de comunicação do município.	1	1

FONTE: TCE-PR

Os interlocutores se manifestaram sobre os diversos pontos da gestão municipal na área da Transparência e Relacionamento com o Cidadão por meio de resposta a formulários durante o período de 16/10/2023 a 30/11/2023.

O conteúdo dos formulários encaminhados aos interlocutores da área da Transparência e Relacionamento com o Cidadão consta do [Anexo VI](#) da Nota Técnica n.º 23/2023, emitida pela Coordenadoria-Geral de Fiscalização.

### Conclusão sobre a atuação do Governo Municipal na área da Transparência e Relacionamento com o Cidadão

Tendo em vista que o grau de atendimento das ações do governo municipal na Avaliação da Atuação Governamental para a área da Transparência e Relacionamento com o Cidadão no ano de 2024 **não apresentou variação em relação ao ano anterior passível de enquadramento nos vetores indicados no Anexo II da Instrução Normativa n.º 172/2022**, bem como não foram verificadas outras situações relevantes, considera-se o tópico como **atendido**.

### 3.1.5. Administração Financeira

#### 3.1.5.1. Contextualização das Finanças

O orçamento municipal para o ano de 2023 foi aprovado pela Lei Municipal n.º 5.341/2023. Os valores previstos e executados para as receitas e despesas no ano de 2023 estão demonstrados na **Tabela 20**:

**Tabela 20 - Visão Geral da Previsão e da Execução da Receita e da Despesa Orçamentária – 2023**

	Previsão inicial	Previsão atualizada	Execução
Receita (R\$)	443.799.341,00	524.930.199,55	463.696.030,30
Despesa (R\$)	440.493.441,00	566.690.687,83	397.506.687,53

**FONTE: TCE-PR**

**NOTA: Foram consideradas as receitas arrecadadas e as despesas empenhadas.**

O Plano Plurianual, a Lei de Diretrizes Orçamentárias e a Lei Orçamentária Anual estão indicados no **Quadro 5**:

**Quadro 5 - Instrumentos de Planejamento Orçamentário**

Instrumento	Normativa	Link
Plano Plurianual (PPA)	Lei 5.075/2021	<a href="https://paranavai.atende.net/transparencia/item/plano-plurianual-ppa">https://paranavai.atende.net/transparencia/item/plano-plurianual-ppa</a>
Lei de Diretrizes Orçamentárias (LDO)	Lei 5.333/2023	<a href="https://paranavai.atende.net/transparencia/item/lei-diretrizes-orcamentarias-ldo">https://paranavai.atende.net/transparencia/item/lei-diretrizes-orcamentarias-ldo</a>
Lei Orçamentária Anual (LOA)	Lei 5.341/2023	<a href="https://paranavai.atende.net/transparencia/item/lei-orcamentaria-anual-loa">https://paranavai.atende.net/transparencia/item/lei-orcamentaria-anual-loa</a>

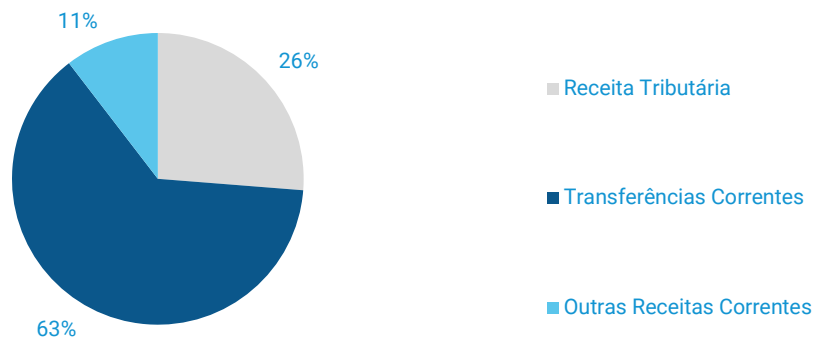
**FONTE: TCE-PR**

**Nota: Os links relativos ao Plano Plurianual, à Lei de Diretrizes Orçamentárias e à Lei Orçamentária Anual foram encaminhados pelo município no âmbito do processo de coleta de informações na forma do artigo 5º, inciso II, da Instrução Normativa n.º 172/2022, de modo que a veracidade e a integridade das informações são de responsabilidade exclusiva do ente municipal.**

No ano de 2023, o Município de PARANAÍ arrecadou uma receita orçamentária corrente de **R\$ 380.508.786,18**, sendo **R\$ 240.939.897,19 (63,32%)** provenientes de fontes externas.

O **Gráfico 7** ilustra a proporção da **receita tributária municipal** e das **transferências correntes recebidas** frente ao total de receitas correntes do Município no ano de 2023:

**Gráfico 7 - Proporção da receita tributária municipal e das transferências correntes recebidas frente ao total de receitas correntes do Município – 2023**



Fonte: TCE-PR

As **Tabelas 21 e 22** permitem observar, respectivamente, as principais receitas que compuseram a receita de impostos e as transferências correntes municipais no ano de 2023:

**Tabela 21 - Composição das principais Receitas de Impostos - 2023**

Descrição	Valor (R\$)	%
Imposto de Renda Retido na Fonte (IRRF)	17.024.094,00	20,05
Imposto sobre a Propriedade Predial e Territorial Urbana (IPTU)	28.461.847,17	33,51
Imposto sobre Transmissão de Bens Imóveis (ITBI)	8.231.240,00	9,69
Imposto sobre Serviços de Qualquer Natureza (ISS)	31.206.431,61	36,75
Total	84.923.612,78	100,00

FORNTE: TCE-PR

**Tabela 22 - Composição da Receita de Transferências Correntes Líquida - 2023**

Descrição	Valor (R\$)	%
Cota-Parte FPM	80.313.095,69	29,51
Transferências SUS	21.463.823,36	7,89
Transferências FNDE	6.249.939,83	2,30
Cota-parte do ICMS	48.920.958,83	17,98
Cota-parte do IPVA	27.521.424,89	10,11
Transferências Estaduais para Saúde	4.556.086,79	1,67
Transferências do Fundeb	66.248.815,69	24,34
Outras Transferências	16.885.569,80	6,20
Total de Transferências Correntes	272.159.714,88	100,00
Dedução de Receita para Formação do FUNDEB	(-) 31.219.817,69	-
Total Apurado	240.939.897,19	-

FORNTE: TCE-PR

Clicando nos botões ou escaneando os QR Codes abaixo disponibilizados, é possível ter acesso aos relatórios exigidos pela LRF e às demonstrações contábeis do município (Balanços Financeiro, Orçamentário e Patrimonial e Demonstração das Variações Patrimoniais):



Relatórios da LRF



Demonstrações Contábeis



### 3.1.5.2. Avaliação da Atuação Governamental na Área da Administração Financeira

Este item se propõe a aferir as ações e iniciativas do governo municipal que contribuíram para uma **condição financeira sustentável** a fim de garantir a continuidade da prestação adequada de serviços públicos.

A atuação do governo municipal de PARANAÍ na área da Administração Financeira alcançou a pontuação de **4,46** em 2023, o que representou uma **variação positiva de 0,58 pontos com relação ao ano de 2022**.

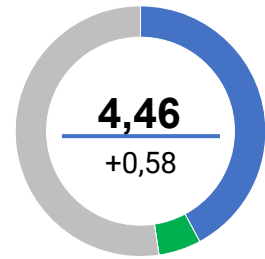


Tabela 23 - Resultado obtido pelo Governo Municipal na Área da Administração Financeira detalhado por questão

Questão	Aspectos abordados	2022	2023	Varição
 <b>Elaboração do planejamento orçamentário</b>	Questões relacionadas com o processo de elaboração e de divulgação dos instrumentos de planejamento orçamentário.	3,2	4,4	+1,2
 <b>Revisão do planejamento orçamentário</b>	Questões relacionadas com o processo de revisão e monitoramento dos instrumentos de planejamento orçamentário.	0,0	2,5	+2,5
 <b>Execução da despesa orçamentária</b>	Questões relacionadas com o empenho, a liquidação e o pagamento de despesas orçamentárias.	3,9	2,4	-1,5
 <b>Obrigações financeiras</b>	Questões relacionadas com o reconhecimento e a transparência dos passivos patrimoniais.	2,1	2,6	+0,5
 <b>Arrecadação tributária</b>	Questões relacionadas com a gestão de tributos municipais, com ênfase em aspectos gerais e de arrecadação de impostos.	5,3	6,0	+0,7
 <b>Dívida ativa</b>	Questões relacionadas com o reconhecimento e a transparência da dívida ativa.	7,5	8,8	+1,3
 <b>Sistemas de informação</b>	Questões que avaliam o atendimento a requisitos gerais, contábeis e de segurança pelo sistema de administração financeira e orçamentária.	6,0	6,0	0,0
 <b>Gestão de pessoas</b>	Questões relacionadas com a gestão de pessoas nos órgãos de administração tributária, controle interno e contabilidade.	3,0	3,0	0,0

FONTE: TCE-PR



Para consultar os resultados na íntegra, escaneie o código ao lado ou acesse: <https://app.powerbi.com/view?r=eyJrIjoieYzViMTVjZDctNzFhNS00M2NhLTg1ZDQtMWRiMmRkYWZlbnBkIiwidCI6ImY3MGUwYjYyZWY2LWRhMGYtNDViZS1iN2VkLTlmOGMxYjI0YmZkZiIsImMiOjR9>

O resultado da Atuação Governamental na área da Administração Financeira no ano de 2023 foi obtido com base nas informações fornecidas pelos **interlocutores** municipais listados na **Tabela 24**:

**Tabela 24 - Interlocutores municipais da área da Administração Financeira**

Interlocutor	Cadastros	Respostas
Secretário Municipal ou equivalente	1	1
Servidor Responsável pelo setor tributário do município	1	1
Servidor Responsável pelo setor da dívida ativa municipal	1	1

**FONTE: TCE-PR**

Os interlocutores se manifestaram sobre os diversos pontos da gestão municipal na área da Administração Financeira por meio de resposta a formulários durante o período de 16/10/2023 a 30/11/2023.

O conteúdo dos formulários encaminhados aos interlocutores da área da Administração Financeira consta do [Anexo I](#) da Nota Técnica n.º 23/2023, emitida pela Coordenadoria-Geral de Fiscalização.

### **Conclusão sobre a atuação do Governo Municipal na área da Administração Financeira**

Tendo em vista que o grau de atendimento das ações do governo municipal na Avaliação da Atuação Governamental para a área da Administração Financeira no ano de 2024 **não apresentou variação em relação ao ano anterior passível de enquadramento nos vetores indicados no Anexo II da Instrução Normativa n.º 172/2022**, bem como não foram verificadas outras situações relevantes, considera-se o tópico como **atendido**.

### 3.1.6. Previdência Social

#### 3.1.6.1. Resultados da Avaliação da Atuação Governamental na Área da Previdência Social

Este item se propõe a aferir as ações e iniciativas do governo municipal que contribuíram para a **solvência financeira e atuarial do Regime Próprio de Previdência Social**.

A atuação do governo municipal de PARANAÍ na área da Previdência Social no ano de 2023 alcançou a pontuação de **8,52**, o que representou uma **variação positiva de 0,35 pontos com relação ao ano de 2022**.

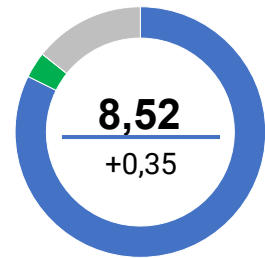








Tabela 26 – Resultado obtido pelo Governo Municipal na Área da Previdência Social detalhado por questão

Questão	Aspectos abordados	2022	2023	Varição
 <b>Regime de Previdência Complementar</b>	Questões relacionadas com a eficiência, impessoalidade e transparência na instituição e na gestão do Regime de Previdência Complementar.	6,3	7,5	+1,2
 <b>Legislação previdenciária</b>	Questões que avaliam a atualização da legislação previdenciária local que contribua para a solvência atuarial do regime.	8,6	8,6	0,0
 <b>Órgãos de governança</b>	Questões relacionadas com as atividades desempenhadas pelos Conselhos Deliberativo e Fiscal e pelo Comitê de Investimentos.	8,7	10,0	+1,3
 <b>Transparência e processos de trabalho</b>	Questões relacionadas com a disponibilização de informações e com o mapeamento de processos de trabalho na entidade gestora do regime próprio.	7,5	6,8	-0,7
 <b>Investimentos</b>	Questões relacionadas com a transparência de resultados e a viabilidade dos investimentos em imóveis.	10,0	10,0	0,0
 <b>Gestão atuarial e arrecadação</b>	Questões relacionadas com o plano de amortização do déficit atuarial, plano de custeio e repasses feitos ao regime próprio.	7,9	8,2	+0,3

FONTE: TCE-PR



Para consultar os resultados na íntegra, escaneie o código ao lado ou acesse:  
<https://app.powerbi.com/view?r=eyJrIjoieYViMTVjZDctNzFhNS00M2NhLTg1ZDQtMWRiMmRkYWZhNjBkliwidCI6ImY3MGEwYWY2LWRhMGYtNDVZS1iN2YkLTlmOGMxYjI0YmZkZiIsImMiOiR9>

O resultado da Atuação Governamental na área da Previdência Social no ano de 2023 foi obtido com base nas informações fornecidas pelos **interlocutores** municipais listados na **Tabela 27**:

**Tabela 27 - Interlocutores municipais da área da Previdência Social**

Interlocutor	Cadastros	Respostas
Secretário Municipal ou equivalente	1	1
Gestor do RPPS	1	1

**FONTE: TCE-PR**

Os interlocutores se manifestaram sobre os diversos aspectos da gestão municipal na área da Previdência Social por meio de resposta a formulários durante o período de 16/10/2023 a 30/11/2023.

O conteúdo dos formulários encaminhados aos interlocutores da área da Previdência Social consta do [Anexo IV](#) da Nota Técnica n.º 23/2023, emitida pela Coordenadoria-Geral de Fiscalização.

### **Conclusão sobre a atuação do Governo Municipal na área da Previdência Social**

Tendo em vista que o grau de atendimento das ações do governo municipal na Avaliação da Atuação Governamental para a área da Previdência Social no ano de 2024 **não apresentou variação em relação ao ano anterior passível de enquadramento nos vetores indicados no Anexo II da Instrução Normativa n.º 172/2022**, bem como não foram verificadas outras situações relevantes, considera-se o tópico como **atendido**.

### 3.2. Análise da Execução Orçamentária e Financeira

Este item se destina à análise da conformidade da execução orçamentária e financeira dos recursos municipais durante o ano de 2023, de acordo com o escopo estabelecido no Anexo da **Instrução Normativa n.º 172/2022**, resumido no **Quadro 6**:

**Quadro 6 - Escopo de Análise que fundamenta o Opinativo sobre a Execução Orçamentária e Financeira**

Grupo de Análise	Itens de Análise	Fundamento legal
<b>1. Controle Interno</b>	1.1. Encaminhamento da declaração de ciência do relatório anual de Controle Interno.	Lei Complementar Estadual n.º 113, de 2005, art. 7º.
<b>2. Aplicação no ensino básico</b>	2.1. Aplicação do índice mínimo de 25% em manutenção e desenvolvimento da educação básica municipal.	Constituição Federal, art. 212.
	2.2. Aplicação de no mínimo 70% dos recursos do FUNDEB na remuneração dos profissionais da educação básica.	Lei Federal n.º 14.113, de 2020, art. 26.
	2.3. Aplicação de no mínimo 90% dos recursos do FUNDEB no exercício da arrecadação.	Lei Federal n.º 14.113, de 2020, art. 25, <i>caput</i> , e § 3º.
	2.4. Aplicação de no mínimo 15% do valor da complementação do Valor Anual Total por Aluno (VAAT) em despesas de capital.	Lei Federal n.º 14.113, de 2020, art. 27.
	2.5. Aplicação de no mínimo 50% da complementação do Valor Anual Total por Aluno (VAAT) na educação infantil.	Lei Federal n.º 14.113, de 2020, art. 28.
	2.6. Complementação na aplicação da manutenção e desenvolvimento do ensino da diferença a menor entre o valor aplicado e o valor mínimo exigível constitucionalmente para os exercícios de 2020 e 2021 (item aplicado exclusivamente para o exercício financeiro de 2023).	Ato das Disposições Constitucionais Transitórias, art. 119, parágrafo único.
<b>3. Aplicação em ações de saúde</b>	3.1. Aplicação do índice mínimo de 15% em serviços e ações de saúde pública.	Constituição Federal, art. 198. Lei Complementar Federal n.º 141, de 2012, art. 7º.
<b>4. Gestão Fiscal</b>	4.1. Limite de despesas com pessoal – retorno ao limite e/ou redução de 1/3 nos prazos legais.	Lei Complementar Federal n.º 101, de 2000, art. 23.
	4.2. Limite para a Dívida Consolidada – retorno ao limite e/ou redução de 25% nos prazos legais.	Resolução Senado Federal n.º 40, de 2001, art. 3º, II. Lei Complementar Federal n.º 101, de 2000, arts. 30, I, e 31. Constituição Federal, art. 52, VI.
	4.3. Resultado orçamentário/financeiro de fontes não vinculadas a programas, convênios, operações de créditos e RPPS.	Lei Complementar Federal n.º 101, de 2000, arts. 1º, § 1º, e 13.
<b>5. Gestão do Regime Próprio de Previdência Social</b>	5.1. Encaminhamento da Lei Municipal que institui o Plano de Equacionamento do Déficit Atuarial.	Lei Federal n.º 9.717, de 1998, art. 9º. Portaria MF n.º 464, de 2018, art. 53, § 6º.
	5.2. Pagamento de aportes para cobertura do déficit atuarial na forma apurada no laudo atuarial.	Lei Federal n.º 9.717, de 1998, art. 9º. Portaria MPS n.º 464, de 2018, arts. 53, § 1º, e 55.

FONTE: TCE-PR

### 3.2.1. Encaminhamento da declaração de ciência do relatório anual de Controle Interno

A fiscalização do Município é exercida pelo Poder Legislativo Municipal, mediante controle externo, e pelos sistemas de controle interno do Poder Executivo Municipal, na forma da lei, nos termos do *caput* do artigo 18 da Constituição do Estado do Paraná.

O Sistema de Controle Interno do Município de PARANAÍ contou com o seguinte responsável durante o ano de 2023:

#### Quadro 7 - Responsável pelo Sistema de Controle Interno em 2023

Nome	Início	Final
CARLOS ALBERTO VIEIRA	01/01/21	31/12/24

FONTE: TCE-PR

Dessa forma, conclui-se que **o governo municipal cumpriu o disposto no artigo 7º da Lei Complementar Estadual n.º 113, de 15 de dezembro de 2005<sup>10</sup>.**

<sup>10</sup> “Art. 7º Os gestores emitirão sobre as contas e o parecer do controle interno, pronunciamento expresso e indelegável, nos quais atestarão haver tomado conhecimento das conclusões neles contidas.”

### 3.2.2. Aplicação no Ensino Básico

#### 3.2.2.1. Aplicação do índice mínimo de 25% em manutenção e desenvolvimento da educação básica municipal

O Município aplicou o montante de **R\$ 62.396.240,15** em **Manutenção e Desenvolvimento do Ensino (MDE)**<sup>11</sup>, o que representou **25,11%** da receita proveniente de impostos e transferências, conforme demonstrado na **Tabela 28**:

**Tabela 28 - Cálculo da aplicação da receita de impostos em Manutenção e Desenvolvimento do Ensino – 2023**

Especificação	Valor (R\$)
1. Receita de impostos líquida e transferências constitucionais e legais	248.465.544,97
2. Despesas com MDE para fins de apuração do limite mínimo (2.1 + 2.2)	63.846.264,21
2.1. Custeadas com FUNDEB - impostos e transferências de impostos	31.219.849,30
2.2. Custeadas com receita de impostos (exceto FUNDEB)	32.626.414,91
3. Total das deduções consideradas para fins de limite constitucional	1.450.024,06
4. Total das despesas para fins de limite (2 - 3)	62.396.240,15
<b>Percentual de aplicação em MDE sobre a receita de impostos líquida e transferências constitucionais e legais (4 ÷ 1)</b>	<b>25,11%</b>

**FONTE: TCE-PR**

Considerando que o artigo 212 da Constituição Federal determina que os Municípios apliquem anualmente, no mínimo, 25% da receita de impostos, inclusive transferências, na Manutenção e no Desenvolvimento do Ensino, conclui-se que **o MUNICÍPIO DE PARANAÍ cumpriu o percentual previsto na norma constitucional.**

<sup>11</sup> De acordo com o artigo 70 da Lei 9.394, de 20 de dezembro de 1996, são consideradas como de manutenção e desenvolvimento do ensino as despesas realizadas com vistas à consecução dos objetivos básicos das instituições educacionais de todos os níveis.

### 3.2.2.2. Aplicação dos percentuais mínimos dos recursos do FUNDEB

No ano de 2023, o Município de PARANAÍ obteve o total de **R\$ 67.173.404,17** em receitas transferidas por meio do **Fundo de Manutenção e Desenvolvimento da Educação Básica e de Valorização dos Profissionais da Educação (Fundeb)**.

As regras estabelecidas no artigo 212-A, inciso XI e § 3º, da Constituição Federal e no artigo 25, § 3º, da Lei Federal n.º 14.113, de 25 de dezembro de 2020, determinam que os municípios devem aplicar os seguintes percentuais mínimos dos recursos do Fundeb: 70% na remuneração dos profissionais da educação básica em efetivo exercício; 90% no exercício financeiro em que foram transferidos; 15% da complementação Valor Anual Total por Aluno - VAAT em despesas de capital e 50% da complementação VAAT na educação infantil<sup>12</sup>.

A **Tabela 29** demonstra a situação do Município frente às regras de aplicação dos recursos do Fundeb em 2023:

**Tabela 29 - Cálculo da aplicação mínima de recursos do Fundeb – 2023**

Especificação	Valor aplicado (R\$)	Percentual mínimo	Situação
1. Receitas totais transferidas pelo Fundeb (1.1 + 1.2 + 1.3)	67.173.404,17	-	-
1.1. Receitas de transferências do Fundeb - Impostos e Transferências de Impostos	64.661.338,87	-	-
1.2. Receitas de transferências do Fundeb - Complementação da União – VAAT (1)	1.540.224,49	-	-
1.3. Receitas de transferências do Fundeb - Complementação da União – VAAF (2)	119.658,80	-	-
2. Valor transferido que foi aplicado na Remuneração dos Profissionais da Educação Básica	59.092.172,79	-	-
<b>2.1. Percentual de recursos transferidos pelo Fundeb que foram aplicados na Remuneração dos Profissionais da Educação Básica (2 ÷ 1)</b>	<b>89,10%</b>	<b>70,0%</b>	<b>Cumriu</b>
3. Valor transferido que não foi utilizado no exercício	644.659,22	-	-
<b>3.1. Percentual de recursos transferidos pelo Fundeb que foram utilizados no exercício 100 - (3 ÷ 1)</b>	<b>99,04%</b>	<b>90,0%</b>	<b>Cumriu</b>
4. Valor relativo à complementação VAAT que foi aplicado em despesas de capital	763.851,13	-	-
<b>4.1. Percentual de recursos relativo à complementação VAAT que foi aplicado em despesas de capital (4 ÷ 1.2)</b>	<b>49,59%</b>	<b>15,0%</b>	<b>Cumriu</b>
5. Valor relativo à complementação VAAT que foi aplicado na educação infantil	1.289.303,83	-	-
<b>5.1. Percentual de recursos relativo à complementação VAAT que foi aplicado na educação infantil (5 ÷ 1.2)</b>	<b>83,71%</b>	<b>50,0%</b>	<b>Cumriu</b>

**FONTE: TCE-PR**

**(1) Valor Anual Total por Aluno**

**(2) Valor Anual por Aluno**

Considerando os cálculos apresentados por meio da tabela acima, conclui-se que **o MUNICÍPIO DE PARANAÍ cumpriu as regras de aplicação dos recursos do Fundeb no ano de 2023.**

<sup>12</sup> No caso dos percentuais sobre os recursos transferidos a título de VAAT, a regra se aplica somente aos municípios que receberam essa complementação em 2023.

### 3.2.2.3. Complementação na aplicação em MDE da diferença a menor entre valor aplicado e o valor mínimo exigível constitucionalmente para os exercícios de 2020 e 2021

Em razão do artigo 119, *caput*, do Ato das Disposições Constitucionais Transitórias, a possibilidade de responsabilização pela não aplicação do percentual mínimo da receita de impostos em Manutenção e Desenvolvimento do Ensino (MDE) previsto no artigo 212 da Constituição Federal, foi afastada para os anos de 2020 e 2021, considerando o estado de calamidade pública provocado pela pandemia da Covid-19.

O parágrafo único daquele artigo estabeleceu a necessidade de complementação, até o ano de 2023, da diferença a menor entre o valor aplicado e o valor mínimo exigível constitucionalmente para os anos de 2020 e 2021.

Os valores exigíveis e aplicados pelo **Município de PARANAÍ** em MDE durante os anos de 2020 a 2023 podem ser observados na **Tabela 30**.

**Tabela 30 – Valores em MDE Exigíveis e Aplicados nos anos de 2020 a 2023**

Ano	Valor exigível	Valor aplicado	Diferença
2020	R\$ 36.706.058,67	R\$ 36.847.985,92	Não Aplicável
2021	R\$ 46.194.943,03	R\$ 45.471.120,57	-R\$ 723.822,46
2022	R\$ 55.306.728,71	R\$ 56.081.585,63	R\$ 774.856,92
2023	R\$ 62.116.386,24	R\$ 62.396.240,15	R\$ 279.853,91
<b>Total</b>	<b>R\$ 200.324.116,65</b>	<b>R\$ 200.796.932,27</b>	<b>R\$ 330.888,37</b>

**FONTE: TCE-PR**

Considerando que durante o período de 2020 a 2023 **houve** a aplicação de valores totais superiores ao mínimo exigível constitucionalmente, conclui-se que **o governo do MUNICÍPIO DE PARANAÍ cumpriu o artigo 119, parágrafo único, do Ato das Disposições Constitucionais Transitórias.**

### 3.2.3. Aplicação do índice mínimo de 15% em serviços e ações de saúde pública

O Município aplicou o montante de **R\$ 74.245.986,65** em **Ações e Serviços Públicos de Saúde (ASPS)**, o que representou **30,80%** da receita proveniente de impostos e transferências, conforme demonstrado na **Tabela 31**:

**Tabela 31 - Cálculo de aplicação da receita de impostos em Ações e Serviços Públicos de Saúde – PARANAÍ**

Especificação	Valor
<b>1. Total das receitas resultantes de impostos (1) e transferências constitucionais e legais (2)</b>	241.022.859,30
<b>2. Despesas com ASPS</b>	74.245.986,65
<b>3. Total das deduções consideradas para fins de limite constitucional (3.1 + 3.2 + 3.3)</b>	<b>0,00</b>
3.1. Restos a Pagar Não Processados Inscritos Indevidamente no Exercício sem Disponibilidade Financeira	0,00
3.2. Despesas Custeadas com Recursos Vinculados à Parcela do Percentual Mínimo que não foi Aplicada em ASPS em Exercícios Anteriores	0,00
3.3. Despesas Custeadas com Disponibilidade de Caixa Vinculada aos Restos a Pagar Cancelados	0,00
<b>4. Total das despesas com ASPS para fins de apuração do limite mínimo (2 - 3)</b>	74.245.986,65
<b>5. Percentual de aplicação em ASPS sobre a receita de impostos líquida e transferências constitucionais e legais (4 ÷ 1)</b>	<b>30,80%</b>

**FONTE: TCE-PR**

(1) IPTU, ITBI, ISS, IRPF retido na fonte, com seus respectivos juros, multas, dívida ativa e outros encargos.

(2) Cota-Parte: FPM, ITR, IPVA, ICMS, IPI-Exportação, e Compensações financeiras provenientes dos impostos e transferências constitucionais.

Considerando que o artigo 198, § 2º, inciso III, da Constituição Federal c/c o artigo 7º, caput, da Lei Complementar Federal n.º 141, de 13 de janeiro de 2012, determinam que os Municípios apliquem anualmente, no mínimo, 15% da receita de impostos, inclusive transferências, em Ações e Serviços Públicos de Saúde (ASPS), conclui-se que **o MUNICÍPIO DE PARANAÍ cumpriu o percentual previsto na norma constitucional.**

### 3.2.4. Gestão Fiscal

#### 3.2.4.1. Resultado Orçamentário e Financeiro de fontes não vinculadas a programas, convênios, operações de crédito e ao Regime Próprio de Previdência Social (RPPS)

Em atenção ao artigo 1º, § 1º, da Lei Complementar Federal n.º 101, de 4 de maio de 2000 (Lei de Responsabilidade Fiscal - LRF), e no artigo 48, alínea "b", da Lei Federal n.º 4.320, de 17 de março de 1964, e com o objetivo de avaliar o equilíbrio fiscal do Município, a **Tabela 32** demonstra o cálculo dos **resultados orçamentário e financeiro de fontes não vinculadas** a programas, convênios, operações de crédito e ao Regime Próprio de Previdência Social (RPPS):

**Tabela 32 - Resultado orçamentário/financeiro de fontes não vinculadas a programas, convênios, operações de crédito e ao RPPS – 2020 a 2023**

Especificação	Exercício 2020	%	Exercício 2021	%	Exercício 2022	%	Exercício 2023	%
1 – Receitas Orçamentárias	218.020.764,95	100,00	259.028.582,66	100,00	315.638.123,84	100,00	344.849.736,29	100,00
2 – Despesas Orçamentárias	201.542.909,93	92,44	241.185.193,12	93,11	307.006.929,14	97,27	341.051.234,47	98,90
3 – Resultado Orçamentário do Exercício (1-2)	16.477.855,02	7,56	17.843.389,54	6,89	8.631.194,70	2,73	3.798.501,82	1,10
4 – Interferências Financeiras	-6.922.876,27	-3,18	-6.636.143,51	-2,56	-6.392.107,22	-2,03	-6.803.173,01	-1,97
5 – Resultado da Execução Orçamentária do Exercício (3+4)	9.554.978,75	4,38	11.207.246,03	4,33	2.239.087,48	0,71	-3.004.671,19	-0,87
6 – Cancelamento de Restos a Pagar	1.973.147,77	0,91	3.602.249,86	1,39	7.315.677,88	2,32	6.982.366,74	2,02
7 – Inscrição/Baixa de Realizável por Cisão, Fusão ou Extinção	0,00	0,00	0,00	0,00	0,00	0,00	0,00	0,00
8 – Despesas Não Empenhadas	0,00	0,00	0,00	0,00	0,00	0,00	0,00	0,00
<b>9 – Resultado Ajustado do Exercício (5+6+7+8)</b>	<b>11.528.126,52</b>	<b>5,29</b>	<b>14.809.495,89</b>	<b>5,72</b>	<b>9.554.765,36</b>	<b>3,03</b>	<b>3.977.695,55</b>	<b>1,15</b>
10 – Superávit/Déficit do Exercício Anterior	15.817.177,65	7,25	27.345.304,17	10,56	42.154.800,06	13,36	51.709.565,42	14,99
11 – Total do Ativo Realizável	0,00	0,00	0,00	0,00	225,88	0,00	225,88	0,00
<b>12 – Resultado Financeiro Acumulado do Exercício (9+10-11)</b>	<b>27.345.304,17</b>	<b>12,54</b>	<b>42.154.800,06</b>	<b>16,27</b>	<b>51.709.339,54</b>	<b>16,38</b>	<b>55.687.035,09</b>	<b>16,15</b>

FONTE: TCE-PR

No exercício em análise, apurou-se que o **MUNICÍPIO DE PARANAÍ** obteve **resultados orçamentário e financeiro positivos** (Tabela 32, linhas 9 e 12). Dessa forma, conclui-se que o **governo municipal cumpriu os artigos 1º, § 1º, da LRF e 48, alínea b, da Lei Federal n.º 4.320/64.**

### 3.2.4.2. Limite de despesas com pessoal – retorno ao limite e/ou redução de 1/3 nos prazos legais

De acordo com o artigo 23 da LRF, caso a **despesa com pessoal** do poder executivo municipal ultrapasse o limite de **54% da Receita Corrente Líquida (RCL)**, o percentual excedente deve ser eliminado nos dois quadrimestres seguintes, sendo pelo menos um terço no primeiro<sup>13</sup>.

Por meio da **Tabela 32**, é possível observar que não havia necessidade de redução ou retorno ao limite das despesas com pessoal em 2023. Dessa forma, conclui-se que **este item de análise não é aplicável ao MUNICÍPIO DE PARANAÍ para o exercício financeiro de 2023**.

**Tabela 33 - Cálculo da despesa com pessoal – 2022 e 2023**

Data-base	Receita Corrente Líquida Ajustada (R\$)	Despesa total com Pessoal (R\$)	% Despendido	Situação de alerta
30/04/2022	316.211.870,79	143.105.117,43	45,26	Normal
31/08/2022	343.739.059,96	158.991.809,24	46,25	Normal
31/12/2022	343.866.338,31	169.541.997,16	49,30	Alerta 90%
30/04/2023	348.662.438,22	175.756.672,83	50,41	Alerta 90%
31/08/2023	349.928.899,46	181.508.870,72	51,87	Alerta 95%
31/12/2023	374.255.607,91	186.173.826,83	49,75	Alerta 90%

**FONTE: TCE-PR**

### 3.2.4.3. Limite para a Dívida Consolidada – retorno ao limite e/ou redução de 25% nos prazos legais

De acordo com o artigo 31 da LRF, caso a **dívida consolidada** municipal ultrapasse o limite de **120% da Receita Corrente Líquida (RCL)**, o percentual excedente deve ser eliminado até o término dos três quadrimestres subsequentes, sendo pelo menos 25% no primeiro.

A **Tabela 33** demonstra que não havia necessidade de redução ou retorno ao limite da dívida consolidada líquida em 2023. Dessa forma, conclui-se que **este item de análise não é aplicável ao MUNICÍPIO DE PARANAÍ para o exercício financeiro de 2023**.

**Tabela 34 - Dívida consolidada – 2022 e 2023**

Data-Base	Receita Corrente Líquida	Dívida consolidada líquida	% da DCL	Situação
31/12/2021	290.740.229,69	-12.023.046,05	-4,14	Normal
30/04/2022	316.411.870,79	-46.964.349,06	-14,84	Normal
31/08/2022	345.447.875,96	-50.756.669,75	-14,69	Normal
31/12/2022	347.722.131,45	-35.272.018,82	-10,14	Normal
30/04/2023	354.455.607,36	-51.234.472,51	-14,45	Normal
31/08/2023	356.180.052,60	-40.825.419,49	-11,46	Normal
31/12/2023	380.512.815,91	-36.084.886,28	-9,48	Normal

**FONTE: TCE-PR**

**Nota: caso a Dívida Consolidada Líquida apresente valor negativo, é devido ao fato de as disponibilidades líquidas serem superiores e suficientes para o pagamento da dívida consolidada do Município.**

<sup>13</sup> Conforme os artigos 65 e 66 da LRF, em caso de período de baixo crescimento do PIB, os prazos para o retorno das despesas com pessoal são duplicados e, em caso de ocorrência de calamidade pública reconhecida pela Assembleia Legislativa, os prazos ficam suspensos enquanto perdurar a situação.

### 3.2.5. Gestão do Regime Próprio de Previdência Social

#### 3.2.5.1. Encaminhamento da Lei Municipal que institui o Plano de Equacionamento do Déficit Atuarial

De acordo com o artigo 53 da Portaria do Ministério da Fazenda (MF) n.º 464, de 19 de novembro de 2018, compete aos regimes próprios de previdência a realização anual de **avaliação atuarial** que, caso apure **déficit atuarial**, deve propor medidas para o seu equacionamento. A implementação do plano de equacionamento, inclusive sua revisão, somente é considerada efetuada quando **aprovada por lei municipal**, nos termos do § 6º do dispositivo mencionado.

O Município apresentou junto a este processo de prestação de contas, na peça 6, o **plano de equacionamento do déficit atuarial**, aprovado pela lei 5307/2023. Dessa forma, conclui-se que **o governo municipal cumpriu o disposto no artigo 53 da Portaria MF n.º 464/2018**.

#### 3.2.5.2. Pagamento de Aportes para Cobertura do Déficit Atuarial na forma apurada no Laudo Atuarial

Conforme informado nos autos, o valor previsto para **equacionamento do déficit atuarial por meio de aportes em 2023**, nos termos do artigo 53, § 2º, I, da Portaria MF n.º 464/2018, era de **R\$ 15.491.383,24**.

Segundo dados do SIM-AM, o total de aportes efetivados pelo Município de PARANAÍ visado ao equacionamento do déficit atuarial de seu RPPS foi de **R\$ 15.491.383,24**.

Tabela 35 - Aportes para Amortização do Déficit Atuarial - 2023

Especificação	Valor (R\$)
1. Valor previsto para aporte no resultado de avaliação atuarial	15.491.383,24
2. Valor pago (conforme empenhos emitidos nas classificações 3.1.91.13.30 e 3.3.91.97)	15.491.383,24
<b>3. Diferença a menor ou a maior (2 - 1)</b>	<b>0,00</b>

FONTE: TCE-PR

Considerando que **houve** o aporte de valores para fins de amortização do déficit atuarial em montante correspondente ou superior ao previsto no resultado de avaliação atuarial, **conclui-se que o governo municipal cumpriu o disposto no artigo 9º da Lei Federal n.º 9.717/1998 e nos artigos 53, § 1º, e 55, da Portaria MF n.º 464/2018**.

## 4. VOTO

Considerando os fatos expostos no item de fundamentação, VOTO, com respaldo no artigo 1º, I, da Lei Complementar Estadual n.º 113/2005 e em observância ao artigo 217-A, *caput*, do Regimento Interno, no sentido de:

- a. Emitir Parecer Prévio pela **REGULARIDADE** das contas do **senhor CARLOS HENRIQUE ROSSATO GOMES**, na qualidade de prefeito do **MUNICÍPIO DE PARANAÍ**, relativas ao exercício de **2023**.

Após o trânsito em julgado da deliberação, encaminhem-se os autos à Coordenadoria de Monitoramento e Execuções para as anotações e providências pertinentes, em seguida para o Gabinete da Presidência para o devido encaminhamento ao Poder Legislativo Municipal, nos termos do art. 217-A, § 6º do Regimento Interno desta Corte de Contas e, por fim, à Diretoria de Protocolo para encerramento.

## 5. Deliberação

Decidem os membros da Segunda Câmara do TRIBUNAL DE CONTAS DO ESTADO DO PARANÁ, nos termos do voto do Relator, Conselheiro AUGUSTINHO ZUCCHI, por unanimidade:

- a. Emitir Parecer Prévio pela **REGULARIDADE** das contas do **senhor CARLOS HENRIQUE ROSSATO GOMES**, na qualidade de prefeito do **MUNICÍPIO DE PARANAÍ**, relativas ao exercício de **2023**.

Após o trânsito em julgado da deliberação, encaminhem-se os autos à Coordenadoria de Monitoramento e Execuções para as anotações e providências pertinentes, em seguida para o Gabinete da Presidência para o devido encaminhamento ao Poder Legislativo Municipal, nos termos do art. 217-A, § 6º do Regimento Interno desta Corte de Contas e, por fim, à Diretoria de Protocolo para encerramento.

Votaram, nos termos acima, os Conselheiros IVAN LELIS BONILHA, FABIO DE SOUZA CAMARGO e AUGUSTINHO ZUCCHI.

Presente a Procuradora do Ministério Público junto ao Tribunal de Contas KATIA REGINA PUCHASKI.

Plenário Virtual, 12 de dezembro de 2024 – Sessão Virtual n.º 21.

**AUGUSTINHO ZUCCHI**

Relator

**IVAN LELIS BONILHA**

Presidente



**TCEPR**

MUNICÍPIO DE NOVA  
AMÉRICA DA COLINA

Processo n.º 208337/24

PRESTAÇÃO DE CONTAS ANUAL

2023

---

PARECER PRÉVIO Nº 457/2024

## Sumário

<b>1.</b>	<b>Introdução .....</b>	<b>3</b>
1.1.	Conteúdo do Parecer .....	3
1.2.	Trâmite do Processo .....	3
<b>2.</b>	<b>O Município – Dados e Indicadores.....</b>	<b>5</b>
2.1.	Produto Interno Bruto.....	5
2.2.	Administração Municipal .....	6
<b>3.</b>	<b>Fundamentação .....</b>	<b>8</b>
3.1.	Governo Municipal.....	8
3.1.1.	Educação .....	9
3.1.2.	Saúde .....	15
3.1.3.	Assistência Social .....	19
3.1.4.	Transparência e Relacionamento com o Cidadão.....	23
3.1.5.	Administração Financeira.....	26
3.2.	Análise da Execução Orçamentária e Financeira.....	31
3.2.1.	Encaminhamento da declaração de ciência do relatório anual de Controle Interno .....	32
3.2.2.	Aplicação no Ensino Básico .....	33
3.2.3.	Aplicação do índice mínimo de 15% em serviços e ações de saúde pública.....	36
3.2.4.	Gestão Fiscal .....	37
<b>4.</b>	<b>VOTO.....</b>	<b>39</b>
<b>5.</b>	<b>Deliberação .....</b>	<b>40</b>

# 1. Introdução

O Tribunal de Contas do Estado do Paraná (TCE-PR) submete à Câmara Municipal de NOVA AMÉRICA DA COLINA o resultado da apreciação das contas do ano de 2023 do Prefeito do **Município de NOVA AMÉRICA DA COLINA** relacionado no **Quadro 1**:

Quadro 1 – Prefeito no ano de 2023

Prefeito	Data início	Data fim
SEBASTIÃO ROGATTI	01/01/21	31/12/24

FONTE: TCE-PR<sup>1</sup>

## 1.1. Conteúdo do Parecer

Além desta introdução, este Parecer Prévio apresenta o seguinte conteúdo:

### 2 O Município de NOVA AMÉRICA DA COLINA – Dados e Indicadores

Apresenta informações e indicadores gerais sobre aspectos territoriais, demográficos, econômicos e administrativos do município, com a finalidade de contextualizá-lo frente ao resultado deste Parecer.

### 3 Fundamentação

#### 3.1 Avaliação da Atuação Governamental

Apresenta informações sobre o governo do Município de NOVA AMÉRICA DA COLINA no ano de 2023, organizadas em seis áreas: Educação, Saúde, Assistência Social, Transparência e Relacionamento com o Cidadão, Administração Financeira e Previdência Social. Além de expor dados e indicadores contextuais para cada um desses setores, nesta parte são evidenciados os resultados da Atuação Governamental, em sintonia com os artigos 20 e 21 da IN n.º 172/2022.

#### 3.2 Análise da Execução Orçamentária e Financeira

Comporta a análise sobre os aspectos orçamentários e financeiros do Município, de acordo com o escopo estabelecido no Anexo da Instrução Normativa n.º 172/2022.

### 4 Voto

Expõe a proposta de voto elaborada pelo Conselheiro relator do processo acerca do mérito das contas apreciadas, trazendo também, se for o caso, eventuais posicionamentos dos demais Conselheiros.

### 5 Deliberação

Compreende a decisão colegiada e os respectivos encaminhamentos deliberados, com fundamento no conteúdo do item 3.

## 1.2. Trâmite do Processo

Em observância ao disposto no artigo n.º 18 da Instrução Normativa n.º 172/2022, de 11 de julho de 2022, a **Coordenadoria de Gestão Municipal (CGM)** procedeu ao exame deste processo por meio da

<sup>1</sup> Os dados constantes neste Parecer Prévio que trazem como fonte o TCE-PR foram obtidos junto aos sistemas desta Corte, cujo preenchimento das informações é obrigação do jurisdicionado, em atendimento às normativas desta Casa, sendo, portanto, de responsabilidade exclusiva da entidade declarante.

**Instrução - 3626/24 - CGM (peça 13)**, cujo conteúdo englobou a descrição da conjuntura social, econômica e política do município, a avaliação da atuação governamental e a análise da execução orçamentária e financeira dos recursos municipais.

A **CGM** se pronunciou conclusivamente, posicionando-se pela emissão de parecer prévio pela **irregularidade da execução orçamentária e financeira** dos recursos municipais no ano de 2023, nos termos do artigo 25, III, da citada normativa.

Assegurado o exercício do direito ao contraditório e à ampla defesa, o Sr. Sebastião Rogatti, Prefeito Municipal do Município de Nova América da Colina, apresentou petição, solicitando que a irregularidade apontada seja convertida em ressalva e emissão de Parecer Prévio pela regularidade das contas com ressalvas.

Em nova manifestação **Instrução – 5361/24 - CGM (peça 25)**, a Coordenadoria de Gestão Municipal, manteve o posicionamento pela emissão de parecer prévio pela **irregularidade da execução orçamentária e financeira** dos recursos municipais no ano de 2023, em virtude do apontamento do item “Resultado Orçamentário e Financeiro de fontes não vinculadas a programas, convênios, operações de crédito e ao Regime Próprio de Previdência Social (RPPS)”.

Por força dos artigos 68 e 353, *caput*, do Regimento Interno, o **Ministério Público junto a este Tribunal de Contas**, mediante o **Parecer - 1092/24 - 2PC (peça 27)**, manifestou-se nos autos, pela emissão de **Parecer Prévio pela irregularidade com ressalva** da Prestação de Contas encaminhada pelo Município de Nova América da Colina,

Encerrada a fase instrutória e tendo havido manifestação ministerial, os autos vieram a este Gabinete para apreciação.

## 2. O Município – Dados e Indicadores

Com uma população estimada de **3.280 habitantes**<sup>2</sup> (359º mais populoso do Paraná), o Município de NOVA AMÉRICA DA COLINA está situado na **Região Geográfica Imediata de Cornélio Procópio - Bandeirantes**, dispõe de uma **área territorial de 129,230 km<sup>2</sup>** e figura como o 201º com maior densidade demográfica no Estado (25,38 habitantes por km<sup>2</sup>)<sup>3</sup>.

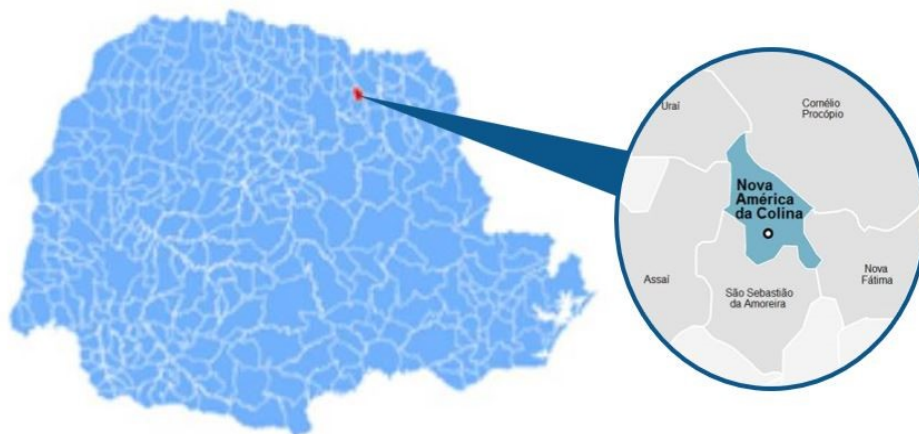


Figura 1 – Localização do Município no Estado do Paraná

FONTE: IparDES (adaptado)

### 2.1. Produto Interno Bruto

Em 2021, o Produto Interno Bruto (PIB) *per capita* do Município de NOVA AMÉRICA DA COLINA alcançou **R\$ 28.507,00**, o que o colocou como o 317º maior entre os municípios paranaenses. Na Tabela 1 é possível observar a contribuição de cada atividade econômica no PIB Municipal (Valor Adicionado Bruto - VAB):

Tabela 1 - Produto Interno Bruto e Valor Adicionado Bruto por Atividade Econômica - 2021

Produto	Município	Média Região	Média Estado
PIB per capita (R\$ 1,00)	28.507,00	39.523,56	43.081,38
Produto Interno Bruto (PIB) a preços correntes (R\$ 1.000)	97.609,42	372.561,39	1.378.378,60
PIB - Valor Adicionado Bruto (VAB) a preços básicos (R\$ 1.000)	93.653,88	344.466,89	1.189.447,52
PIB - VAB a Preços Básicos na Agropecuária (R\$ 1.000)	49.257,85	129.238,08	154.664,87
PIB - VAB a Preços Básicos na Indústria (R\$ 1.000)	3.891,50	31.783,59	325.979,49
PIB - VAB a Preços Básicos no Comércio e Serviços (R\$ 1.000)	20.507,78	129.055,79	560.998,97
PIB - VAB a Preços Básicos na Administração Pública (R\$ 1.000)	19.996,75	54.389,43	147.804,19

FONTE: IBGE

<sup>2</sup>IBGE (2022).

<sup>3</sup> IPARDES (2022).

A **Tabela 2** demonstra o Índice Iparades de Desempenho Municipal (IPDM) nas três dimensões (renda, emprego e produção agropecuária; saúde e educação)<sup>4</sup>:

**Tabela 2 - Índice Iparades de Desempenho Municipal (IPDM) – 2020**

Índice	Valor	Posição Estado
Índice Iparades de Desempenho Municipal (IPDM)	0,67	343º
Índice Iparades de Desempenho Municipal (IPDM) – Educação	0,71	374º
Índice Iparades de Desempenho Municipal (IPDM) – Saúde	0,85	230º
Índice Iparades de Desempenho Municipal (IPDM) – Renda, emprego e produção	0,45	191º

FONTE: Iparades

## 2.2. Administração Municipal

O Município de NOVA AMÉRICA DA COLINA atualmente é governado pelo senhor SEBASTIÃO ROGATTI, que exerce o presente mandato desde **01/01/21**.

**Quadro 2 - Prefeitos Municipais Recentes**

Prefeito	Data início	Data fim
SEBASTIÃO ROGATTI	01/01/21	31/12/24
ERNESTO ALEXANDRE BASSO	01/01/17	31/12/20
ERNESTO ALEXANDRE BASSO	01/01/13	31/12/16

FONTE: TCE-PR

O **Quadro 3** resume a situação da apreciação e do julgamento das contas dos prefeitos do Município de NOVA AMÉRICA DA COLINA nos últimos anos:

**Quadro 3 - Situação das Contas de Governo**

Ano	Processo	Prefeito	Parecer TCE	Enviado Câmara	Status Câmara	Data julgamento Câmara
2022	216190/23	SEBASTIÃO ROGATTI	Parecer prévio pela irregularidade	Não	-	-
2021	204067/22	SEBASTIÃO ROGATTI	Parecer prévio pela irregularidade com aplicação de multa	Sim	Regular	04/12/23
2020	180032/21	ERNESTO ALEXANDRE BASSO	Parecer prévio pela irregularidade	Sim	Não informado	-
2019	247257/20	ERNESTO ALEXANDRE BASSO	Parecer prévio pela irregularidade	Não	-	-

<sup>4</sup> Veja mais em: <https://www.ipardes.pr.gov.br/Pagina/Indice-Iparades-de-Desempenho-Municipal>

2018	173539/19	ERNESTO ALEXANDRE BASSO	Parecer prévio pela regularidade	Sim	Não informado	-
------	-----------	-------------------------	----------------------------------	-----	---------------	---

FONTE: TCE-PR

## 3. Fundamentação

### 3.1. Governo Municipal

Esta seção se destina à exposição de informações sobre o **Governo Municipal de NOVA AMÉRICA DA COLINA** no ano de **2023**, organizadas por meio de seis áreas de atuação governamental: **Educação, Saúde, Assistência Social, Transparência e Relacionamento com o Cidadão, Administração Financeira e Previdência Social**<sup>5</sup>.

Para cada uma dessas áreas, são apresentados dados e indicadores setoriais, a fim de contextualizar a situação do município. Em seguida, estão evidenciados os resultados da **Avaliação da Atuação Governamental**, efetivada com base nos artigos 20 e 21 da IN n.º 172/2022, de acordo com os objetivos reproduzidos no **Quadro 4**:

**Quadro 4 – Objetivo da Avaliação da Atuação Governamental em cada uma das áreas avaliadas**

Área	Atuação Governamental
 <b>Educação</b>	Avaliar as ações do governo que visem à melhoria da <b>qualidade do ensino</b> e à ampliação do <b>acesso e da permanência escolar</b> na educação infantil e nos anos iniciais do ensino fundamental ofertados na Rede Municipal de Ensino.
 <b>Saúde</b>	Avaliar as ações do governo que visem à melhoria da qualidade dos <b>serviços da Atenção Básica em Saúde</b> , de acordo com as necessidades e demandas da população de cada território.
 <b>Assistência</b>	Avaliar as ações do governo que visem à identificação e à prevenção de <b>situações de vulnerabilidade e risco social</b> por meio da oferta de serviços de <b>Proteção Social Básica</b> .
 <b>Transparência e Relacionamento com o Cidadão</b>	Avaliar as ações do governo que busquem garantir a <b>transparência e o relacionamento com o cidadão</b> a fim de fomentar o <b>controle social</b> .
 <b>Administração Financeira</b>	Avaliar as ações do governo que contribuam para uma <b>condição financeira sustentável</b> a fim de garantir a continuidade da prestação adequada de serviços públicos.
 <b>Previdência Social</b>	Avaliar as ações do governo que contribuam para a <b>solvência financeira e atuarial do Regime Próprio de Previdência Social</b> .

FONTE: TCE-PR

<sup>5</sup> O conteúdo relativo à área da Previdência Social é aplicável apenas aos municípios que possuem Regime Próprio de Previdência Social (RPPS).

### 3.1.1. Educação

#### 3.1.1.1. Contextualização da Educação

##### Organização da Rede Municipal de Ensino

De acordo com o Censo da Educação de 2023, a Rede Municipal de Ensino de NOVA AMÉRICA DA COLINA dispõe atualmente de **2 unidades educacionais** que ofertam educação infantil (creche e pré-escola) e/ou anos iniciais do ensino fundamental, totalizando **358 matrículas**:

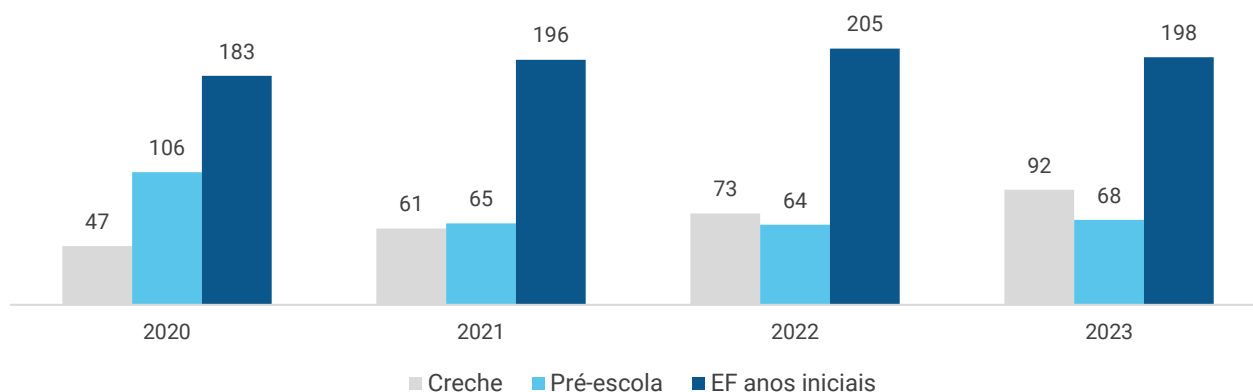
Tabela 3 – Unidades Educacionais e Matrículas da Rede Municipal de Ensino – 2023

Unidades/Matrículas	Creche	Pré-escola	EF Anos Iniciais
Unidades	1	2	1
Matrículas	92	68	198

FORNTE: INEP - CENSO DA EDUCAÇÃO

Nos últimos 4 anos, a Rede Municipal de Ensino obteve uma **variação positiva em 22 matrículas** no número total de alunos da educação infantil e dos anos iniciais do ensino fundamental. A situação pode ser visualizada por meio do **Gráfico 1**:

Gráfico 1 – Evolução no Número de Matrículas da Rede Municipal por Etapa da Rede de Ensino – 2020 a 2023



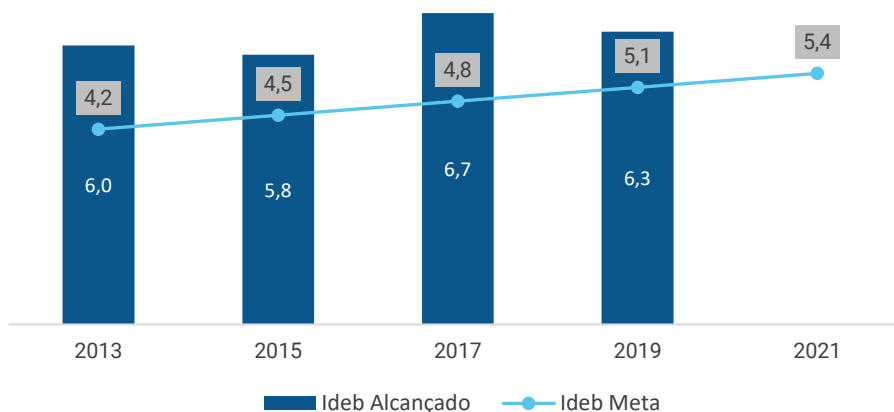
FORNTE: INEP - CENSO DA EDUCAÇÃO

##### Resultados Educacionais

O principal indicador nacional de qualidade educacional é o **Índice de Desenvolvimento da Educação Básica (Ideb)**. Ele é calculado a partir da média dos resultados padronizados do **Sistema de Avaliação da Educação Básica (Saeb)** de português e matemática (indicador de aprendizado) multiplicados pela taxa de aprovação do Censo Escolar (indicador de fluxo).

No ano de 2021, o município não obteve dados referentes ao Ideb, enquanto a projeção oficial estabelecia a meta de 5,40 pontos para o município. O **Gráfico 2** demonstra a evolução do Ideb municipal nos últimos anos:

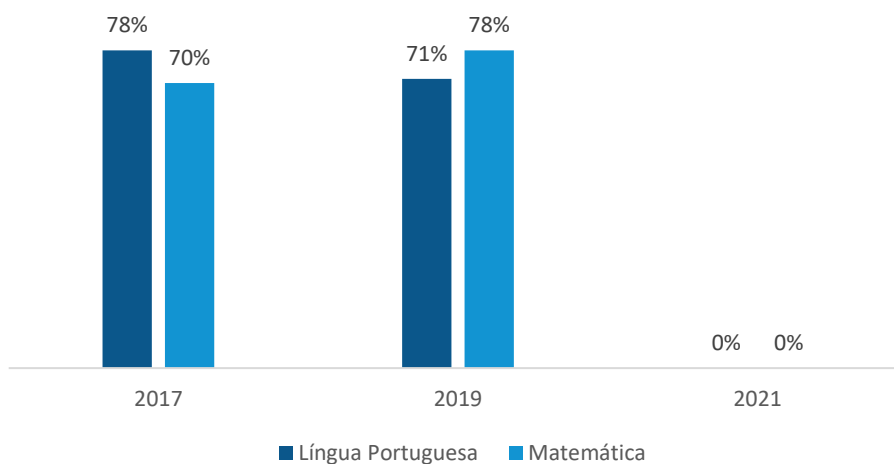
Gráfico 2 - Evolução do Ideb dos Anos Iniciais do Ensino Fundamental da Rede Municipal – 2013 a 2021



FONTE: INEP - SAEB

Outra informação importante proveniente do SAEB é o percentual de alunos com aprendizado adequado em Língua Portuguesa e Matemática. Para ano de 2021, o Município **não informou** os dados do SAEB. A evolução desses indicadores nos últimos anos pode ser visualizada no **Gráfico 3**:

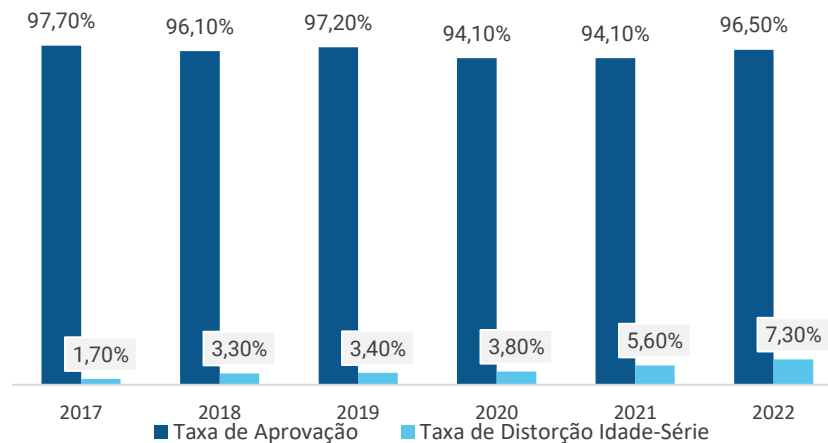
Gráfico 3 - Percentual de Alunos com Aprendizado Adequado em Língua Portuguesa e Matemática – 2017 a 2021



FONTE: INEP - SAEB

Em 2022, as **Taxas de Aprovação**<sup>6</sup> e **Distorção Idade-Série**<sup>7</sup> dos anos iniciais do ensino fundamental foi de **96,50%** e **7,30%**, respectivamente. O **Gráfico 4** apresenta a variação desses indicadores nos últimos anos:

**Gráfico 4 - Evolução da Taxa de Aprovação e da Taxa de Distorção Idade-Série da Rede Municipal de Ensino – 2019 a 2022**



**FONTE: INEP - CENSO DA EDUCAÇÃO**

## Recursos Aplicados na Área da Educação

No ano de 2023, o valor total das despesas empenhadas na **função “12 – Educação”** foi de **R\$ 6.662.324,13**. A **Tabela 4** resume os valores alcançados por **subfunção de governo**, enquanto a **Tabela 5** detalha a aplicação por **natureza da despesa**:

**Tabela 4 - Valores orçados, empenhados e liquidados nas subfunções da função Educação – 2023**

Subfunção	Orçado (R\$)	Empenhado (R\$)	Liquidado (R\$)
361 - Ensino Fundamental	2.135.250,00	1.819.868,74	1.789.436,30
365 - Educação Infantil	2.805.750,00	1.914.711,95	1.876.967,32
366 - Educação de Jovens e Adultos	31.500,00	0,00	0,00
368 - Educação Básica	3.755.000,00	2.927.743,44	2.927.743,44

**FONTE: TCE-PR**

<sup>6</sup> Percentual de alunos aprovados

<sup>7</sup> Porcentagem dos alunos matriculados que têm idade pelo menos 2 anos maior do que a idade esperada para aquela série

Tabela 5 - Detalhamento do valor da aplicação dos recursos da Educação por natureza da despesa – 2023

Natureza da despesa	Valor (R\$)
<b>1. Despesas Correntes</b>	6.542.038,13
1.1. Pessoal e Encargos	3.598.127,39
1.2. Juros e Encargos da Dívida	0,00
1.3. Outras Despesas Correntes	2.943.910,74
1.3.1. Material de Consumo	1.633.838,83
1.3.2. Outros Serviços de Terceiros - Pessoa Jurídica	952.033,45
1.3.3. Demais outras despesas correntes	358.038,46
<b>2. Despesas de capital</b>	120.286,00
2.1. Investimentos	120.286,00
2.1.1. Obras e Instalações	0,00
2.1.2. Equipamentos e Material Permanente	120.286,00
2.1.3. Demais investimentos	0,00
2.2. Inversões Financeiras	0,00
2.3. Amortização da Dívida	0,00

FONTE: TCE-PR

Considerando o valor total das despesas empenhadas nas subfunções “361 – Ensino Fundamental” e “365 – Educação Infantil”, o **valor alocado por matrícula** no ano de 2023 pelo Município de NOVA AMÉRICA DA COLINA foi de **R\$ 9.191,26** para o **Ensino Fundamental** e **R\$ 11.966,95** para a **Educação Infantil**.

### 3.1.1.2. Resultados da Avaliação Governamental da Área da Educação

Este item se propõe a aferir as ações e iniciativas do governo municipal que visaram à **melhoria da qualidade do ensino** e à **ampliação do acesso e da permanência escolar** na educação infantil e nos anos iniciais do ensino fundamental ofertados na Rede Municipal de Ensino.

A atuação do governo municipal de NOVA AMÉRICA DA COLINA na área da Educação alcançou a pontuação de **8,01** em 2023, o que representou uma **variação positiva de 0,62 pontos com relação ao ano de 2022**.

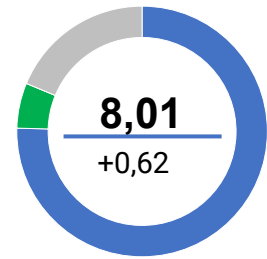


Tabela 6 - Resultado obtido pelo Governo Municipal na Área da Educação detalhado por questão – 2022 e 2023

Questão	Aspectos abordados	2022	2023	Variação
 <b>Instrumentos de planejamento</b>	Questões relacionadas com o Plano Municipal de Educação e com os projetos políticos-pedagógicos das escolas.	8,2	9,2	+1,0
 <b>Acesso e Permanência</b>	Questões que influenciam diretamente no acesso e na permanência dos estudantes na escola.	5,5	7,0	+1,5
 <b>Práticas Pedagógicas</b>	Questões relacionadas com práticas pedagógicas que contribuam diretamente para a melhoria da qualidade do ensino.	7,6	8,9	+1,3
 <b>Gestão de Pessoas</b>	Questões relacionadas com a existência de profissionais da educação em quantidade suficiente e com capacitação adequada.	8,1	8,6	+0,5
 <b>Instalações das unidades escolares</b>	Questões relacionadas à adequação das instalações dos prédios das unidades da Rede Municipal de Ensino.	7,1	7,6	+0,5
 <b>Equipamentos das unidades escolares</b>	Questões relacionadas à adequação do mobiliário, dos equipamentos e dos materiais das unidades da Rede Municipal de Ensino.	5,9	5,9	0,0
 <b>Serviços de transporte escolar</b>	Questões relacionadas com o serviço de transporte escolar disponibilizado aos alunos da Rede Municipal de Ensino.	10,0	7,5	-2,5
 <b>Serviço de alimentação escolar</b>	Questões relacionadas com o programa municipal de alimentação escolar.	6,7	9,4	+2,7

FONTE: TCE-PR



Para consultar os resultados na íntegra, escaneie o código ao lado ou acesse:  
<https://app.powerbi.com/view?r=eyJrIjoieVZlMTVjZDctNzFhNS00M2NhLTg1ZDQtMWRiMmRkYWZhNjBkliwidCI6ImY3MGUwYjY2LWRhMGYtNDViZS1iN2VkLTlmOGMxYjI0YmZkZiIsImMiOjR9>

O resultado da Atuação Governamental na área da Educação no ano de 2023 foi obtido com base nas informações fornecidas pelos **interlocutores** municipais listados na **Tabela 7**:

**Tabela 7 - Interlocutores municipais da área da Educação**

Interlocutor	Cadastros	Respostas
Secretário Municipal ou equivalente	1	1
Nutricionista Técnico(a) Responsável	1	1
Diretor de Creche e Pré-Escola	1	1
Diretor de Pré-Escola e Ensino Fundamental	1	1
Coordenador Pedagógico de Creche e Pré-Escola	1	1
Coordenador Pedagógico de Pré-Escola e Ensino Fundamental	2	2

**FONTE: TCE-PR**

Os interlocutores se manifestaram sobre os diversos pontos da gestão municipal na área da Educação por meio de resposta a formulários durante o período de 16/10/2023 a 30/11/2023.

O conteúdo dos formulários encaminhados aos interlocutores da área da Educação consta do [Anexo III](#) da Nota Técnica n.º 23, de 10 de outubro de 2023, emitida pela Coordenadoria-Geral de Fiscalização.

### **Conclusão sobre a atuação do Governo Municipal na área da Educação**

Tendo em vista que o grau de atendimento das ações do governo municipal na Avaliação da Atuação Governamental para a área da Educação no ano de 2023 **não apresentou variação em relação ao ano anterior passível de enquadramento nos vetores indicados no Anexo II da Instrução Normativa n.º 172/2022**, bem como não foram verificadas outras situações relevantes, considera-se o tópico como **atendido**.

### 3.1.2. Saúde

#### 3.1.2.1. Contextualização da Saúde

O Município de NOVA AMÉRICA DA COLINA conta com **1 unidade de saúde** da Atenção Básica. De acordo com informações do Ministério da Saúde, **100,00%** da população municipal é coberta por pelo menos uma equipe de Atenção Básica em Saúde.

A **Tabela 8** apresenta indicadores de natalidade e mortalidade do município, da região e do Estado:

**Tabela 8 - Taxas de Natalidade e Mortalidade – 2022**

Taxa	Município	Região	Estado
Taxa Bruta de Natalidade (mil habitantes)	13,41	11,63	12,24
Taxa de Mortalidade Geral (mil habitantes)	10,67	10,76	9,09
Taxa de Mortalidade Infantil (mil nascidos vivos)	Sem Dados	10,53	11,68
Taxa de Mortalidade em Menores de 5 anos (mil nascidos vivos)	Sem Dados	10,66	14,06
Taxa de Mortalidade Materna (100 mil nascidos vivos)	Sem Dados	12,43	42,52

**FONTE: IPARDES**

A **Tabela 9** reproduz os indicadores do Programa Previne Brasil<sup>8</sup> do Município de NOVA AMÉRICA DA COLINA para o quadrimestre 3/2023:

**Tabela 9 - Indicadores do Previne Brasil – quadrimestre 3/2023**

Indicador	Município	Região	Estado
Proporção de gestantes com pelo menos 6 (seis) consultas pré-natal realizadas	75,00	56,83	57,55
Proporção de gestantes com realização de exames para sífilis e HIV	100,00	73,72	68,67
Proporção de gestantes com atendimento odontológico realizado	100,00	61,78	60,80
Proporção de mulheres com coleta de citopatológico na APS	28,00	22,28	27,42
Proporção de crianças de 1 (um) ano de idade vacinadas na APS	92,00	78,72	79,44
Proporção de pessoas com hipertensão, com consulta e pressão arterial aferida no semestre	45,00	34,94	36,45
Proporção de pessoas com diabetes, com consulta e hemoglobina glicada solicitada no semestre	54,00	38,17	29,99

**FONTE: PREVINE BRASIL**

(1) Sendo a 1ª (primeira) até a 12ª (décima segunda) semana de gestação.

(2) Contra Difteria, Tétano, Coqueluche, Hepatite B, infecções causadas por *Haemophilus Influenzae* tipo b e Poliomielite inativada.

No ano de 2023, o valor total das despesas empenhadas na **função “10 – Saúde”** foi de **R\$ 5.707.593,94**. A **Tabela 10** resume os valores alcançados por **subfunção de governo**, enquanto a **Tabela 11** detalha a aplicação por **natureza da despesa**:

<sup>8</sup> Indicadores de desempenho utilizados para definição dos valores a serem pagos aos Municípios quanto ao componente “pagamento por desempenho”, no âmbito do Programa Previne Brasil. Dados extraídos em 30/04/2024. Para saber mais, acesse: <https://aps.saude.gov.br/gestor/financiamento>

Tabela 10 – Valores orçados, empenhados e liquidados nas subfunções da função Saúde – 2023

Subfunção	Orçado (R\$)	Empenhado (R\$)	Liquidado (R\$)
301 - Atenção Básica	6.458.499,70	5.682.720,03	5.412.760,19
304 - Vigilância Sanitária	68.250,00	9.920,71	9.920,71
305 - Vigilância Epidemiológica	68.250,00	14.953,20	14.953,20

FONTE: TCE-PR

Tabela 11 - Detalhamento do valor da aplicação dos recursos da Saúde por natureza da despesa – 2023

Natureza da despesa	Valor (R\$)
<b>1. Despesas Correntes</b>	<b>5.345.451,66</b>
1.1. Pessoal e Encargos	1.565.509,82
1.2. Juros e Encargos da Dívida	0,00
1.3. Outras Despesas Correntes	3.779.941,84
1.3.1. Material de Consumo	1.135.995,99
1.3.2. Outros Serviços de Terceiros - Pessoa Jurídica	1.759.425,35
1.3.3. Demais outras despesas correntes	884.520,50
<b>2. Despesas de capital</b>	<b>362.142,28</b>
2.1. Investimentos	362.142,28
2.1.1. Obras e Instalações	0,00
2.1.2. Equipamentos e Material Permanente	362.142,28
2.1.3. Demais investimentos	0,00
2.2. Inversões Financeiras	0,00
2.3. Amortização da Dívida	0,00

FONTE: TCE-PR

### 3.1.2.2. Resultados da Avaliação Governamental na Área da Saúde

Este item se propõe a aferir as ações e iniciativas do governo municipal que visaram à **melhoria da qualidade dos serviços da Atenção Básica em Saúde**, de acordo com as necessidades e demandas da população de cada território.

A atuação do governo municipal de NOVA AMÉRICA DA COLINA na área da saúde no ano de 2023 alcançou a pontuação de **5,71** em 2023, o que representou uma **variação negativa de 1,14 pontos com relação ao ano de 2022**.

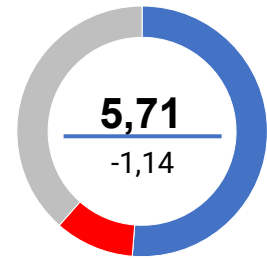


Tabela 12 - Resultado obtido pelo Governo Municipal na Área da Saúde detalhado por questão

Questão	Aspectos abordados	2022	2023	Variação
<b>Instrumentos de planejamento</b>	Questões relacionadas com o Plano Municipal de Saúde, com a Programação Anual de Saúde e com o Relatório Anual de Gestão.	8,9	2,2	-6,7
<b>Gestão do trabalho</b>	Questões sobre o dimensionamento da força de trabalho, a capacitação permanente e a avaliação dos profissionais.	5,6	6,0	+0,4
<b>Coordenação do cuidado</b>	Questões relacionadas à organização do fluxo de pessoas, à comunicação com os pontos da rede de atenção à saúde e à resolutividade da Atenção Básica.	2,9	2,5	-0,4
<b>Territorialização e vínculos</b>	Questões relacionadas ao processo de territorialização e às estratégias de atuação nos territórios.	6,9	5,0	-1,9
<b>Ofertas de serviços</b>	Questões relacionadas aos serviços essenciais à Atenção Básica.	10,0	9,1	-0,9
<b>Promoção da saúde</b>	Questões relacionadas à integração com a Vigilância em Saúde e às ações voltadas à promoção da saúde e à prevenção de doenças.	7,2	6,5	-0,7
<b>Assistência farmacêutica</b>	Questões relacionadas ao cuidado farmacêutico e à seleção, programação, recebimento e dispensação de medicamentos.	5,9	5,9	0,0
<b>Estrutura física</b>	Questões relacionadas à adequação das instalações e dos equipamentos das unidades básicas de saúde.	7,4	8,5	+1,1

FONTE: TCE-PR



Para consultar os resultados na íntegra, escaneie o código ao lado ou acesse:  
<https://app.powerbi.com/view?r=eyJrIjoieYViMTVjZDctNzFhNS00M2NhLTg1ZDQtMWRiMmRkYWZhNjBkliwidCI6ImY3MGEwYWY2LWRhMGYtNDViZS1iN2VkLTlmOGMxYjI0YmZkZiIsImMiOiR9>

O resultado da Atuação Governamental na área da Saúde no ano de 2023 foi obtido com base nas informações fornecidas pelos **interlocutores** municipais listados na **Tabela 13**:

**Tabela 13 - Interlocutores municipais da área da Saúde**

Interlocutor	Cadastros	Respostas
Secretário Municipal ou equivalente	1	1
Responsável pela Unidade Básica de Saúde (UBS)	1	1
Responsável pela dispensação	1	1

**FONTE: TCE-PR**

Os interlocutores se manifestaram sobre os diversos pontos da gestão municipal na área da Saúde por meio de resposta a formulários durante o período de 16/10/2023 a 30/11/2023.

O conteúdo dos formulários encaminhados aos interlocutores da área da Saúde consta do [Anexo V](#) da Nota Técnica n.º 23/2023, emitida pela Coordenadoria-Geral de Fiscalização.

### **Conclusão sobre a atuação do Governo Municipal na área da Saúde**

Tendo em vista que o grau de atendimento das ações do governo municipal na Avaliação da Atuação Governamental para a área da Saúde no ano de 2023 apresentou, em relação ao ano anterior, **variação negativa** que se enquadra no **Vetor 2** do Anexo II da Instrução Normativa n.º 172/2022, considera-se o tópico como **não atendido**.

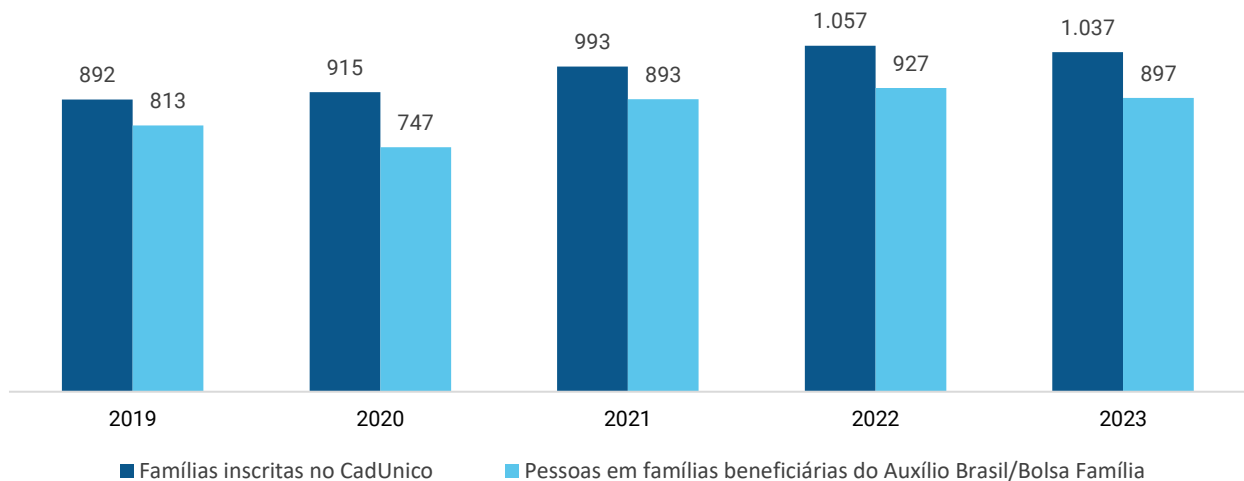
### 3.1.3. Assistência Social

#### 3.1.3.1. Contextualização da Assistência Social

O Município de NOVA AMÉRICA DA COLINA dispõe atualmente de **1 Centro de Referência de Assistência Social (Cras)**<sup>9</sup> localizado em seu território.

Da população estimada de **3.280** habitantes, o Município de NOVA AMÉRICA DA COLINA possuía, em dezembro de 2023, um total de **897** pessoas em famílias beneficiárias do Programa Auxílio Brasil. O número de famílias inscritas no Cadastro Único para Programas Sociais do Governo Federal (CadÚnico) era de **1.037**.

**Gráfico 5 - Evolução do Número de Famílias Inscritas no CadÚnico e de Pessoas em Famílias Beneficiárias do Programa Auxílio Brasil/Bolsa Família – 2019 a 2023**



**FONTE: PROGRAMA AUXÍLIO BRASIL/BOLSA FAMÍLIA**

No ano de 2023, o valor total das despesas empenhadas na **função “08 – Assistência Social”** foi de **R\$ 1.442.514,66**. A **Tabela 14** resume os valores alcançados por **subfunção de governo**, enquanto a **Tabela 15** detalha a aplicação por **natureza da despesa**:

**Tabela 14 – Valores orçados, empenhados e liquidados nas subfunções da função Assistência Social – 2023**

Subfunção	Orçado (R\$)	Empenhado (R\$)	Liquidado (R\$)
241 - Assistência ao Idoso	63.000,00	4.549,00	4.549,00
242 - Assistência ao Portador de Deficiência	513.500,00	254.230,98	242.385,58
243 - Assistência à Criança e ao Adolescente	668.375,00	522.041,64	480.953,44
244 - Assistência Comunitária	961.800,00	661.693,04	650.389,24

**FONTE: TCE-PR**

<sup>9</sup> O Centro de Referência de Assistência Social (Cras) é a porta de entrada da Assistência Social. É um local público, localizado prioritariamente em áreas de maior vulnerabilidade social, onde são oferecidos os serviços de Assistência Social, com o objetivo de fortalecer a convivência com a família e com a comunidade.

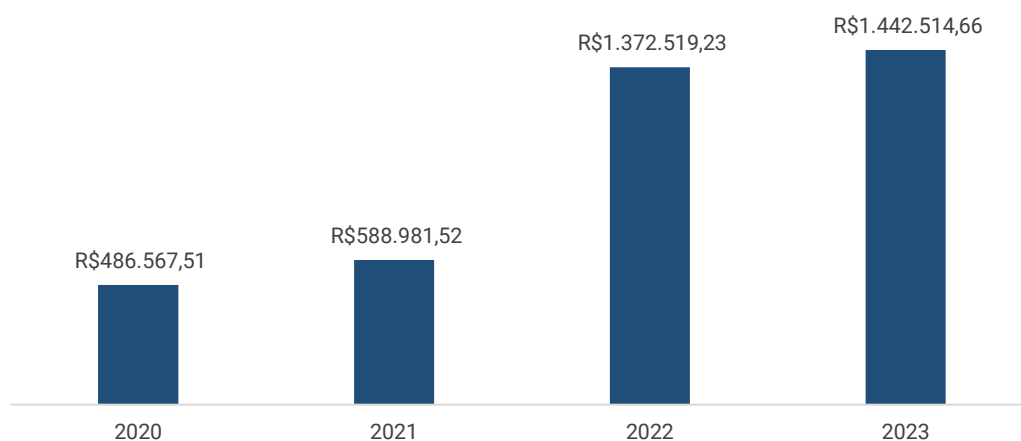
Tabela 15 - Detalhamento do valor da aplicação dos recursos da Assistência Social por natureza da despesa – 2023

Natureza da despesa	Valor (R\$)
<b>1. Despesas Correntes</b>	<b>1.380.627,55</b>
1.1. Pessoal e Encargos	368.939,46
1.2. Juros e Encargos da Dívida	0,00
1.3. Outras Despesas Correntes	1.011.688,09
1.3.1. Material de Consumo	341.144,90
1.3.2. Outros Serviços de Terceiros - Pessoa Jurídica	200.112,16
1.3.3. Demais outras despesas correntes	470.431,03
<b>2. Despesas de capital</b>	<b>61.887,11</b>
2.1. Investimentos	61.887,11
2.1.1. Obras e Instalações	0,00
2.1.2. Equipamentos e Material Permanente	61.887,11
2.1.3. Demais investimentos	0,00
2.2. Inversões Financeiras	0,00
2.3. Amortização da Dívida	0,00

FONTE: TCE-PR

O **Gráfico 6** demonstra a evolução dos valores aplicados na Função “08 – Assistência Social” nos últimos anos:

Gráfico 6 - Evolução dos valores aplicados na Função Assistência Social – 2020 a 2023



FONTE: TCE-PR

### 3.1.3.2. Resultados da Avaliação da Atuação Governamental na Área da Assistência Social

Este item se propõe a aferir as ações e iniciativas do governo municipal que visaram à **identificação e à prevenção de situações de vulnerabilidade e risco social** por meio da oferta de serviços de Proteção Social Básica.

A atuação do governo municipal de NOVA AMÉRICA DA COLINA na área da Assistência Social no ano de 2023 alcançou a pontuação de **6,36** em 2023, o que representou uma **variação negativa de 0,14 pontos com relação ao ano de 2022**.

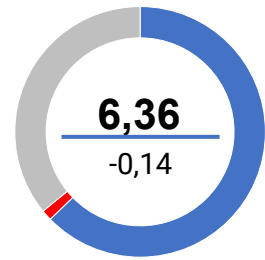


Tabela 16 - Resultado obtido pelo Governo Municipal na Área da Assistência Social detalhado por questão

Questão	Aspectos abordados	2022	2023	Variação
 <b>Instrumentos de planejamento</b>	Questões relacionadas com a elaboração e o monitoramento do Plano Municipal de Assistência Social.	9,1	5,2	-3,9
 <b>Vigilância socioassistencial</b>	Questões relacionadas com a existência, a estruturação e as atividades da área de vigilância socioassistencial.	4,2	2,5	-1,7
 <b>Diagnóstico do território e acesso</b>	Questões atinentes a ações para conhecimento do território, como busca ativa e Diagnóstico Socioterritorial, e divulgação dos serviços socioassistenciais.	3,8	5,6	+1,8
 <b>Articulação territorial e intersetorial</b>	Questões sobre as instâncias e os processos de articulação dos CRAS com a rede socioassistencial e com outras políticas públicas.	8,9	10,0	+1,1
 <b>PAIF</b>	Questões relacionadas à adequação das instalações dos prédios das unidades com a prestação do Serviço de Proteção e Atendimento Integral à Família (PAIF).	8,8	9,3	+0,5
 <b>SCFV e SPSB no Domicílio</b>	Questões relacionadas com a prestação do Serviço de Convivência e Fortalecimento de Vínculos e do Serviço de Proteção Social Básica no Domicílio.	6,9	3,8	-3,1
 <b>Recursos físicos e humanos</b>	Questões relacionadas com a estrutura física e as equipes de referência dos CRAS.	3,8	8,1	+4,3

FONTE: TCE-PR



Para consultar os resultados na íntegra, escaneie o código ao lado ou acesse:  
<https://app.powerbi.com/view?r=eyJrIjoiYzViMTVjZDctNzFhNS00M2NhLTg1ZDQtMWRiMmRkYWZhNjBkliwidCI6ImY3MGUwYjY2LWRhMGYtNDViZS1iN2VkLTlmOGMxYjI0YmZkZiZlMlMiOjR9>

O resultado da Atuação Governamental na área da Assistência Social no ano de 2023 foi obtido com base nas informações fornecidas pelos **interlocutores** municipais listados na **Tabela 17**:

**Tabela 17 – Interlocutores municipais da área da Assistência Social**

Interlocutor	Cadastros	Respostas
Secretário Municipal ou equivalente	1	1
Coordenador do CRAS	1	1
Assistente Social do CRAS	1	1

**FONTE: TCE-PR**

Os interlocutores se manifestaram sobre os diversos pontos da gestão municipal na área da Assistência Social por meio de resposta a formulários durante o período de 16/10/2023 a 30/11/2023.

O conteúdo dos formulários encaminhados aos interlocutores da área da Assistência Social consta do [Anexo II](#) da Nota Técnica n.º 23/2023, emitida pela Coordenadoria-Geral de Fiscalização.

### **Conclusão sobre a atuação do Governo Municipal na área da Assistência Social**

Tendo em vista que o grau de atendimento das ações do governo municipal na Avaliação da Atuação Governamental para a área da Assistência Social no ano de 2023 **não apresentou variação em relação ao ano anterior passível de enquadramento nos vetores indicados no Anexo II da Instrução Normativa n.º 172/2022**, bem como não foram verificadas outras situações relevantes, considera-se o tópico como **atendido**.

### **3.1.4. Transparência e Relacionamento com o Cidadão**

#### **3.1.4.1. Contextualização: o Índice de Transparência da Administração Pública**

O Índice de Transparência da Administração Pública (ITP-TCE/PR) é um parâmetro instituído pelo Tribunal de Contas do Paraná para medir, em parceria com a sociedade, o grau de transparência dos portais eletrônicos dos entes públicos. O método foi desenvolvido no ano de 2018.

No ano de 2023, o Município de NOVA AMÉRICA DA COLINA obteve uma nota de 76,91% de atendimento dos itens do ITP, figurando na posição 199 entre os municípios paranaenses.

### 3.1.4.2. Resultados da Avaliação da Atuação Governamental na Área da Transparência e Relacionamento com o Cidadão

Este item se propõe a aferir as ações e iniciativas do governo municipal que buscaram **garantir a transparência e o relacionamento com o cidadão** a fim de **fomentar o controle social**.

A atuação do governo municipal de NOVA AMÉRICA DA COLINA na área da Transparência e Relacionamento com o Cidadão alcançou a pontuação de **7,73** em 2023, o que representou uma **variação negativa de -0,67 pontos com relação ao ano de 2022**.

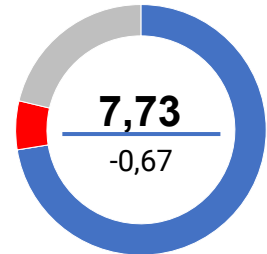








Tabela 18 - Resultado obtido pelo Governo Municipal na Área da Transparência e Relacionamento com o Cidadão detalhado por questão

Questão	Aspectos abordados	2022	2023	Varição
 <b>Regulamentação do SIC</b>	Questões relacionadas com a regulamentação e o estabelecimento de processos de trabalho para garantir o acesso à informação ao cidadão.	10,0	6,7	-3,3
 <b>Operacionalização do SIC</b>	Questões relacionadas com a operacionalização do Serviço de Informação ao Cidadão (SIC).	8,3	8,8	+0,5
 <b>Disponibilização de informações</b>	Questões relacionadas com a disponibilização de informações de interesse geral ou coletivo no site oficial do município.	10,0	10,0	0,0
 <b>Regulamentação do canal de comunicação</b>	Questões relacionadas com a regulamentação e o estabelecimento de processos para garantir o direito à manifestação dos usuários de serviços públicos.	8,0	9,0	+1,0
 <b>Funcionamento do canal de comunicação</b>	Questões relacionadas com a operacionalização do canal de comunicação ou ouvidoria, a fim de garantir o direito à manifestação dos usuários de serviços públicos.	8,3	8,3	0,0
 <b>Ações para fomento do controle social</b>	Questões relacionadas à integração com ações de engajamento público para fomento do controle social.	5,8	3,6	-2,2

FONTE: TCE-PR



Para consultar os resultados na íntegra, escaneie o código ao lado ou acesse:  
<https://app.powerbi.com/view?r=eyJrIjoieYzViMTVjZDctNzFhNS00M2NhLTg1ZDQtMWRiMmRkYWZhNjBkliwidCI6ImY3MGExYjY2LWRhMGYtNDViZS1iN2VkLTlmOGMxYjI0YmZkZiIsImMiOjR9>

O resultado da Atuação Governamental na área da Transparência e Relacionamento com o Cidadão no ano de 2023 foi obtido com base nas informações fornecidas pelos **interlocutores** municipais listados na **Tabela 19**:

Tabela 19 - Interlocutores municipais da área da Transparência e Relacionamento com o Cidadão

Interlocutor	Cadastros	Respostas
Secretário Municipal ou equivalente	1	1
Servidor responsável pelo serviço de informação ao cidadão - SIC	1	1
Servidor responsável pela ouvidoria ou canal de comunicação do município.	1	1

**FONTE: TCE-PR**

Os interlocutores se manifestaram sobre os diversos pontos da gestão municipal na área da Transparência e Relacionamento com o Cidadão por meio de resposta a formulários durante o período de 16/10/2023 a 30/11/2023.

O conteúdo dos formulários encaminhados aos interlocutores da área da Transparência e Relacionamento com o Cidadão consta do [Anexo VI](#) da Nota Técnica n.º 23/2023, emitida pela Coordenadoria-Geral de Fiscalização.

### **Conclusão sobre a atuação do Governo Municipal na área da Transparência e Relacionamento com o Cidadão**

Tendo em vista que o grau de atendimento das ações do governo municipal na Avaliação da Atuação Governamental para a área da Transparência e Relacionamento com o Cidadão no ano de 2023 **não apresentou variação em relação ao ano anterior passível de enquadramento nos vetores indicados no Anexo II da Instrução Normativa n.º 172/2022**, bem como não foram verificadas outras situações relevantes, considera-se o tópico como **atendido**.

### 3.1.5. Administração Financeira

#### 3.1.5.1. Contextualização das Finanças

O orçamento municipal para o ano de 2023 foi aprovado pela Lei Municipal n.º 556/2023. Os valores previstos e executados para as receitas e despesas no ano de 2023 estão demonstrados na **Tabela 20**:

**Tabela 20 - Visão Geral da Previsão e da Execução da Receita e da Despesa Orçamentária – 2023**

	Previsão inicial	Previsão atualizada	Execução
Receita (R\$)	28.463.400,00	28.463.400,00	29.606.298,30
Despesa (R\$)	28.463.400,00	37.514.575,88	30.423.310,04

**FONTE: TCE-PR**

**NOTA: Foram consideradas as receitas arrecadadas e as despesas empenhadas.**

O Plano Plurianual, a Lei de Diretrizes Orçamentárias e a Lei Orçamentária Anual estão indicados no **Quadro 5**:

**Quadro 5 - Instrumentos de Planejamento Orçamentário**

Instrumento	Normativa	Link
Plano Plurianual (PPA)	Lei 506/2021	<a href="https://www.ingadigital.com.br/transparencia/index.php?id_cliente=39&amp;sessao=85449e564dlj85&amp;tela=ppa&amp;tipo=18">https://www.ingadigital.com.br/transparencia/index.php?id_cliente=39&amp;sessao=85449e564dlj85&amp;tela=ppa&amp;tipo=18</a>
Lei de Diretrizes Orçamentárias (LDO)	Lei 520/2022	<a href="https://www.ingadigital.com.br/transparencia/index.php?id_cliente=39&amp;sessao=95dff38ff7j95&amp;tela=ldo&amp;tipo=19">https://www.ingadigital.com.br/transparencia/index.php?id_cliente=39&amp;sessao=95dff38ff7j95&amp;tela=ldo&amp;tipo=19</a>
Lei Orçamentária Anual (LOA)	Lei 556/2023	<a href="https://www.ingadigital.com.br/transparencia/index.php?id_cliente=39&amp;sessao=49876501d8lj49&amp;tela=loa&amp;tipo=20">https://www.ingadigital.com.br/transparencia/index.php?id_cliente=39&amp;sessao=49876501d8lj49&amp;tela=loa&amp;tipo=20</a>

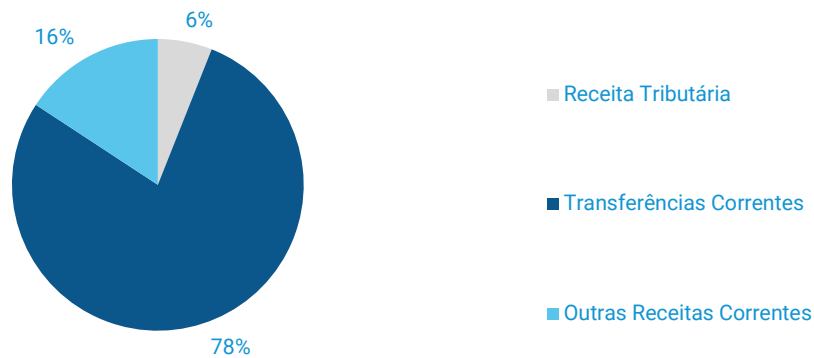
**FONTE: TCE-PR**

**Nota: Os links relativos ao Plano Plurianual, à Lei de Diretrizes Orçamentárias e à Lei Orçamentária Anual foram encaminhados pelo município no âmbito do processo de coleta de informações na forma do artigo 5º, inciso II, da Instrução Normativa n.º 172/2022, de modo que a veracidade e a integridade das informações são de responsabilidade exclusiva do ente municipal.**

No ano de 2023, o Município de NOVA AMÉRICA DA COLINA arrecadou uma receita orçamentária corrente de **R\$ 29.606.298,30**, sendo **R\$ 23.159.087,60 (78,22%)** provenientes de fontes externas.

O **Gráfico 7** ilustra a proporção da **receita tributária municipal** e das **transferências correntes recebidas** frente ao total de receitas correntes do Município no ano de 2023:

**Gráfico 7 - Proporção da receita tributária municipal e das transferências correntes recebidas frente ao total de receitas correntes do Município – 2023**



Fonte: TCE-PR

As **Tabelas 21 e 22** permitem observar, respectivamente, as principais receitas que compuseram a receita de impostos e as transferências correntes municipais no ano de 2023:

**Tabela 21 - Composição das principais Receitas de Impostos - 2023**

Descrição	Valor (R\$)	%
Imposto de Renda Retido na Fonte (IRRF)	668.487,15	39,02
Imposto sobre a Propriedade Predial e Territorial Urbana (IPTU)	185.279,99	10,81
Imposto sobre Transmissão de Bens Imóveis (ITBI)	591.990,30	34,55
Imposto sobre Serviços de Qualquer Natureza (ISS)	267.440,90	15,61
Total	1.713.198,34	100,00

FORNTE: TCE-PR

**Tabela 22 - Composição da Receita de Transferências Correntes Líquida - 2023**

Descrição	Valor (R\$)	%
Cota-Parte FPM	16.445.303,89	60,34
Transferências SUS	1.137.191,80	4,17
Transferências FNDE	265.180,69	0,97
Cota-parte do ICMS	4.531.824,89	16,63
Cota-parte do IPVA	552.435,50	2,03
Transferências Estaduais para Saúde	0,00	0,00
Transferências do Fundeb	2.463.419,92	9,04
Outras Transferências	1.858.678,91	6,82
Total de Transferências Correntes	27.254.035,60	100,00
Dedução de Receita para Formação do FUNDEB	(-) 4.094.948,00	-
Total Apurado	23.159.087,60	-

FORNTE: TCE-PR

Clicando nos botões ou escaneando os QR Codes abaixo disponibilizados, é possível ter acesso aos relatórios exigidos pela LRF e às demonstrações contábeis do município (Balanços Financeiro, Orçamentário e Patrimonial e Demonstração das Variações Patrimoniais):



Relatórios da LRF



Demonstrações Contábeis



### 3.1.5.2. Avaliação da Atuação Governamental na Área da Administração Financeira

Este item se propõe a aferir as ações e iniciativas do governo municipal que contribuíram para uma **condição financeira sustentável** a fim de garantir a continuidade da prestação adequada de serviços públicos.

A atuação do governo municipal de NOVA AMÉRICA DA COLINA na área da Administração Financeira alcançou a pontuação de **6,03** em 2023, o que representou uma **variação negativa de 1,28 pontos com relação ao ano de 2022**.

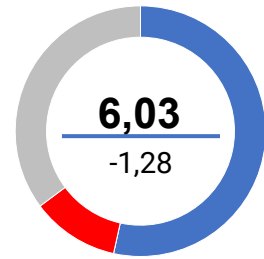


Tabela 23 - Resultado obtido pelo Governo Municipal na Área da Administração Financeira detalhado por questão

Questão	Aspectos abordados	2022	2023	Variação
 <b>Elaboração do planejamento orçamentário</b>	Questões relacionadas com o processo de elaboração e de divulgação dos instrumentos de planejamento orçamentário.	10,0	8,2	-1,8
 <b>Revisão do planejamento orçamentário</b>	Questões relacionadas com o processo de revisão e monitoramento dos instrumentos de planejamento orçamentário.	10,0	4,2	-5,8
 <b>Execução da despesa orçamentária</b>	Questões relacionadas com o empenho, a liquidação e o pagamento de despesas orçamentárias.	10,0	10,0	0,0
 <b>Obrigações financeiras</b>	Questões relacionadas com o reconhecimento e a transparência dos passivos patrimoniais.	5,0	6,7	+1,7
 <b>Arrecadação tributária</b>	Questões relacionadas com a gestão de tributos municipais, com ênfase em aspectos gerais e de arrecadação de impostos.	4,2	3,6	-0,6
 <b>Dívida ativa</b>	Questões relacionadas com o reconhecimento e a transparência da dívida ativa.	6,3	4,8	-1,5
 <b>Sistemas de informação</b>	Questões que avaliam o atendimento a requisitos gerais, contábeis e de segurança pelo sistema de administração financeira e orçamentária.	10,0	6,7	-3,3
 <b>Gestão de pessoas</b>	Questões relacionadas com a gestão de pessoas nos órgãos de administração tributária, controle interno e contabilidade.	3,0	4,0	+1,0

FONTE: TCE-PR



Para consultar os resultados na íntegra, escaneie o código ao lado ou acesse: <https://app.powerbi.com/view?r=eyJrIjoieYzViMTVjZDctNzFhNS00M2NhLTg1ZDQtMWRiMmRkYWZhNjBkliwidCI6ImY3MGUwYjYyZWY2LWRhMGYtNDViZS1iN2VkLTlmOGMxYjI0YmZkZiIsImMiOjR9>

O resultado da Atuação Governamental na área da Administração Financeira no ano de 2023 foi obtido com base nas informações fornecidas pelos **interlocutores** municipais listados na **Tabela 24**:

**Tabela 24 - Interlocutores municipais da área da Administração Financeira**

Interlocutor	Cadastros	Respostas
Secretário Municipal ou equivalente	1	1
Servidor Responsável pelo setor tributário do município	1	1
Servidor Responsável pelo setor da dívida ativa municipal	1	1

**FONTE: TCE-PR**

Os interlocutores se manifestaram sobre os diversos pontos da gestão municipal na área da Administração Financeira por meio de resposta a formulários durante o período de 16/10/2023 a 30/11/2023.

O conteúdo dos formulários encaminhados aos interlocutores da área da Administração Financeira consta do [Anexo I](#) da Nota Técnica n.º 23/2023, emitida pela Coordenadoria-Geral de Fiscalização.

### **Conclusão sobre a atuação do Governo Municipal na área da Administração Financeira**

Tendo em vista que o grau de atendimento das ações do governo municipal na Avaliação da Atuação Governamental para a área da Administração Financeira no ano de 2023 apresentou, em relação ao ano anterior, **variação negativa** que se enquadra no **Vetor 2** do Anexo II da Instrução Normativa n.º 172/2022, considera-se o tópico como **não atendido**.

### 3.2. Análise da Execução Orçamentária e Financeira

Este item se destina à análise da conformidade da execução orçamentária e financeira dos recursos municipais durante o ano de 2023, de acordo com o escopo estabelecido no Anexo da **Instrução Normativa n.º 172/2022**, resumido no **Quadro 6**:

**Quadro 6 - Escopo de Análise que fundamenta o Opinativo sobre a Execução Orçamentária e Financeira**

Grupo de Análise	Itens de Análise	Fundamento legal
<b>1. Controle Interno</b>	1.1. Encaminhamento da declaração de ciência do relatório anual de Controle Interno.	Lei Complementar Estadual n.º 113, de 2005, art. 7º.
<b>2. Aplicação no ensino básico</b>	2.1. Aplicação do índice mínimo de 25% em manutenção e desenvolvimento da educação básica municipal.	Constituição Federal, art. 212.
	2.2. Aplicação de no mínimo 70% dos recursos do FUNDEB na remuneração dos profissionais da educação básica.	Lei Federal n.º 14.113, de 2020, art. 26.
	2.3. Aplicação de no mínimo 90% dos recursos do FUNDEB no exercício da arrecadação.	Lei Federal n.º 14.113, de 2020, art. 25, <i>caput</i> , e § 3º.
	2.4. Aplicação de no mínimo 15% do valor da complementação do Valor Anual Total por Aluno (VAAT) em despesas de capital.	Lei Federal n.º 14.113, de 2020, art. 27.
	2.5. Aplicação de no mínimo 50% da complementação do Valor Anual Total por Aluno (VAAT) na educação infantil.	Lei Federal n.º 14.113, de 2020, art. 28.
	2.6. Complementação na aplicação da manutenção e desenvolvimento do ensino da diferença a menor entre o valor aplicado e o valor mínimo exigível constitucionalmente para os exercícios de 2020 e 2021 (item aplicado exclusivamente para o exercício financeiro de 2023).	Ato das Disposições Constitucionais Transitórias, art. 119, parágrafo único.
<b>3. Aplicação em ações de saúde</b>	3.1. Aplicação do índice mínimo de 15% em serviços e ações de saúde pública.	Constituição Federal, art. 198. Lei Complementar Federal n.º 141, de 2012, art. 7º.
<b>4. Gestão Fiscal</b>	4.1. Limite de despesas com pessoal – retorno ao limite e/ou redução de 1/3 nos prazos legais.	Lei Complementar Federal n.º 101, de 2000, art. 23.
	4.2. Limite para a Dívida Consolidada – retorno ao limite e/ou redução de 25% nos prazos legais.	Resolução Senado Federal n.º 40, de 2001, art. 3º, II. Lei Complementar Federal n.º 101, de 2000, arts. 30, I, e 31. Constituição Federal, art. 52, VI.
	4.3. Resultado orçamentário/financeiro de fontes não vinculadas a programas, convênios, operações de créditos e RPPS.	Lei Complementar Federal n.º 101, de 2000, arts. 1º, § 1º, e 13.
<b>5. Gestão do Regime Próprio de Previdência Social</b>	5.1. Encaminhamento da Lei Municipal que institui o Plano de Equacionamento do Déficit Atuarial.	Lei Federal n.º 9.717, de 1998, art. 9º. Portaria MF n.º 464, de 2018, art. 53, § 6º.
	5.2. Pagamento de aportes para cobertura do déficit atuarial na forma apurada no laudo atuarial.	Lei Federal n.º 9.717, de 1998, art. 9º. Portaria MPS n.º 464, de 2018, arts. 53, § 1º, e 55.

FONTE: TCE-PR

### 3.2.1. Encaminhamento da declaração de ciência do relatório anual de Controle Interno

A fiscalização do Município é exercida pelo Poder Legislativo Municipal, mediante controle externo, e pelos sistemas de controle interno do Poder Executivo Municipal, na forma da lei, nos termos do *caput* do artigo 18 da Constituição do Estado do Paraná.

O Sistema de Controle Interno do Município de NOVA AMÉRICA DA COLINA contou com os seguintes responsáveis durante o ano de 2023:

#### Quadro 7 - Responsáveis pelo Sistema de Controle Interno em 2023

Nome	Início	Final
JESSICA YOSHICO DE SANTANA	27/05/23	31/12/24
JOSIANE LUIZ	01/01/21	26/05/23

FONTE: TCE-PR

Por meio do documento acostado à peça 4 deste processo, é possível observar que o prefeito municipal atestou expressamente ter conhecimento sobre as conclusões trazidas no **Relatório Anual de Controle Interno** elaborado pela Controladora Geral do Município.

Dessa forma, conclui-se que **o governo municipal cumpriu o disposto no artigo 7º da Lei Complementar Estadual n.º 113, de 15 de dezembro de 2005<sup>10</sup>.**

<sup>10</sup> “Art. 7º Os gestores emitirão sobre as contas e o parecer do controle interno, pronunciamento expresso e indelegável, nos quais atestarão haver tomado conhecimento das conclusões neles contidas.”

### 3.2.2. Aplicação no Ensino Básico

#### 3.2.2.1. Aplicação do índice mínimo de 25% em manutenção e desenvolvimento da educação básica municipal

O Município aplicou o montante de **R\$ 7.029.801,25** em **Manutenção e Desenvolvimento do Ensino (MDE)**<sup>11</sup>, o que representou **29,90%** da receita proveniente de impostos e transferências, conforme demonstrado na **Tabela 27**:

**Tabela 27 - Cálculo da aplicação da receita de impostos em Manutenção e Desenvolvimento do Ensino – 2023**

Especificação	Valor (R\$)
1. Receita de impostos líquida e transferências constitucionais e legais	23.512.332,45
2. Despesas com MDE para fins de apuração do limite mínimo (2.1 + 2.2)	7.029.801,25
2.1. Custeadas com FUNDEB - impostos e transferências de impostos	4.094.948,60
2.2. Custeadas com receita de impostos (exceto FUNDEB)	2.934.852,65
3. Total das deduções consideradas para fins de limite constitucional	0,00
4. Total das despesas para fins de limite (2 - 3)	7.029.801,25
<b>Percentual de aplicação em MDE sobre a receita de impostos líquida e transferências constitucionais e legais (4 ÷ 1)</b>	<b>29,90%</b>

**FONTE: TCE-PR**

Considerando que o artigo 212 da Constituição Federal determina que os Municípios apliquem anualmente, no mínimo, 25% da receita de impostos, inclusive transferências, na Manutenção e no Desenvolvimento do Ensino, conclui-se que **o MUNICÍPIO DE NOVA AMÉRICA DA COLINA cumpriu o percentual previsto na norma constitucional.**

<sup>11</sup> De acordo com o artigo 70 da Lei 9.394, de 20 de dezembro de 1996, são consideradas como de manutenção e desenvolvimento do ensino as despesas realizadas com vistas à consecução dos objetivos básicos das instituições educacionais de todos os níveis.

### 3.2.2.2. Aplicação dos percentuais mínimos dos recursos do FUNDEB

No ano de 2023, o Município de NOVA AMÉRICA DA COLINA obteve o total de **R\$ 3.070.354,37** em receitas transferidas por meio do **Fundo de Manutenção e Desenvolvimento da Educação Básica e de Valorização dos Profissionais da Educação (Fundeb)**.

As regras estabelecidas no artigo 212-A, inciso XI e § 3º, da Constituição Federal e no artigo 25, § 3º, da Lei Federal n.º 14.113, de 25 de dezembro de 2020, determinam que os municípios devem aplicar os seguintes percentuais mínimos dos recursos do Fundeb: 70% na remuneração dos profissionais da educação básica em efetivo exercício; 90% no exercício financeiro em que foram transferidos; 15% da complementação Valor Anual Total por Aluno - VAAT em despesas de capital e 50% da complementação VAAT na educação infantil<sup>12</sup>.

A **Tabela 28** demonstra a situação do Município frente às regras de aplicação dos recursos do Fundeb em 2023:

**Tabela 28 - Cálculo da aplicação mínima de recursos do Fundeb – 2023**

Especificação	Valor aplicado (R\$)	Percentual mínimo	Situação
1. Receitas totais transferidas pelo Fundeb (1.1 + 1.2 + 1.3)	3.070.354,37	-	-
1.1. Receitas de transferências do Fundeb - Impostos e Transferências de Impostos	3.070.354,37	-	-
1.2. Receitas de transferências do Fundeb - Complementação da União – VAAT (1)	0,00	-	-
1.3. Receitas de transferências do Fundeb - Complementação da União – VAAF (2)	0,00	-	-
2. Valor transferido que foi aplicado na Remuneração dos Profissionais da Educação Básica	2.286.565,14	-	-
<b>2.1. Percentual de recursos transferidos pelo Fundeb que foram aplicados na Remuneração dos Profissionais da Educação Básica (2 ÷ 1)</b>	<b>74,47%</b>	<b>70,0%</b>	<b>Cumpriu</b>
3. Valor transferido que não foi utilizado no exercício	145.484,23	-	-
<b>3.1. Percentual de recursos transferidos pelo Fundeb que foram utilizados no exercício 100 - (3 ÷ 1)</b>	<b>95,26%</b>	<b>90,0%</b>	<b>Cumpriu</b>
4. Valor relativo à complementação VAAT que foi aplicado em despesas de capital	0,00	-	-
<b>4.1. Percentual de recursos relativo à complementação VAAT que foi aplicado em despesas de capital (4 ÷ 1.2)</b>	<b>0,00%</b>	<b>0,00%</b>	<b>Não aplicável</b>
5. Valor relativo à complementação VAAT que foi aplicado na educação infantil	0,00	-	-
<b>5.1. Percentual de recursos relativo à complementação VAAT que foi aplicado na educação infantil (5 ÷ 1.2)</b>	<b>0,00%</b>	<b>0,00%</b>	<b>Não aplicável</b>

**FONTE: TCE-PR**

(1) Valor Anual Total por Aluno

(2) Valor Anual por Aluno

Considerando os cálculos apresentados por meio da tabela acima, conclui-se que **o MUNICÍPIO DE NOVA AMÉRICA DA COLINA cumpriu as regras de aplicação dos recursos do Fundeb no ano de 2023.**

<sup>12</sup> No caso dos percentuais sobre os recursos transferidos a título de VAAT, a regra se aplica somente aos municípios que receberam essa complementação em 2023.

### 3.2.2.3. Complementação na aplicação em MDE da diferença a menor entre valor aplicado e o valor mínimo exigível constitucionalmente para os exercícios de 2020 e 2021

Em razão do artigo 119, *caput*, do Ato das Disposições Constitucionais Transitórias, a possibilidade de responsabilização pela não aplicação do percentual mínimo da receita de impostos em Manutenção e Desenvolvimento do Ensino (MDE) previsto no artigo 212 da Constituição Federal, foi afastada para os anos de 2020 e 2021, considerando o estado de calamidade pública provocado pela pandemia da Covid-19.

O parágrafo único daquele artigo estabeleceu a necessidade de complementação, até o ano de 2023, da diferença a menor entre o valor aplicado e o valor mínimo exigível constitucionalmente para os anos de 2020 e 2021.

Os valores exigíveis e aplicados pelo **Município de NOVA AMÉRICA DA COLINA** em MDE durante os anos de 2020 a 2023 podem ser observados na **Tabela 29**.

**Tabela 29 – Valores em MDE Exigíveis e Aplicados nos anos de 2020 a 2023**

Ano	Valor exigível	Valor aplicado	Diferença
2020	R\$ 3.515.169,30	R\$ 3.669.859,75	Não Aplicável
2021	R\$ 4.452.461,20	R\$ 4.653.908,63	R\$ 201.447,43
2022	R\$ 5.480.271,46	R\$ 6.441.764,64	R\$ 961.493,18
2023	R\$ 5.878.083,11	R\$ 7.029.801,25	R\$ 1.151.718,14
<b>Total</b>	<b>R\$ 19.325.985,07</b>	<b>R\$ 21.795.334,27</b>	<b>R\$ 2.314.658,75</b>

**FONTE: TCE-PR**

Considerando que durante o período de 2020 a 2023 **houve** a aplicação de valores totais superiores ao mínimo exigível constitucionalmente, conclui-se que **o governo do MUNICÍPIO DE NOVA AMÉRICA DA COLINA cumpriu o artigo 119, parágrafo único, do Ato das Disposições Constitucionais Transitórias.**

### 3.2.3. Aplicação do índice mínimo de 15% em serviços e ações de saúde pública

O Município aplicou o montante de **R\$ 3.511.304,83** em **Ações e Serviços Públicos de Saúde (ASPS)**, o que representou **15,83%** da receita proveniente de impostos e transferências, conforme demonstrado na **Tabela 30**:

**Tabela 30 - Cálculo de aplicação da receita de impostos em Ações e Serviços Públicos de Saúde – NOVA AMÉRICA DA COLINA**

Especificação	Valor
<b>1. Total das receitas resultantes de impostos (1) e transferências constitucionais e legais (2)</b>	22.187.941,33
<b>2. Despesas com ASPS</b>	3.511.304,83
<b>3. Total das deduções consideradas para fins de limite constitucional (3.1 + 3.2 + 3.3)</b>	<b>0,00</b>
3.1. Restos a Pagar Não Processados Inscritos Indevidamente no Exercício sem Disponibilidade Financeira	0,00
3.2. Despesas Custeadas com Recursos Vinculados à Parcela do Percentual Mínimo que não foi Aplicada em ASPS em Exercícios Anteriores	0,00
3.3. Despesas Custeadas com Disponibilidade de Caixa Vinculada aos Restos a Pagar Cancelados	0,00
<b>4. Total das despesas com ASPS para fins de apuração do limite mínimo (2 - 3)</b>	3.511.304,83
<b>5. Percentual de aplicação em ASPS sobre a receita de impostos líquida e transferências constitucionais e legais (4 ÷ 1)</b>	<b>15,83%</b>

**FONTE: TCE-PR**

(1) IPTU, ITBI, ISS, IRPF retido na fonte, com seus respectivos juros, multas, dívida ativa e outros encargos.

(2) Cota-Parte: FPM, ITR, IPVA, ICMS, IPI-Exportação, e Compensações financeiras provenientes dos impostos e transferências constitucionais.

Considerando que o artigo 198, § 2º, inciso III, da Constituição Federal c/c o artigo 7º, caput, da Lei Complementar Federal n.º 141, de 13 de janeiro de 2012, determinam que os Municípios apliquem anualmente, no mínimo, 15% da receita de impostos, inclusive transferências, em Ações e Serviços Públicos de Saúde (ASPS), conclui-se que **o MUNICÍPIO DE NOVA AMÉRICA DA COLINA cumpriu o percentual previsto na norma constitucional.**

### 3.2.4. Gestão Fiscal

#### 3.2.4.1. Resultado Orçamentário e Financeiro de fontes não vinculadas a programas, convênios, operações de crédito e ao Regime Próprio de Previdência Social (RPPS)

Em atenção ao artigo 1º, § 1º, da Lei Complementar Federal n.º 101, de 4 de maio de 2000 (Lei de Responsabilidade Fiscal - LRF), e no artigo 48, alínea "b", da Lei Federal n.º 4.320, de 17 de março de 1964, e com o objetivo de avaliar o equilíbrio fiscal do Município, a **Tabela 31** demonstra o cálculo dos **resultados orçamentário e financeiro de fontes não vinculadas** a programas, convênios, operações de crédito e ao Regime Próprio de Previdência Social (RPPS):

**Tabela 31 - Resultado orçamentário/financeiro de fontes não vinculadas a programas, convênios, operações de crédito e ao RPPS – 2020 a 2023**

Especificação	Exercício 2020	%	Exercício 2021	%	Exercício 2022	%	Exercício 2023	%
1 – Receitas Orçamentárias	14.656.539,63	100,00	17.214.678,01	100,00	22.210.498,96	100,00	27.114.365,93	100,00
2 – Despesas Orçamentárias	14.997.710,06	102,33	16.798.055,93	97,58	21.760.789,01	97,98	26.723.154,22	98,56
3 – Resultado Orçamentário do Exercício (1-2)	-341.170,43	-2,33	416.622,08	2,42	449.709,95	2,02	391.211,71	1,44
4 – Interferências Financeiras	-909.996,63	-6,21	-937.228,12	-5,44	-997.377,80	-4,49	-1.110.184,48	-4,09
5 – Resultado da Execução Orçamentária do Exercício (3+4)	-1.251.167,06	-8,54	-520.606,04	-3,02	-547.667,85	-2,47	-718.972,77	-2,65
6 – Cancelamento de Restos a Pagar	0,00	0,00	0,00	0,00	0,00	0,00	0,00	0,00
7 – Inscrição/Baixa de Realizável por Cisão, Fusão ou Extinção	0,00	0,00	0,00	0,00	0,00	0,00	0,00	0,00
8 – Despesas Não Empenhadas	0,00	0,00	0,00	0,00	0,00	0,00	0,00	0,00
<b>9 – Resultado Ajustado do Exercício (5+6+7+8)</b>	<b>-1.251.167,06</b>	<b>-8,54</b>	<b>-520.606,04</b>	<b>-3,02</b>	<b>-547.667,85</b>	<b>-2,47</b>	<b>-718.972,77</b>	<b>-2,65</b>
10 – Superávit/Déficit do Exercício Anterior	-2.905.383,18	-19,82	-4.156.550,24	-24,15	-4.677.156,28	-21,06	-5.224.824,13	-19,27
11 – Total do Ativo Realizável	46.952,29	0,32	51.485,92	0,30	53.174,57	0,24	51.895,01	0,19
<b>12 – Resultado Financeiro Acumulado do Exercício (9+10-11)</b>	<b>-4.203.502,53</b>	<b>-28,68</b>	<b>-4.728.642,20</b>	<b>-27,47</b>	<b>-5.277.998,70</b>	<b>-23,76</b>	<b>-5.995.691,91</b>	<b>-22,11</b>

FONTE: TCE-PR

No exercício em análise, apurou-se que o **MUNICÍPIO DE NOVA AMÉRICA DA COLINA** obteve **resultados orçamentário e financeiro negativos** (Tabela 31, linhas 9 e 12). Dessa forma, conclui-se que **o governo municipal não cumpriu os artigos 1º, § 1º, da LRF e 48, alínea b, da Lei Federal n.º 4.320/64**

### 3.2.4.2. Limite de despesas com pessoal – retorno ao limite e/ou redução de 1/3 nos prazos legais

De acordo com o artigo 23 da LRF, caso a **despesa com pessoal** do poder executivo municipal ultrapasse o limite de **54% da Receita Corrente Líquida (RCL)**, o percentual excedente deve ser eliminado nos dois quadrimestres seguintes, sendo pelo menos um terço no primeiro<sup>13</sup>.

Por meio da **Tabela 32**, é possível observar que não havia necessidade de redução ou retorno ao limite das despesas com pessoal em 2023. Dessa forma, conclui-se que **este item de análise não é aplicável ao MUNICÍPIO DE NOVA AMÉRICA DA COLINA para o exercício financeiro de 2023**.

**Tabela 32 - Cálculo da despesa com pessoal – 2022 e 2023**

Data-base	Receita Corrente Líquida Ajustada (R\$)	Despesa total com Pessoal (R\$)	% Despendido	Situação de alerta
30/06/2021	19.565.648,39	9.886.194,40	50,53	Alerta 90%
31/12/2021	19.383.522,57	9.714.766,55	50,12	Alerta 90%
30/06/2022	21.134.526,29	10.130.117,15	47,93	Normal
31/12/2022	24.273.838,21	10.870.897,29	44,78	Normal
30/06/2023	24.900.727,25	11.236.827,77	45,13	Normal
31/12/2023	28.711.442,05	13.078.224,89	45,55	Normal

**FONTE: TCE-PR**

### 3.2.4.3. Limite para a Dívida Consolidada – retorno ao limite e/ou redução de 25% nos prazos legais

De acordo com o artigo 31 da LRF, caso a **dívida consolidada** municipal ultrapasse o limite de **120% da Receita Corrente Líquida (RCL)**, o percentual excedente deve ser eliminado até o término dos três quadrimestres subsequentes, sendo pelo menos 25% no primeiro.

A **Tabela 33** demonstra que não havia necessidade de redução ou retorno ao limite da dívida consolidada líquida em 2023. Dessa forma, conclui-se que **este item de análise não é aplicável ao MUNICÍPIO DE NOVA AMÉRICA DA COLINA para o exercício financeiro de 2023**.

**Tabela 33 - Dívida consolidada – 2022 e 2023**

Data-Base	Receita Corrente Líquida	Dívida consolidada líquida	% da DCL	Situação
31/12/2020	18.764.081,42	-93.997,26	-0,50	Normal
30/06/2021	19.565.648,39	716.369,09	3,66	Normal
31/12/2021	19.383.522,57	1.005.643,80	5,19	Normal
30/06/2022	21.134.526,29	2.291.460,42	10,84	Normal
31/12/2022	24.273.838,21	2.449.813,30	10,09	Normal
30/06/2023	24.900.727,25	2.140.590,89	8,60	Normal
31/12/2023	28.711.442,05	4.672.351,24	16,27	Normal

**FONTE: TCE-PR**

**Nota: caso a Dívida Consolidada Líquida apresente valor negativo, é devido ao fato de as disponibilidades líquidas serem superiores e suficientes para o pagamento da dívida consolidada do Município.**

<sup>13</sup> Conforme os artigos 65 e 66 da LRF, em caso de período de baixo crescimento do PIB, os prazos para o retorno das despesas com pessoal são duplicados e, em caso de ocorrência de calamidade pública reconhecida pela Assembleia Legislativa, os prazos ficam suspensos enquanto perdurar a situação.

## 4. VOTO

Considerando os fatos expostos no item de fundamentação, VOTO, com respaldo no artigo 1º, I, da Lei Complementar Estadual n.º 113/2005 e em observância ao artigo 217-A, *caput*, do Regimento Interno, no sentido de:

- a. Emitir Parecer Prévio pela **IRREGULARIDADE** das contas do **senhor SEBASTIÃO ROGATTI**, na qualidade de prefeito do **MUNICÍPIO DE NOVA AMÉRICA DA COLINA**, relativas ao exercício de **2023**, em razão de:
  - i. **descumprimento dos artigos 1º, § 1º, da LRF e 48, alínea b, da Lei Federal n.º 4.320/64, conforme indicado na análise do resultado orçamentário e financeiro.**
- b. **RESSALVAR** as contas em virtude de:
  - i. **baixo desempenho** evidenciado na avaliação da atuação governamental na área da **Saúde**.
  - ii. **baixo desempenho** evidenciado na avaliação da atuação governamental na área da **Administração Financeira**.

Após o trânsito em julgado da deliberação, encaminhem-se os autos à Coordenadoria de Monitoramento e Execuções para as anotações e providências pertinentes, em seguida para o Gabinete da Presidência para o devido encaminhamento ao Poder Legislativo Municipal, nos termos do art. 217-A, § 6º do Regimento Interno desta Corte de Contas e, por fim, à Diretoria de Protocolo para encerramento.

## 5. Deliberação

Decidem os membros da Segunda Câmara do TRIBUNAL DE CONTAS DO ESTADO DO PARANÁ, nos termos do voto do Relator, Conselheiro AUGUSTINHO ZUCCHI, por unanimidade:

- a. Emitir Parecer Prévio pela **IRREGULARIDADE** das contas do **senhor SEBASTIÃO ROGATTI**, na qualidade de prefeito do **MUNICÍPIO DE NOVA AMÉRICA DA COLINA**, relativas ao exercício de **2023**, em razão de:
  - i. **descumprimento dos artigos 1º, § 1º, da LRF e 48, alínea b, da Lei Federal n.º 4.320/64, conforme indicado na análise do resultado orçamentário e financeiro.**
- b. **RESSALVAR** as contas em virtude de:
  - i. **baixo desempenho** evidenciado na avaliação da atuação governamental na área da **Saúde**.
  - ii. **baixo desempenho** evidenciado na avaliação da atuação governamental na área da **Administração Financeira**.

Após o trânsito em julgado da deliberação, encaminhem-se os autos à Coordenadoria de Monitoramento e Execuções para as anotações e providências pertinentes, em seguida para o Gabinete da Presidência para o devido encaminhamento ao Poder Legislativo Municipal, nos termos do art. 217-A, § 6º do Regimento Interno desta Corte de Contas e, por fim, à Diretoria de Protocolo para encerramento.

Votaram, nos termos acima, os Conselheiros IVAN LELIS BONILHA, FABIO DE SOUZA CAMARGO e AUGUSTINHO ZUCCHI.

Presente a Procuradora do Ministério Público junto ao Tribunal de Contas KATIA REGINA PUCHASKI.

Plenário Virtual, 12 de dezembro de 2024 – Sessão Virtual n.º 21.

**AUGUSTINHO ZUCCHI**

Relator

**IVAN LELIS BONILHA**

Presidente

MUNICÍPIO DE AMAPORÃ

Processo n.º 210382/24

PRESTAÇÃO DE CONTAS ANUAL

2023

---

PARECER PRÉVIO Nº 458/2024

## Sumário

<b>1.</b>	<b>Introdução .....</b>	<b>3</b>
1.1.	Conteúdo do Parecer .....	3
1.2.	Trâmite do Processo .....	3
<b>2.</b>	<b>O Município – Dados e Indicadores.....</b>	<b>5</b>
2.1.	Produto Interno Bruto.....	5
2.2.	Administração Municipal .....	6
<b>3.</b>	<b>Fundamentação .....</b>	<b>8</b>
3.1.	Governo Municipal.....	8
3.1.1.	Educação .....	9
3.1.2.	Saúde .....	15
3.1.3.	Assistência Social .....	19
3.1.4.	Transparência e Relacionamento com o Cidadão.....	23
3.1.5.	Administração Financeira.....	26
3.1.6.	Previdência Social .....	31
3.2.	Análise da Execução Orçamentária e Financeira.....	33
3.2.1.	Encaminhamento da declaração de ciência do relatório anual de Controle Interno .....	34
3.2.2.	Aplicação no Ensino Básico .....	35
3.2.3.	Aplicação do índice mínimo de 15% em serviços e ações de saúde pública.....	38
3.2.4.	Gestão Fiscal .....	39
3.2.5.	Gestão do Regime Próprio de Previdência Social .....	41
3.2.6.	Fundamentação em face da pedido de diligência ministerial .....	42
<b>4.</b>	<b>VOTO.....</b>	<b>43</b>
<b>5.</b>	<b>Deliberação .....</b>	<b>44</b>

# 1. Introdução

O Tribunal de Contas do Estado do Paraná (TCE-PR) submete à Câmara Municipal de AMAPORÃ o resultado da apreciação das contas do ano de 2023 do Prefeito do **Município de AMAPORÃ** relacionado(s) no **Quadro 1**:

**Quadro 1 – Prefeito no ano de 2023**

Prefeito	Data início	Data fim
MAURO LEMOS	01/01/21	31/12/24

FONTE: TCE-PR<sup>1</sup>

## 1.1. Conteúdo do Parecer

Além desta introdução, este Parecer Prévio apresenta o seguinte conteúdo:

### 2 O Município de AMAPORÃ – Dados e Indicadores

Apresenta informações e indicadores gerais sobre aspectos territoriais, demográficos, econômicos e administrativos do município, com a finalidade de contextualizá-lo frente ao resultado deste Parecer.

### 3 Fundamentação

#### 3.1 Avaliação da Atuação Governamental

Apresenta informações sobre o governo do Município de AMAPORÃ no ano de 2023, organizadas em seis áreas: Educação, Saúde, Assistência Social, Transparência e Relacionamento com o Cidadão, Administração Financeira e Previdência Social. Além de expor dados e indicadores contextuais para cada um desses setores, nesta parte são evidenciados os resultados da Atuação Governamental, em sintonia com os artigos 20 e 21 da IN n.º 172/2022.

#### 3.2 Análise da Execução Orçamentária e Financeira

Comporta a análise sobre os aspectos orçamentários e financeiros do Município, de acordo com o escopo estabelecido no Anexo da Instrução Normativa n.º 172/2022.

### 4 Voto

Expõe a proposta de voto elaborada pelo Conselheiro relator do processo acerca do mérito das contas apreciadas, trazendo também, se for o caso, eventuais posicionamentos dos demais Conselheiros.

### 5 Deliberação

Compreende a decisão colegiada e os respectivos encaminhamentos deliberados, com fundamento no conteúdo do item 3.

## 1.2. Trâmite do Processo

Em observância ao disposto no artigo n.º 18 da Instrução Normativa n.º 172/2022, de 11 de julho de 2022, a **Coordenadoria de Gestão Municipal (CGM)** procedeu ao exame deste processo por meio da

<sup>1</sup> Os dados constantes neste Parecer Prévio que trazem como fonte o TCE-PR foram obtidos junto aos sistemas desta Corte, cujo preenchimento das informações é obrigação do jurisdicionado, em atendimento às normativas desta Casa, sendo, portanto, de responsabilidade exclusiva da entidade declarante.

**Instrução - 4903/24 - CGM (peça 19)**, cujo conteúdo englobou a descrição da conjuntura social, econômica e política do município, a avaliação da atuação governamental e a análise da execução orçamentária e financeira dos recursos municipais.

A **CGM** se pronunciou conclusivamente, posicionando-se pela emissão de parecer prévio pela **regularidade das contas**.

Por força dos artigos 68 e 353, *caput*, do Regimento Interno, o **Ministério Público junto a este Tribunal de Contas**, mediante o **Parecer - 1022/24 - 6PC (peça 25)**, manifestou-se nos autos pela emissão de parecer prévio pela **irregularidade das contas** do Município de Amaporã, atinentes ao exercício de 2023, nos moldes do art. 26, §§ 1º e 1º-A, da referenciada Instrução Normativa

Encerrada a fase instrutória e tendo havido manifestação ministerial, os autos vieram a este Gabinete para apreciação.

## 2. O Município – Dados e Indicadores

Com uma população estimada de **4.762 habitantes**<sup>2</sup> (307º mais populoso do Paraná), o Município de AMAPORÃ está situado na **Região Geográfica Imediata de Paranavaí**, dispõe de uma **área territorial de 384,018 km<sup>2</sup>** e figura como o 344º com maior densidade demográfica no Estado (12,40 habitantes por km<sup>2</sup>)<sup>3</sup>.

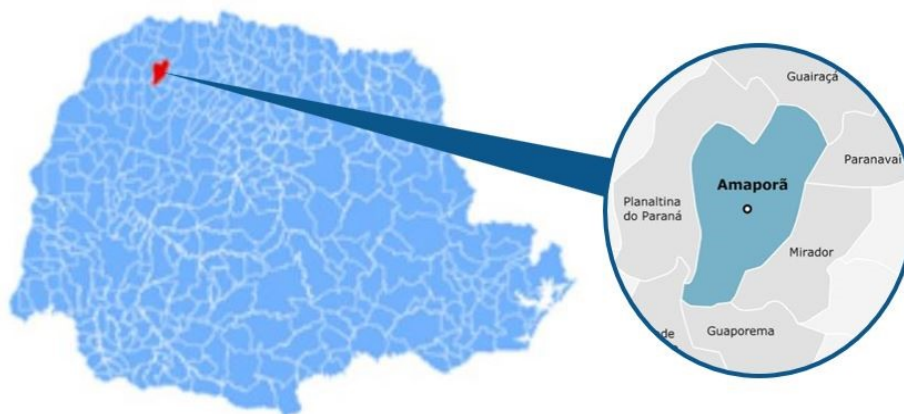


Figura 1 – Localização do Município no Estado do Paraná

FONTE: IparDES (adaptado)

### 2.1. Produto Interno Bruto

Em 2021, o Produto Interno Bruto (PIB) *per capita* do Município de AMAPORÃ alcançou **R\$ 18.912,00**, o que o colocou como o 390º maior entre os municípios paranaenses. Na Tabela 1 é possível observar a contribuição de cada atividade econômica no PIB Municipal (Valor Adicionado Bruto - VAB):

Tabela 1 - Produto Interno Bruto e Valor Adicionado Bruto por Atividade Econômica - 2021

Produto	Município	Média Região	Média Estado
PIB per capita (R\$ 1,00)	18.912,00	33.414,82	43.081,38
Produto Interno Bruto (PIB) a preços correntes (R\$ 1.000)	121.128,40	398.819,54	1.378.378,60
PIB - Valor Adicionado Bruto (VAB) a preços básicos (R\$ 1.000)	111.671,22	361.766,73	1.189.447,52
PIB - VAB a Preços Básicos na Agropecuária (R\$ 1.000)	42.474,46	78.592,14	154.664,87
PIB - VAB a Preços Básicos na Indústria (R\$ 1.000)	5.477,87	73.216,87	325.979,49
PIB - VAB a Preços Básicos no Comércio e Serviços (R\$ 1.000)	30.273,64	147.355,07	560.998,97
PIB - VAB a Preços Básicos na Administração Pública (R\$ 1.000)	33.445,25	62.602,65	147.804,19

<sup>2</sup>IBGE (2022).

<sup>3</sup> IPARDES (2022).

FONTE: IBGE

A **Tabela 2** demonstra o Índice Iparde de Desempenho Municipal (IPDM) nas três dimensões (renda, emprego e produção agropecuária; saúde e educação)<sup>4</sup>:

**Tabela 2 - Índice Iparde de Desempenho Municipal (IPDM) – 2020**

Índice	Valor	Posição Estado
Índice Iparde de Desempenho Municipal (IPDM)	0,71	277°
Índice Iparde de Desempenho Municipal (IPDM) – Educação	0,75	364°
Índice Iparde de Desempenho Municipal (IPDM) – Saúde	0,94	53°
Índice Iparde de Desempenho Municipal (IPDM) – Renda, emprego e produção	0,43	238°

FONTE: Iparde

## 2.2. Administração Municipal

O Município de AMAPORÃ atualmente é governado pelo senhor MAURO LEMOS, que exerce o presente mandato desde **01/01/21**.

**Quadro 2 - Prefeitos Municipais Recentes**

Prefeito	Data início	Data fim
MAURO LEMOS	01/01/21	31/12/24
TEREZINHA FUMIKO YAMAKAWA	01/01/17	31/12/20
MAURO LEMOS	01/01/13	31/12/16

FONTE: TCE-PR

O **Quadro 3** resume a situação da apreciação e do julgamento das contas dos prefeitos do Município de AMAPORÃ nos últimos anos:

**Quadro 3 - Situação das Contas de Governo**

Ano	Processo	Prefeito	Parecer TCE	Enviado Câmara	Status Câmara	Data julgamento Câmara
2022	209208/23	MAURO LEMOS	Parecer prévio pela regularidade	Sim	Não informado	-
2021	212205/22	MAURO LEMOS	Parecer prévio pela regularidade com ressalvas	Sim	Não informado	-
2020	169411/21	TEREZINHA FUMIKO YAMAKAWA	Parecer prévio pela regularidade	Sim	Não informado	-

<sup>4</sup> Veja mais em: <https://www.ipardes.pr.gov.br/Pagina/Indice-Ipardes-de-Desempenho-Municipal>

2019	210132/20	TEREZINHA FUMIKO YAMAKAWA	Parecer prévio pela regularidade	Sim	Regular	22/03/21
2018	196296/19	TEREZINHA FUMIKO YAMAKAWA	Parecer prévio pela regularidade	Sim	Regular	16/03/20

**FONTE: TCE-PR**


## 3. Fundamentação

### 3.1. Governo Municipal

Esta seção se destina à exposição de informações sobre o **Governo Municipal de AMAPORÃ** no ano de **2023**, organizadas por meio de seis áreas de atuação governamental: **Educação, Saúde, Assistência Social, Transparência e Relacionamento com o Cidadão, Administração Financeira e Previdência Social**<sup>5</sup>.

Para cada uma dessas áreas, são apresentados dados e indicadores setoriais, a fim de contextualizar a situação do município. Em seguida, estão evidenciados os resultados da **Avaliação da Atuação Governamental**, efetivada com base nos artigos 20 e 21 da IN n.º 172/2022, de acordo com os objetivos reproduzidos no **Quadro 4**:

**Quadro 4 – Objetivo da Avaliação da Atuação Governamental em cada uma das áreas avaliadas**

Área	Atuação Governamental
 <b>Educação</b>	Avaliar as ações do governo que visem à melhoria da <b>qualidade do ensino</b> e à ampliação do <b>acesso e da permanência escolar</b> na educação infantil e nos anos iniciais do ensino fundamental ofertados na Rede Municipal de Ensino.
 <b>Saúde</b>	Avaliar as ações do governo que visem à melhoria da qualidade dos <b>serviços da Atenção Básica em Saúde</b> , de acordo com as necessidades e demandas da população de cada território.
 <b>Assistência</b>	Avaliar as ações do governo que visem à identificação e à prevenção de <b>situações de vulnerabilidade e risco social</b> por meio da oferta de serviços de <b>Proteção Social Básica</b> .
 <b>Transparência e Relacionamento com o Cidadão</b>	Avaliar as ações do governo que busquem garantir a <b>transparência e o relacionamento com o cidadão</b> a fim de fomentar o <b>controle social</b> .
 <b>Administração Financeira</b>	Avaliar as ações do governo que contribuam para uma <b>condição financeira sustentável</b> a fim de garantir a continuidade da prestação adequada de serviços públicos.
 <b>Previdência Social</b>	Avaliar as ações do governo que contribuam para a <b>solvência financeira e atuarial do Regime Próprio de Previdência Social</b> .

FONTE: TCE-PR

<sup>5</sup> O conteúdo relativo à área da Previdência Social é aplicável apenas aos municípios que possuem Regime Próprio de Previdência Social (RPPS).

### 3.1.1. Educação

#### 3.1.1.1. Contextualização da Educação

##### Organização da Rede Municipal de Ensino

De acordo com o Censo da Educação de 2023, a Rede Municipal de Ensino de AMAPORÃ dispõe atualmente de **5 unidades educacionais** que ofertam educação infantil (creche e pré-escola) e/ou anos iniciais do ensino fundamental, totalizando **578 matrículas**:

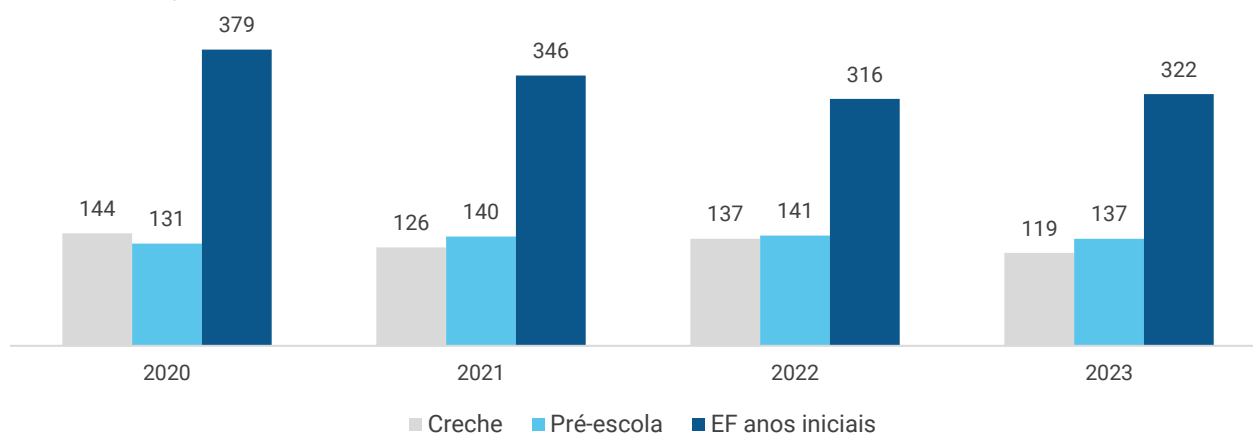
Tabela 3 – Unidades Educacionais e Matrículas da Rede Municipal de Ensino – 2023

Unidades/Matrículas	Creche	Pré-escola	EF Anos Iniciais
Unidades	2	3	2
Matrículas	119	137	322

FONTE: INEP - CENSO DA EDUCAÇÃO

Nos últimos 4 anos, a Rede Municipal de Ensino obteve uma **variação negativa em 76 matrículas** no número total de alunos da educação infantil e dos anos iniciais do ensino fundamental. A situação pode ser visualizada por meio do **Gráfico 1**:

Gráfico 1 – Evolução no Número de Matrículas da Rede Municipal por Etapa da Rede de Ensino – 2020 a 2023



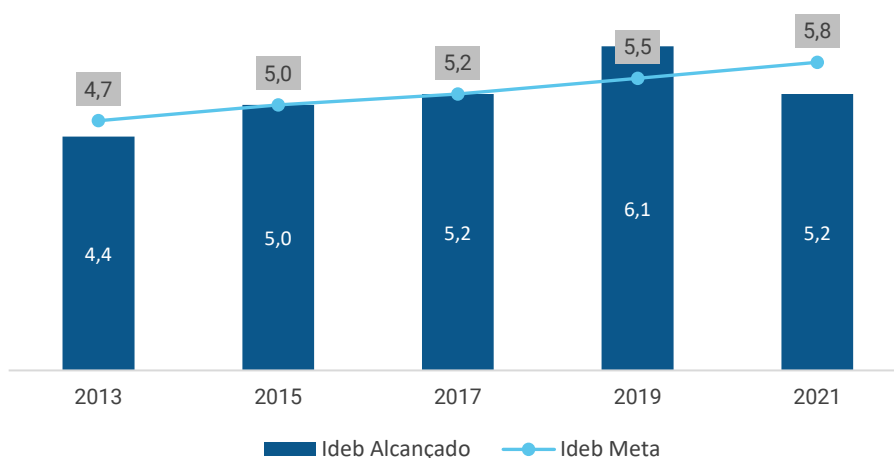
FONTE: INEP - CENSO DA EDUCAÇÃO

##### Resultados Educacionais

O principal indicador nacional de qualidade educacional é o **Índice de Desenvolvimento da Educação Básica (Ideb)**. Ele é calculado a partir da média dos resultados padronizados do **Sistema de Avaliação da Educação Básica (Saeb)** de português e matemática (indicador de aprendizado) multiplicados pela taxa de aprovação do Censo Escolar (indicador de fluxo).

No ano de 2021, o Ideb da Rede para os anos iniciais do ensino fundamental foi de 5,20, enquanto a projeção oficial estabelecia a meta de 5,80 pontos para o município. O **Gráfico 2** demonstra a evolução do Ideb municipal nos últimos anos:

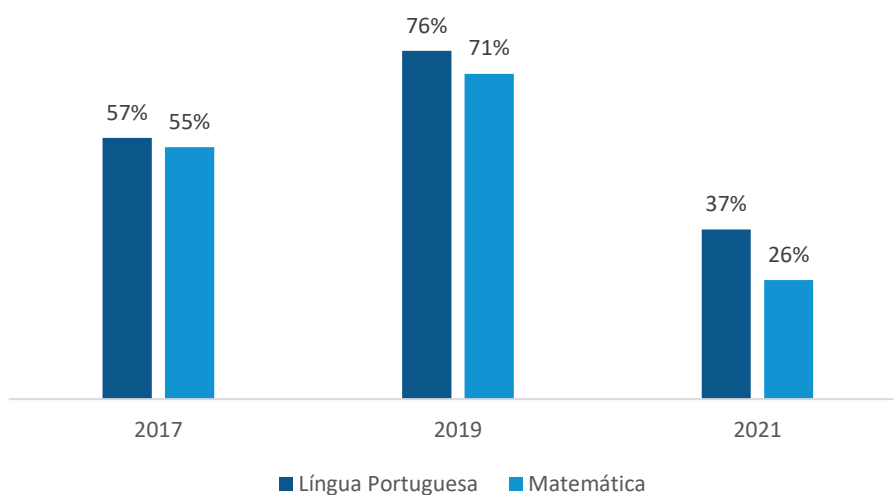
Gráfico 2 - Evolução do Ideb dos Anos Iniciais do Ensino Fundamental da Rede Municipal – 2013 a 2021



FONTE: INEP - SAEB

Outra informação importante proveniente do SAEB é o percentual de alunos com aprendizado adequado em Língua Portuguesa e Matemática. No ano de 2021, **37% dos estudantes** dos anos iniciais da rede municipal de ensino de AMAPORÃ **apresentaram aprendizado adequado em Língua Portuguesa**, enquanto **26%** o fizeram em **Matemática**. A evolução desses indicadores nos últimos anos pode ser visualizada no **Gráfico 3**:

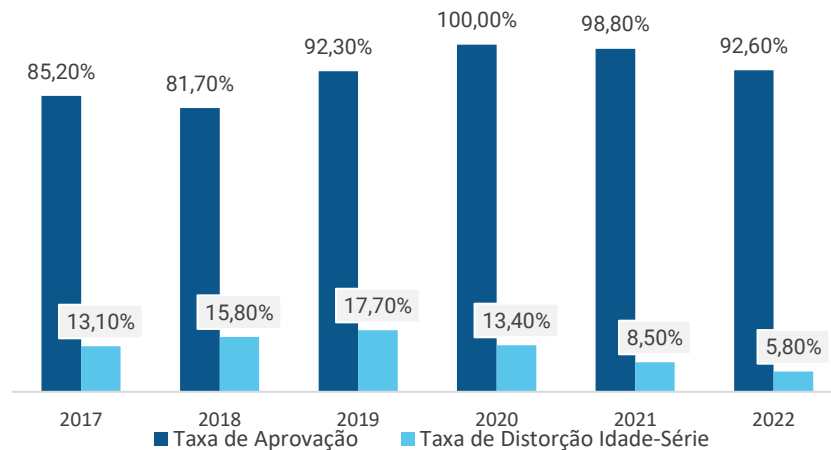
Gráfico 3 - Percentual de Alunos com Aprendizado Adequado em Língua Portuguesa e Matemática – 2017 a 2021



FONTE: INEP - SAEB

Em 2022, as **Taxas de Aprovação**<sup>6</sup> e **Distorção Idade-Série**<sup>7</sup> dos anos iniciais do ensino fundamental foi de **92,60%** e **5,80%**, respectivamente. O **Gráfico 4** apresenta a variação desses indicadores nos últimos anos:

**Gráfico 4 - Evolução da Taxa de Aprovação e da Taxa de Distorção Idade-Série da Rede Municipal de Ensino – 2019 a 2022**



**FONTE: INEP - CENSO DA EDUCAÇÃO**

## Recursos Aplicados na Área da Educação

No ano de 2023, o valor total das despesas empenhadas na **função “12 – Educação”** foi de **R\$ 8.896.390,20**. A **Tabela 4** resume os valores alcançados por **subfunção de governo**, enquanto a **Tabela 5** detalha a aplicação por **natureza da despesa**:

**Tabela 4 - Valores orçados, empenhados e liquidados nas subfunções da função Educação – 2023**

Subfunção	Orçado (R\$)	Empenhado (R\$)	Liquidado (R\$)
122 - Administração Geral	742.641,89	613.319,48	613.251,98
361 - Ensino Fundamental	4.984.519,64	4.562.917,49	4.562.189,79
364 - Ensino Superior	76.000,00	75.040,00	75.040,00
365 - Educação Infantil	4.112.236,65	3.520.800,27	3.520.800,27
366 - Educação de Jovens e Adultos	234,00	0,00	0,00
367 - Educação Especial	223.900,00	124.312,96	124.312,96

**FONTE: TCE-PR**

<sup>6</sup> Percentual de alunos aprovados

<sup>7</sup> Porcentagem dos alunos matriculados que têm idade pelo menos 2 anos maior do que a idade esperada para aquela série

Tabela 5 - Detalhamento do valor da aplicação dos recursos da Educação por natureza da despesa – 2023

Natureza da despesa	Valor (R\$)
<b>1. Despesas Correntes</b>	8.542.116,53
1.1. Pessoal e Encargos	6.136.244,08
1.2. Juros e Encargos da Dívida	0,00
1.3. Outras Despesas Correntes	2.405.872,45
1.3.1. Material de Consumo	841.848,70
1.3.2. Outros Serviços de Terceiros - Pessoa Jurídica	602.530,40
1.3.3. Demais outras despesas correntes	961.493,35
<b>2. Despesas de capital</b>	354.273,67
2.1. Investimentos	354.273,67
2.1.1. Obras e Instalações	238.716,67
2.1.2. Equipamentos e Material Permanente	115.557,00
2.1.3. Demais investimentos	0,00
2.2. Inversões Financeiras	0,00
2.3. Amortização da Dívida	0,00

FONTE: TCE-PR

Considerando o valor total das despesas empenhadas nas subfunções “361 – Ensino Fundamental” e “365 – Educação Infantil”, o **valor alocado por matrícula** no ano de 2023 pelo Município de AMAPORÃ foi de **R\$ 14.170,55** para o **Ensino Fundamental** e **R\$ 13.753,13** para a **Educação Infantil**.

### 3.1.1.2. Resultados da Avaliação Governamental da Área da Educação

Este item se propõe a aferir as ações e iniciativas do governo municipal que visaram à **melhoria da qualidade do ensino** e à **ampliação do acesso e da permanência escolar** na educação infantil e nos anos iniciais do ensino fundamental ofertados na Rede Municipal de Ensino.

A atuação do governo municipal de AMAPORÃ na área da Educação alcançou a pontuação de **6,45** em 2023, o que representou uma **variação positiva de 0,25 pontos com relação ao ano de 2022**.

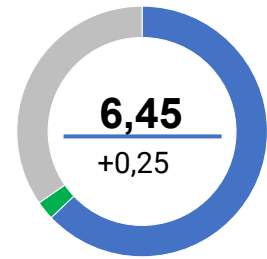


Tabela 6 - Resultado obtido pelo Governo Municipal na Área da Educação detalhado por questão – 2022 e 2023

Questão	Aspectos abordados	2022	2023	Variação
<b>Instrumentos de planejamento</b>	Questões relacionadas com o Plano Municipal de Educação e com os projetos políticos-pedagógicos das escolas.	6,3	9,2	+2,9
<b>Acesso e Permanência</b>	Questões que influenciam diretamente no acesso e na permanência dos estudantes na escola.	4,3	3,0	-1,3
<b>Práticas Pedagógicas</b>	Questões relacionadas com práticas pedagógicas que contribuam diretamente para a melhoria da qualidade do ensino.	7,2	5,6	-1,6
<b>Gestão de Pessoas</b>	Questões relacionadas com a existência de profissionais da educação em quantidade suficiente e com capacitação adequada.	5,9	6,5	+0,6
<b>Instalações das unidades escolares</b>	Questões relacionadas à adequação das instalações dos prédios das unidades da Rede Municipal de Ensino.	6,1	6,8	+0,7
<b>Equipamentos das unidades escolares</b>	Questões relacionadas à adequação do mobiliário, dos equipamentos e dos materiais das unidades da Rede Municipal de Ensino.	4,4	6,4	+2,0
<b>Serviços de transporte escolar</b>	Questões relacionadas com o serviço de transporte escolar disponibilizado aos alunos da Rede Municipal de Ensino.	9,5	5,0	-4,5
<b>Serviço de alimentação escolar</b>	Questões relacionadas com o programa municipal de alimentação escolar.	5,9	9,1	+3,2

FONTE: TCE-PR



Para consultar os resultados na íntegra, escaneie o código ao lado ou acesse:  
<https://app.powerbi.com/view?r=eyJrIjoieVZiMTVjZDctNzFhNS00M2NhLTg1ZDQtMWRiMmRkYWZhNjBkliwidCI6ImY3MGUwYWY2LWRhMGYtNDViZS1iN2VkLTlmOGMxYjI0YmZkZiIsImMiOjR9>

O resultado da Atuação Governamental na área da Educação no ano de 2023 foi obtido com base nas informações fornecidas pelos **interlocutores** municipais listados na **Tabela 7**:

**Tabela 7 - Interlocutores municipais da área da Educação**

Interlocutor	Cadastros	Respostas
Secretário Municipal ou equivalente	1	1
Nutricionista Técnico(a) Responsável	1	1
Coordenador Pedagógico de Pré-Escola	1	1
Diretor de Pré-Escola	2	2
Diretor de Ensino Fundamental	1	1
Coordenador Pedagógico de Ensino Fundamental	2	2
Diretor de Creche e Pré-Escola	1	1
Diretor de Pré-Escola e Ensino Fundamental	1	1
Coordenador Pedagógico de Creche e Pré-Escola	2	2
Coordenador Pedagógico de Pré-Escola e Ensino Fundamental	2	2

**FONTE: TCE-PR**

Os interlocutores se manifestaram sobre os diversos pontos da gestão municipal na área da Educação por meio de resposta a formulários durante o período de 16/10/2023 a 30/11/2023.

O conteúdo dos formulários encaminhados aos interlocutores da área da Educação consta do [Anexo III](#) da Nota Técnica n.º 23, de 10 de outubro de 2023, emitida pela Coordenadoria-Geral de Fiscalização.

### **Conclusão sobre a atuação do Governo Municipal na área da Educação**

Tendo em vista que o grau de atendimento das ações do governo municipal na Avaliação da Atuação Governamental para a área da Educação no ano de 2023 **não apresentou variação em relação ao ano anterior passível de enquadramento nos vetores indicados no Anexo II da Instrução Normativa n.º 172/2022**, bem como não foram verificadas outras situações relevantes, considera-se o tópico como **atendido**.

### 3.1.2. Saúde

#### 3.1.2.1. Contextualização da Saúde

O Município de AMAPORÃ conta com **3 unidades de saúde** da Atenção Básica. De acordo com informações do Ministério da Saúde, **87,74%** da população municipal é coberta por pelo menos uma equipe de Atenção Básica em Saúde.

A **Tabela 8** apresenta indicadores de natalidade e mortalidade do município, da região e do Estado:

**Tabela 8 - Taxas de Natalidade e Mortalidade – 2022**

Taxa	Município	Região	Estado
Taxa Bruta de Natalidade (mil habitantes)	11,34	12,07	12,24
Taxa de Mortalidade Geral (mil habitantes)	8,40	9,84	9,09
Taxa de Mortalidade Infantil (mil nascidos vivos)	37,04	10,51	11,68
Taxa de Mortalidade em Menores de 5 anos (mil nascidos vivos)	37,04	11,07	14,06
Taxa de Mortalidade Materna (100 mil nascidos vivos)	Sem Dados	105,09	42,52

**FONTE: IPARDES**

A **Tabela 9** reproduz os indicadores do Programa Previne Brasil<sup>8</sup> do Município de AMAPORÃ para o quadrimestre 3/2023:

**Tabela 9 - Indicadores do Previne Brasil – quadrimestre 3/2023**

Indicador	Município	Região	Estado
Proporção de gestantes com pelo menos 6 (seis) consultas pré-natal realizadas	88,00	55,59	57,55
Proporção de gestantes com realização de exames para sífilis e HIV	96,00	64,18	68,67
Proporção de gestantes com atendimento odontológico realizado	92,00	62,47	60,80
Proporção de mulheres com coleta de citopatológico na APS	62,00	25,82	27,42
Proporção de crianças de 1 (um) ano de idade vacinadas na APS	95,00	82,94	79,44
Proporção de pessoas com hipertensão, com consulta e pressão arterial aferida no semestre	51,00	32,29	36,45
Proporção de pessoas com diabetes, com consulta e hemoglobina glicada solicitada no semestre	51,00	24,47	29,99

**FONTE: PREVINE BRASIL**

(1) Sendo a 1ª (primeira) até a 12ª (décima segunda) semana de gestação.

(2) Contra Difteria, Tétano, Coqueluche, Hepatite B, infecções causadas por *Haemophilus Influenzae* tipo b e Poliomielite inativada.

No ano de 2023, o valor total das despesas empenhadas na **função “10 – Saúde”** foi de **R\$ 11.803.461,68**. A **Tabela 10** resume os valores alcançados por **subfunção de governo**, enquanto a **Tabela 11** detalha a aplicação por **natureza da despesa**:

<sup>8</sup> Indicadores de desempenho utilizados para definição dos valores a serem pagos aos Municípios quanto ao componente “pagamento por desempenho”, no âmbito do Programa Previne Brasil. Dados extraídos em 30/04/2024. Para saber mais, acesse: <https://aps.saude.gov.br/gestor/financiamento>

Tabela 10 – Valores orçados, empenhados e liquidados nas subfunções da função Saúde – 2023

Subfunção	Orçado (R\$)	Empenhado (R\$)	Liquidado (R\$)
122 - Administração Geral	623.832,28	412.799,45	412.379,31
301 - Atenção Básica	6.645.463,78	5.193.254,67	5.190.091,99
302 - Assistência Hospitalar e Ambulatorial	6.235.849,90	5.761.377,57	5.754.311,10
303 - Suporte Profilático e Terapêutico	107.180,30	66.486,56	66.486,56
304 - Vigilância Sanitária	136.499,39	103.222,69	103.222,69
305 - Vigilância Epidemiológica	379.060,55	232.890,44	232.890,44
306 - Alimentação e Nutrição	65.060,00	33.430,30	33.262,90

FONTE: TCE-PR

Tabela 11 - Detalhamento do valor da aplicação dos recursos da Saúde por natureza da despesa – 2023

Natureza da despesa	Valor (R\$)
<b>1. Despesas Correntes</b>	<b>11.290.080,76</b>
1.1. Pessoal e Encargos	5.382.990,96
1.2. Juros e Encargos da Dívida	0,00
1.3. Outras Despesas Correntes	5.907.089,80
1.3.1. Material de Consumo	1.346.010,80
1.3.2. Outros Serviços de Terceiros - Pessoa Jurídica	2.757.076,86
1.3.3. Demais outras despesas correntes	1.804.002,14
<b>2. Despesas de capital</b>	<b>513.380,92</b>
2.1. Investimentos	513.380,92
2.1.1. Obras e Instalações	58.969,29
2.1.2. Equipamentos e Material Permanente	454.411,63
2.1.3. Demais investimentos	0,00
2.2. Inversões Financeiras	0,00
2.3. Amortização da Dívida	0,00

FONTE: TCE-PR

### 3.1.2.2. Resultados da Avaliação Governamental na Área da Saúde

Este item se propõe a aferir as ações e iniciativas do governo municipal que visaram à **melhoria da qualidade dos serviços da Atenção Básica em Saúde**, de acordo com as necessidades e demandas da população de cada território.

A atuação do governo municipal de AMAPORÃ na área da saúde no ano de 2023 alcançou a pontuação de **7,76** em 2023, o que representou uma **variação positiva de 0,81 pontos com relação ao ano de 2022**.

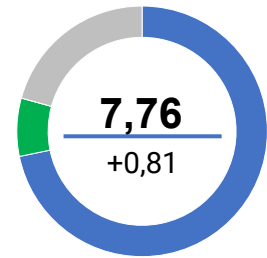


Tabela 12 - Resultado obtido pelo Governo Municipal na Área da Saúde detalhado por questão

Questão	Aspectos abordados	2022	2023	Variação
<b>Instrumentos de planejamento</b>	Questões relacionadas com o Plano Municipal de Saúde, com a Programação Anual de Saúde e com o Relatório Anual de Gestão.	9,5	8,7	-0,8
<b>Gestão do trabalho</b>	Questões sobre o dimensionamento da força de trabalho, a capacitação permanente e a avaliação dos profissionais.	5,6	6,8	+1,2
<b>Coordenação do cuidado</b>	Questões relacionadas à organização do fluxo de pessoas, à comunicação com os pontos da rede de atenção à saúde e à resolatividade da Atenção Básica.	5,0	3,8	-1,2
<b>Territorialização e vínculos</b>	Questões relacionadas ao processo de territorialização e às estratégias de atuação nos territórios.	9,4	9,1	-0,3
<b>Ofertas de serviços</b>	Questões relacionadas aos serviços essenciais à Atenção Básica.	8,3	9,6	+1,3
<b>Promoção da saúde</b>	Questões relacionadas à integração com a Vigilância em Saúde e às ações voltadas à promoção da saúde e à prevenção de doenças.	6,8	8,0	+1,2
<b>Assistência farmacêutica</b>	Questões relacionadas ao cuidado farmacêutico e à seleção, programação, recebimento e dispensação de medicamentos.	4,9	7,1	+2,2
<b>Estrutura física</b>	Questões relacionadas à adequação das instalações e dos equipamentos das unidades básicas de saúde.	6,1	9,0	+2,9

FONTE: TCE-PR



Para consultar os resultados na íntegra, escaneie o código ao lado ou acesse:  
<https://app.powerbi.com/view?r=eyJrIjoiYzViMTVjZDctNzFhNS00M2NhLTg1ZDQtMWRiMmRkYWZhNjBkliwidCI6ImY3MGUwYjY2LWRhMGYtNDViZS1iN2VkLTlmOGMxYjI0YmZkZiIsImMiOiR9>

O resultado da Atuação Governamental na área da Saúde no ano de 2023 foi obtido com base nas informações fornecidas pelos **interlocutores** municipais listados na **Tabela 13**:

Tabela 13 - Interlocutores municipais da área da Saúde

Interlocutor	Cadastros	Respostas
Secretário Municipal ou equivalente	1	1
Responsável pela Unidade Básica de Saúde (UBS)	3	3
Responsável pela dispensação	2	2

FONTE: TCE-PR

Os interlocutores se manifestaram sobre os diversos pontos da gestão municipal na área da Saúde por meio de resposta a formulários durante o período de 16/10/2023 a 30/11/2023.

O conteúdo dos formulários encaminhados aos interlocutores da área da Saúde consta do [Anexo V](#) da Nota Técnica n.º 23/2023, emitida pela Coordenadoria-Geral de Fiscalização.

### Conclusão sobre a atuação do Governo Municipal na área da Saúde

Tendo em vista que o grau de atendimento das ações do governo municipal na Avaliação da Atuação Governamental para a área da Saúde no ano de 2023 **não apresentou variação em relação ao ano anterior passível de enquadramento nos vetores indicados no Anexo II da Instrução Normativa n.º 172/2022**, bem como não foram verificadas outras situações relevantes, considera-se o tópico como **atendido**.

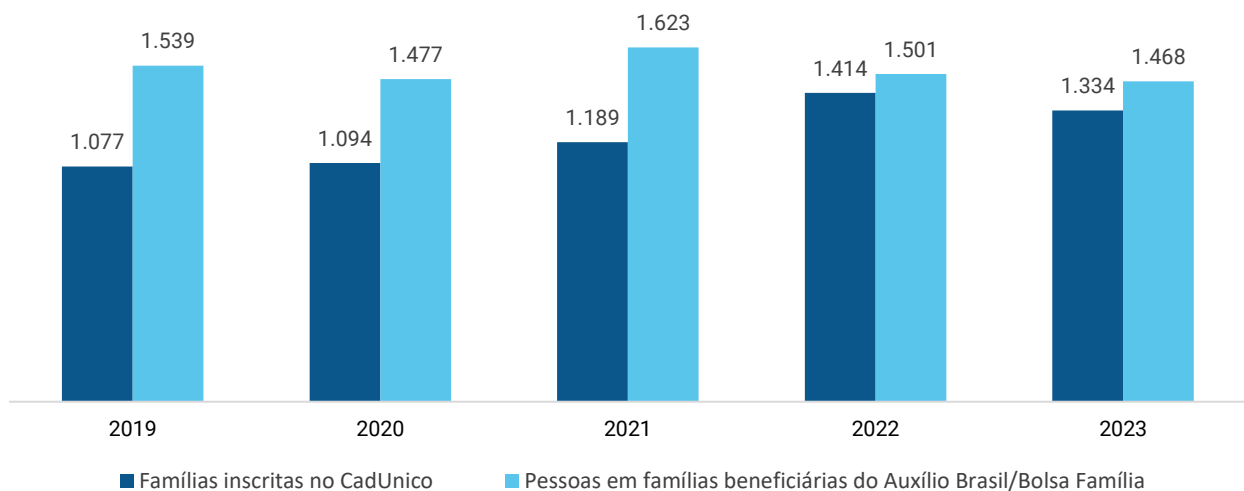
### 3.1.3. Assistência Social

#### 3.1.3.1. Contextualização da Assistência Social

O Município de AMAPORÃ dispõe atualmente de **1 Centro de Referência de Assistência Social (Cras)**<sup>9</sup> localizado em seu território.

Da população estimada de **4.762** habitantes, o Município de AMAPORÃ possuía, em dezembro de 2023, um total de **1.468** pessoas em famílias beneficiárias do Programa Auxílio Brasil. O número de famílias inscritas no Cadastro Único para Programas Sociais do Governo Federal (CadÚnico) era de **1.334**.

**Gráfico 5 - Evolução do Número de Famílias Inscritas no CadÚnico e de Pessoas em Famílias Beneficiárias do Programa Auxílio Brasil/Bolsa Família – 2019 a 2023**



**FONTE: PROGRAMA AUXÍLIO BRASIL/BOLSA FAMÍLIA**

No ano de 2023, o valor total das despesas empenhadas na **função “08 – Assistência Social”** foi de **R\$ 1.146.656,69**. A **Tabela 14** resume os valores alcançados por **subfunção de governo**, enquanto a **Tabela 15** detalha a aplicação por **natureza da despesa**:

**Tabela 14 – Valores orçados, empenhados e liquidados nas subfunções da função Assistência Social – 2023**

Subfunção	Orçado (R\$)	Empenhado (R\$)	Liquidado (R\$)
122 - Administração Geral	421.928,17	358.699,66	355.169,66
243 - Assistência à Criança e ao Adolescente	356.616,15	279.012,23	279.012,23
244 - Assistência Comunitária	624.976,69	508.944,80	506.404,80

**FONTE: TCE-PR**

<sup>9</sup> O Centro de Referência de Assistência Social (Cras) é a porta de entrada da Assistência Social. É um local público, localizado prioritariamente em áreas de maior vulnerabilidade social, onde são oferecidos os serviços de Assistência Social, com o objetivo de fortalecer a convivência com a família e com a comunidade.

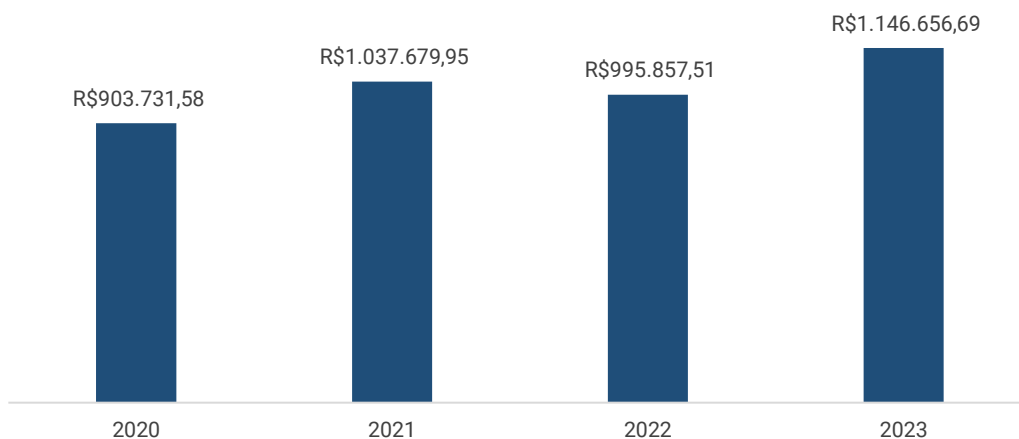
Tabela 15 - Detalhamento do valor da aplicação dos recursos da Assistência Social por natureza da despesa – 2023

Natureza da despesa	Valor (R\$)
<b>1. Despesas Correntes</b>	<b>1.087.289,14</b>
1.1. Pessoal e Encargos	579.164,15
1.2. Juros e Encargos da Dívida	0,00
1.3. Outras Despesas Correntes	508.124,99
1.3.1. Material de Consumo	173.066,93
1.3.2. Outros Serviços de Terceiros - Pessoa Jurídica	241.417,81
1.3.3. Demais outras despesas correntes	93.640,25
<b>2. Despesas de capital</b>	<b>59.367,55</b>
2.1. Investimentos	59.367,55
2.1.1. Obras e Instalações	0,00
2.1.2. Equipamentos e Material Permanente	59.367,55
2.1.3. Demais investimentos	0,00
2.2. Inversões Financeiras	0,00
2.3. Amortização da Dívida	0,00

FONTE: TCE-PR

O **Gráfico 6** demonstra a evolução dos valores aplicados na Função “08 – Assistência Social” nos últimos anos:

Gráfico 6 - Evolução dos valores aplicados na Função Assistência Social – 2020 a 2023



FONTE: TCE-PR

### 3.1.3.2. Resultados da Avaliação da Atuação Governamental na Área da Assistência Social

Este item se propõe a aferir as ações e iniciativas do governo municipal que visaram à **identificação e à prevenção de situações de vulnerabilidade e risco social** por meio da oferta de serviços de Proteção Social Básica.

A atuação do governo municipal de AMAPORÃ na área da Assistência Social no ano de 2023 alcançou a pontuação de **6,36** em 2023, o que representou uma **variação positiva de 1,46 pontos com relação ao ano de 2022**.

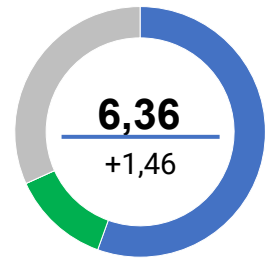


Tabela 16 - Resultado obtido pelo Governo Municipal na Área da Assistência Social detalhado por questão

Questão	Aspectos abordados	2022	2023	Variação
 <b>Instrumentos de planejamento</b>	Questões relacionadas com a elaboração e o monitoramento do Plano Municipal de Assistência Social.	5,0	5,7	+0,7
 <b>Vigilância socioassistencial</b>	Questões relacionadas com a existência, a estruturação e as atividades da área de vigilância socioassistencial.	5,0	5,9	+0,9
 <b>Diagnóstico do território e acesso</b>	Questões atinentes a ações para conhecimento do território, como busca ativa e Diagnóstico Socioterritorial, e divulgação dos serviços socioassistenciais.	3,8	6,0	+2,2
 <b>Articulação territorial e intersetorial</b>	Questões sobre as instâncias e os processos de articulação dos CRAS com a rede socioassistencial e com outras políticas públicas.	4,2	4,6	+0,4
 <b>PAIF</b>	Questões relacionadas à adequação das instalações dos prédios das unidades com a prestação do Serviço de Proteção e Atendimento Integral à Família (PAIF).	6,6	8,3	+1,7
 <b>SCFV e SPSB no Domicílio</b>	Questões relacionadas com a prestação do Serviço de Convivência e Fortalecimento de Vínculos e do Serviço de Proteção Social Básica no Domicílio.	7,5	7,2	-0,3
 <b>Recursos físicos e humanos</b>	Questões relacionadas com a estrutura física e as equipes de referência dos CRAS.	2,2	6,8	+4,6

FONTE: TCE-PR



Para consultar os resultados na íntegra, escaneie o código ao lado ou acesse:  
<https://app.powerbi.com/view?r=eyJrIjoiYzViMTVjZDctNzFhNS00M2NhLTg1ZDQtMWRiMmRkYWZhNjBkliwidCI6ImY3MGUwYjY2LWRhMGYtNDViZS1iN2VkLTlmOGMxYjI0YmZkZiZlMlMiOjR9>

O resultado da Atuação Governamental na área da Assistência Social no ano de 2023 foi obtido com base nas informações fornecidas pelos **interlocutores** municipais listados na **Tabela 17**:

**Tabela 17 – Interlocutores municipais da área da Assistência Social**

Interlocutor	Cadastros	Respostas
Secretário Municipal ou equivalente	1	1
Coordenador do CRAS	1	1
Assistente Social do CRAS	1	1

**FONTE: TCE-PR**

Os interlocutores se manifestaram sobre os diversos pontos da gestão municipal na área da Assistência Social por meio de resposta a formulários durante o período de 16/10/2023 a 30/11/2023.

O conteúdo dos formulários encaminhados aos interlocutores da área da Assistência Social consta do [Anexo II](#) da Nota Técnica n.º 23/2023, emitida pela Coordenadoria-Geral de Fiscalização.

### **Conclusão sobre a atuação do Governo Municipal na área da Assistência Social**

Tendo em vista que o grau de atendimento das ações do governo municipal na Avaliação da Atuação Governamental para a área da Assistência Social no ano de 2023 **não apresentou variação em relação ao ano anterior passível de enquadramento nos vetores indicados no Anexo II da Instrução Normativa n.º 172/2022**, bem como não foram verificadas outras situações relevantes, considera-se o tópico como **atendido**.

### **3.1.4. Transparência e Relacionamento com o Cidadão**

#### **3.1.4.1. Contextualização: o Índice de Transparência da Administração Pública**

O Índice de Transparência da Administração Pública (ITP-TCE/PR) é um parâmetro instituído pelo Tribunal de Contas do Paraná para medir, em parceria com a sociedade, o grau de transparência dos portais eletrônicos dos entes públicos. O método foi desenvolvido no ano de 2018.

No ano de 2023, o Município de AMAPORÃ obteve uma nota de 88,95% de atendimento dos itens do ITP, figurando na posição 85 entre os municípios paranaenses.

### 3.1.4.2. Resultados da Avaliação da Atuação Governamental na Área da Transparência e Relacionamento com o Cidadão

Este item se propõe a aferir as ações e iniciativas do governo municipal que buscaram **garantir a transparência e o relacionamento com o cidadão** a fim de **fomentar o controle social**.

A atuação do governo municipal de AMAPORÃ na área da Transparência e Relacionamento com o Cidadão alcançou a pontuação de **8,43** em 2023, o que representou uma **variação positiva de 3,40 pontos com relação ao ano de 2022**.

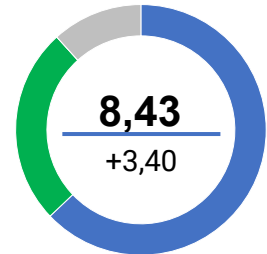








Tabela 18 - Resultado obtido pelo Governo Municipal na Área da Transparência e Relacionamento com o Cidadão detalhado por questão

Questão	Aspectos abordados	2022	2023	Variação
 <b>Regulamentação do SIC</b>	Questões relacionadas com a regulamentação e o estabelecimento de processos de trabalho para garantir o acesso à informação ao cidadão.	0,0	10,0	+10,0
 <b>Operacionalização do SIC</b>	Questões relacionadas com a operacionalização do Serviço de Informação ao Cidadão (SIC).	4,6	7,8	+3,2
 <b>Disponibilização de informações</b>	Questões relacionadas com a disponibilização de informações de interesse geral ou coletivo no site oficial do município.	7,8	10,0	+2,2
 <b>Regulamentação do canal de comunicação</b>	Questões relacionadas com a regulamentação e o estabelecimento de processos para garantir o direito à manifestação dos usuários de serviços públicos.	10,0	9,0	-1,0
 <b>Funcionamento do canal de comunicação</b>	Questões relacionadas com a operacionalização do canal de comunicação ou ouvidoria, a fim de garantir o direito à manifestação dos usuários de serviços públicos.	4,3	6,0	+1,7
 <b>Ações para fomento do controle social</b>	Questões relacionadas à integração com ações de engajamento público para fomento do controle social.	3,5	7,8	+4,3

FONTE: TCE-PR



Para consultar os resultados na íntegra, escaneie o código ao lado ou acesse:  
<https://app.powerbi.com/view?r=eyJrIjoieYzViMTVjZDctNzFhNS00M2NhLTg1ZDQtMWRiMmRkYWZhNjBkliwidCI6ImY3MGExYjYyZWVhMGYtNDViZS1iN2VkLTlmOGMxYjI0YmZkZiIsImMiOjR9>

O resultado da Atuação Governamental na área da Transparência e Relacionamento com o Cidadão no ano de 2023 foi obtido com base nas informações fornecidas pelos **interlocutores** municipais listados na **Tabela 19**:

Tabela 19 - Interlocutores municipais da área da Transparência e Relacionamento com o Cidadão

Interlocutor	Cadastros	Respostas
Secretário Municipal ou equivalente	1	1
Servidor responsável pelo serviço de informação ao cidadão - SIC	1	1
Servidor responsável pela ouvidoria ou canal de comunicação do município.	1	1

FONTE: TCE-PR

Os interlocutores se manifestaram sobre os diversos pontos da gestão municipal na área da Transparência e Relacionamento com o Cidadão por meio de resposta a formulários durante o período de 16/10/2023 a 30/11/2023.

O conteúdo dos formulários encaminhados aos interlocutores da área da Transparência e Relacionamento com o Cidadão consta do [Anexo VI](#) da Nota Técnica n.º 23/2023, emitida pela Coordenadoria-Geral de Fiscalização.

### Conclusão sobre a atuação do Governo Municipal na área da Transparência e Relacionamento com o Cidadão

Tendo em vista que o grau de atendimento das ações do governo municipal na Avaliação da Atuação Governamental para a área da Transparência e Relacionamento com o Cidadão no ano de 2023 **não apresentou variação em relação ao ano anterior passível de enquadramento nos vetores indicados no Anexo II da Instrução Normativa n.º 172/2022**, bem como não foram verificadas outras situações relevantes, considera-se o tópico como **atendido**.

### 3.1.5. Administração Financeira

#### 3.1.5.1. Contextualização das Finanças

O orçamento municipal para o ano de 2023 foi aprovado pela Lei Municipal n.º 1.028/2023. Os valores previstos e executados para as receitas e despesas no ano de 2023 estão demonstrados na **Tabela 20**:

**Tabela 20 - Visão Geral da Previsão e da Execução da Receita e da Despesa Orçamentária – 2023**

	Previsão inicial	Previsão atualizada	Execução
Receita (R\$)	37.346.532,50	46.351.059,04	43.994.477,30
Despesa (R\$)	33.630.131,50	49.010.083,15	35.661.674,27

**FONTE: TCE-PR**

**NOTA: Foram consideradas as receitas arrecadadas e as despesas empenhadas.**

O Plano Plurianual, a Lei de Diretrizes Orçamentárias e a Lei Orçamentária Anual estão indicados no **Quadro 5**:

**Quadro 5 - Instrumentos de Planejamento Orçamentário**

Instrumento	Normativa	Link
Plano Plurianual (PPA)	Lei 980/2022	<a href="https://amapora.eloweb.net/portaltransparencia/1/orcamento">https://amapora.eloweb.net/portaltransparencia/1/orcamento</a>
Lei de Diretrizes Orçamentárias (LDO)	Lei 1.008/2023	<a href="https://amapora.eloweb.net/portaltransparencia/1/orcamento">https://amapora.eloweb.net/portaltransparencia/1/orcamento</a>
Lei Orçamentária Anual (LOA)	Lei 1.028/2023	<a href="https://amapora.eloweb.net/portaltransparencia/1/orcamento">https://amapora.eloweb.net/portaltransparencia/1/orcamento</a>

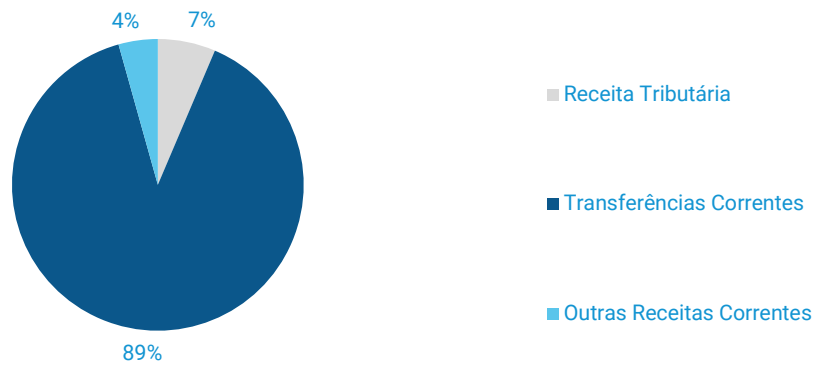
**FONTE: TCE-PR**

**Nota: Os links relativos ao Plano Plurianual, à Lei de Diretrizes Orçamentárias e à Lei Orçamentária Anual foram encaminhados pelo município no âmbito do processo de coleta de informações na forma do artigo 5º, inciso II, da Instrução Normativa n.º 172/2022, de modo que a veracidade e a integridade das informações são de responsabilidade exclusiva do ente municipal.**

No ano de 2023, o Município de AMAPORÃ arrecadou uma receita orçamentária corrente de **R\$ 33.429.415,37**, sendo **R\$ 29.837.644,58 (89,26%)** provenientes de fontes externas.

O **Gráfico 7** ilustra a proporção da **receita tributária municipal** e das **transferências correntes recebidas** frente ao total de receitas correntes do Município no ano de 2023:

**Gráfico 7 - Proporção da receita tributária municipal e das transferências correntes recebidas frente ao total de receitas correntes do Município – 2023**



Fonte: TCE-PR

As **Tabelas 21 e 22** permitem observar, respectivamente, as principais receitas que compuseram a receita de impostos e as transferências correntes municipais no ano de 2023:

**Tabela 21 - Composição das principais Receitas de Impostos - 2023**

Descrição	Valor (R\$)	%
Imposto de Renda Retido na Fonte (IRRF)	1.242.936,96	64,41
Imposto sobre a Propriedade Predial e Territorial Urbana (IPTU)	223.940,66	11,61
Imposto sobre Transmissão de Bens Imóveis (ITBI)	211.782,08	10,98
Imposto sobre Serviços de Qualquer Natureza (ISS)	250.933,80	13,00
Total	1.929.593,50	100,00

FORNTE: TCE-PR

**Tabela 22 - Composição da Receita de Transferências Correntes Líquida - 2023**

Descrição	Valor (R\$)	%
Cota-Parte FPM	16.612.295,81	47,96
Transferências SUS	1.350.795,54	3,90
Transferências FNDE	433.531,61	1,25
Cota-parte do ICMS	6.273.999,22	18,11
Cota-parte do IPVA	664.691,16	1,92
Transferências Estaduais para Saúde	810.281,35	2,34
Transferências do Fundeb	3.963.332,50	11,44
Outras Transferências	4.531.667,02	13,08
Total de Transferências Correntes	34.640.594,21	100,00
Dedução de Receita para Formação do FUNDEB	(-) 4.802.949,63	-
Total Apurado	29.837.644,58	-

FORNTE: TCE-PR

Clicando nos botões ou escaneando os QR Codes abaixo disponibilizados, é possível ter acesso aos relatórios exigidos pela LRF e às demonstrações contábeis do município (Balanços Financeiro, Orçamentário e Patrimonial e Demonstração das Variações Patrimoniais):



Relatórios da LRF



Demonstrações Contábeis



### 3.1.5.2. Avaliação da Atuação Governamental na Área da Administração Financeira

Este item se propõe a aferir as ações e iniciativas do governo municipal que contribuíram para uma **condição financeira sustentável** a fim de garantir a continuidade da prestação adequada de serviços públicos.

A atuação do governo municipal de AMAPORÃ na área da Administração Financeira alcançou a pontuação de **3,20** em 2023, o que representou uma **variação nula com relação ao ano de 2022**.

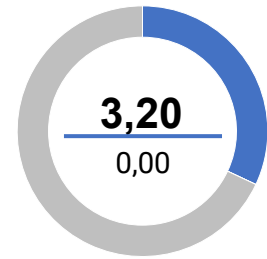


Tabela 23 - Resultado obtido pelo Governo Municipal na Área da Administração Financeira detalhado por questão

Questão	Aspectos abordados	2022	2023	Variação
 <b>Elaboração do planejamento orçamentário</b>	Questões relacionadas com o processo de elaboração e de divulgação dos instrumentos de planejamento orçamentário.	3,2	2,7	-0,5
 <b>Revisão do planejamento orçamentário</b>	Questões relacionadas com o processo de revisão e monitoramento dos instrumentos de planejamento orçamentário.	2,5	0,8	-1,7
 <b>Execução da despesa orçamentária</b>	Questões relacionadas com o empenho, a liquidação e o pagamento de despesas orçamentárias.	0,6	1,1	+0,5
 <b>Obrigações financeiras</b>	Questões relacionadas com o reconhecimento e a transparência dos passivos patrimoniais.	3,1	3,3	+0,2
 <b>Arrecadação tributária</b>	Questões relacionadas com a gestão de tributos municipais, com ênfase em aspectos gerais e de arrecadação de impostos.	3,8	4,6	+0,8
 <b>Dívida ativa</b>	Questões relacionadas com o reconhecimento e a transparência da dívida ativa.	5,0	4,8	-0,2
 <b>Sistemas de informação</b>	Questões que avaliam o atendimento a requisitos gerais, contábeis e de segurança pelo sistema de administração financeira e orçamentária.	4,4	6,8	+2,4
 <b>Gestão de pessoas</b>	Questões relacionadas com a gestão de pessoas nos órgãos de administração tributária, controle interno e contabilidade.	3,0	1,5	-1,5

FONTE: TCE-PR



Para consultar os resultados na íntegra, escaneie o código ao lado ou acesse:  
<https://app.powerbi.com/view?r=eyJrIjoieYzViMTVjZDctNzFhNS00M2NhLTg1ZDQtMWRiMmRkYWZhNjBkliwidCI6ImY3MGEwYWY2LWRhMGYtNDVlZS1iN2VkLTlmOGMxYjI0YmZkZiIsImMiOjR9>

O resultado da Atuação Governamental na área da Administração Financeira no ano de 2023 foi obtido com base nas informações fornecidas pelos **interlocutores** municipais listados na **Tabela 24**:

**Tabela 24 - Interlocutores municipais da área da Administração Financeira**

Interlocutor	Cadastros	Respostas
Secretário Municipal ou equivalente	1	1
Servidor Responsável pelo setor tributário do município	1	1
Servidor Responsável pelo setor da dívida ativa municipal	1	1

**FONTE: TCE-PR**

Os interlocutores se manifestaram sobre os diversos pontos da gestão municipal na área da Administração Financeira por meio de resposta a formulários durante o período de 16/10/2023 a 30/11/2023.

O conteúdo dos formulários encaminhados aos interlocutores da área da Administração Financeira consta do [Anexo I](#) da Nota Técnica n.º 23/2023, emitida pela Coordenadoria-Geral de Fiscalização.

### **Conclusão sobre a atuação do Governo Municipal na área da Administração Financeira**

Tendo em vista que o grau de atendimento das ações do governo municipal na Avaliação da Atuação Governamental para a área da Administração Financeira no ano de 2023 **não apresentou variação em relação ao ano anterior passível de enquadramento nos vetores indicados no Anexo II da Instrução Normativa n.º 172/2022**, bem como não foram verificadas outras situações relevantes, considera-se o tópico como **atendido**.

### 3.1.6. Previdência Social

#### 3.1.6.1. Resultados da Avaliação da Atuação Governamental na Área da Previdência Social

Este item se propõe a aferir as ações e iniciativas do governo municipal que contribuíram para a **solvência financeira e atuarial do Regime Próprio de Previdência Social**.

A atuação do governo municipal de AMAPORÃ na área da Previdência Social no ano de 2023 alcançou a pontuação de **6,53**, o que representou uma **variação positiva de 4,13 pontos com relação ao ano de 2022**.

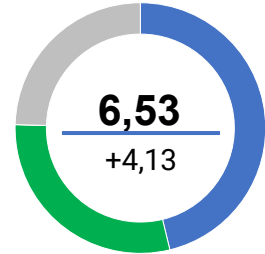








Tabela 26 – Resultado obtido pelo Governo Municipal na Área da Previdência Social detalhado por questão

Questão	Aspectos abordados	2022	2023	Varição
 <b>Regime de Previdência Complementar</b>	Questões relacionadas com a eficiência, impessoalidade e transparência na instituição e na gestão do Regime de Previdência Complementar.	6,3	5,4	-0,9
 <b>Legislação previdenciária</b>	Questões que avaliam a atualização da legislação previdenciária local que contribua para a solvência atuarial do regime.	4,3	10,0	+5,7
 <b>Órgãos de governança</b>	Questões relacionadas com as atividades desempenhadas pelos Conselhos Deliberativo e Fiscal e pelo Comitê de Investimentos.	1,7	7,2	+5,5
 <b>Transparência e processos de trabalho</b>	Questões relacionadas com a disponibilização de informações e com o mapeamento de processos de trabalho na entidade gestora do regime próprio.	0,0	0,0	0,0
 <b>Investimentos</b>	Questões relacionadas com a transparência de resultados e a viabilidade dos investimentos em imóveis.	3,4	10,0	+6,6
 <b>Gestão atuarial e arrecadação</b>	Questões relacionadas com o plano de amortização do déficit atuarial, plano de custeio e repasses feitos ao regime próprio.	4,5	6,6	+2,1

FONTE: TCE-PR



Para consultar os resultados na íntegra, escaneie o código ao lado ou acesse:  
<https://app.powerbi.com/view?r=eyJrIjoieYViMTVjZDctNzFhNS00M2NhLTg1ZDQtMWRiMmRkYWZhNjBkliwidCI6ImY3MGEwYWY2LWRhMGYtNDVZS1iN2YkLTlma0GMxYjI0YmZkZiIsImMiOjR9>

O resultado da Atuação Governamental na área da Previdência Social no ano de 2023 foi obtido com base nas informações fornecidas pelos **interlocutores** municipais listados na **Tabela 27**:

**Tabela 27 - Interlocutores municipais da área da Previdência Social**

Interlocutor	Cadastros	Respostas
Secretário Municipal ou equivalente	1	1
Gestor do RPPS	1	1

**FONTE: TCE-PR**

Os interlocutores se manifestaram sobre os diversos aspectos da gestão municipal na área da Previdência Social por meio de resposta a formulários durante o período de 16/10/2023 a 30/11/2023.

O conteúdo dos formulários encaminhados aos interlocutores da área da Previdência Social consta do [Anexo IV](#) da Nota Técnica n.º 23/2023, emitida pela Coordenadoria-Geral de Fiscalização.

### **Conclusão sobre a atuação do Governo Municipal na área da Previdência Social**

Tendo em vista que o grau de atendimento das ações do governo municipal na Avaliação da Atuação Governamental para a área da Previdência Social no ano de 2023 **não apresentou variação em relação ao ano anterior passível de enquadramento nos vetores indicados no Anexo II da Instrução Normativa n.º 172/2022**, bem como não foram verificadas outras situações relevantes, considera-se o tópico como **atendido**.

### 3.2. Análise da Execução Orçamentária e Financeira

Este item se destina à análise da conformidade da execução orçamentária e financeira dos recursos municipais durante o ano de 2023, de acordo com o escopo estabelecido no Anexo da **Instrução Normativa n.º 172/2022**, resumido no **Quadro 6**:

**Quadro 6 - Escopo de Análise que fundamenta o Opinativo sobre a Execução Orçamentária e Financeira**

Grupo de Análise	Itens de Análise	Fundamento legal
<b>1. Controle Interno</b>	1.1. Encaminhamento da declaração de ciência do relatório anual de Controle Interno.	Lei Complementar Estadual n.º 113, de 2005, art. 7º.
<b>2. Aplicação no ensino básico</b>	2.1. Aplicação do índice mínimo de 25% em manutenção e desenvolvimento da educação básica municipal.	Constituição Federal, art. 212.
	2.2. Aplicação de no mínimo 70% dos recursos do FUNDEB na remuneração dos profissionais da educação básica.	Lei Federal n.º 14.113, de 2020, art. 26.
	2.3. Aplicação de no mínimo 90% dos recursos do FUNDEB no exercício da arrecadação.	Lei Federal n.º 14.113, de 2020, art. 25, <i>caput</i> , e § 3º.
	2.4. Aplicação de no mínimo 15% do valor da complementação do Valor Anual Total por Aluno (VAAT) em despesas de capital.	Lei Federal n.º 14.113, de 2020, art. 27.
	2.5. Aplicação de no mínimo 50% da complementação do Valor Anual Total por Aluno (VAAT) na educação infantil.	Lei Federal n.º 14.113, de 2020, art. 28.
	2.6. Complementação na aplicação da manutenção e desenvolvimento do ensino da diferença a menor entre o valor aplicado e o valor mínimo exigível constitucionalmente para os exercícios de 2020 e 2021 (item aplicado exclusivamente para o exercício financeiro de 2023).	Ato das Disposições Constitucionais Transitórias, art. 119, parágrafo único.
<b>3. Aplicação em ações de saúde</b>	3.1. Aplicação do índice mínimo de 15% em serviços e ações de saúde pública.	Constituição Federal, art. 198. Lei Complementar Federal n.º 141, de 2012, art. 7º.
<b>4. Gestão Fiscal</b>	4.1. Limite de despesas com pessoal – retorno ao limite e/ou redução de 1/3 nos prazos legais.	Lei Complementar Federal n.º 101, de 2000, art. 23.
	4.2. Limite para a Dívida Consolidada – retorno ao limite e/ou redução de 25% nos prazos legais.	Resolução Senado Federal n.º 40, de 2001, art. 3º, II. Lei Complementar Federal n.º 101, de 2000, arts. 30, I, e 31. Constituição Federal, art. 52, VI.
	4.3. Resultado orçamentário/financeiro de fontes não vinculadas a programas, convênios, operações de créditos e RPPS.	Lei Complementar Federal n.º 101, de 2000, arts. 1º, § 1º, e 13.
<b>5. Gestão do Regime Próprio de Previdência Social</b>	5.1. Encaminhamento da Lei Municipal que institui o Plano de Equacionamento do Déficit Atuarial.	Lei Federal n.º 9.717, de 1998, art. 9º. Portaria MF n.º 464, de 2018, art. 53, § 6º.
	5.2. Pagamento de aportes para cobertura do déficit atuarial na forma apurada no laudo atuarial.	Lei Federal n.º 9.717, de 1998, art. 9º. Portaria MPS n.º 464, de 2018, arts. 53, § 1º, e 55.

FONTE: TCE-PR

### 3.2.1. Encaminhamento da declaração de ciência do relatório anual de Controle Interno

A fiscalização do Município é exercida pelo Poder Legislativo Municipal, mediante controle externo, e pelos sistemas de controle interno do Poder Executivo Municipal, na forma da lei, nos termos do *caput* do artigo 18 da Constituição do Estado do Paraná.

O Sistema de Controle Interno do Município de AMAPORÃ contou com a seguinte responsável durante o ano de 2023:

#### Quadro 7 - Responsável pelo Sistema de Controle Interno em 2023

Nome	Início	Final
MARLENE MORAES CRUZ SOARES	01/01/21	31/12/24

FONTE: TCE-PR

Por meio do documento acostado à peça 4 deste processo, é possível observar que o prefeito municipal atestou expressamente ter conhecimento sobre as conclusões trazidas no **Relatório Anual de Controle Interno** elaborado por Marlene Moraes Cruz Soares na qualidade de Controladora Geral do Município.

Dessa forma, conclui-se que **o governo municipal cumpriu o disposto no artigo 7º da Lei Complementar Estadual n.º 113, de 15 de dezembro de 2005<sup>10</sup>.**

<sup>10</sup> “Art. 7º Os gestores emitirão sobre as contas e o parecer do controle interno, pronunciamento expresso e indelegável, nos quais atestarão haver tomado conhecimento das conclusões neles contidas.”

### 3.2.2. Aplicação no Ensino Básico

#### 3.2.2.1. Aplicação do índice mínimo de 25% em manutenção e desenvolvimento da educação básica municipal

O Município aplicou o montante de **R\$ 8.044.433,67** em **Manutenção e Desenvolvimento do Ensino (MDE)**<sup>11</sup>, o que representou **29,32%** da receita proveniente de impostos e transferências, conforme demonstrado na **Tabela 28**:

**Tabela 28 - Cálculo da aplicação da receita de impostos em Manutenção e Desenvolvimento do Ensino – 2023**

Especificação	Valor (R\$)
1. Receita de impostos líquida e transferências constitucionais e legais	27.432.762,62
2. Despesas com MDE para fins de apuração do limite mínimo (2.1 + 2.2)	8.044.433,67
2.1. Custeadas com FUNDEB - impostos e transferências de impostos	4.802.926,40
2.2. Custeadas com receita de impostos (exceto FUNDEB)	3.241.507,27
3. Total das deduções consideradas para fins de limite constitucional	0,00
4. Total das despesas para fins de limite (2 - 3)	8.044.433,67
<b>Percentual de aplicação em MDE sobre a receita de impostos líquida e transferências constitucionais e legais (4 ÷ 1)</b>	<b>29,32%</b>

**FONTE: TCE-PR**

Considerando que o artigo 212 da Constituição Federal determina que os Municípios apliquem anualmente, no mínimo, 25% da receita de impostos, inclusive transferências, na Manutenção e no Desenvolvimento do Ensino, conclui-se que **o MUNICÍPIO DE AMAPORÃ cumpriu o percentual previsto na norma constitucional.**

<sup>11</sup> De acordo com o artigo 70 da Lei 9.394, de 20 de dezembro de 1996, são consideradas como de manutenção e desenvolvimento do ensino as despesas realizadas com vistas à consecução dos objetivos básicos das instituições educacionais de todos os níveis.

### 3.2.2.2. Aplicação dos percentuais mínimos dos recursos do FUNDEB

No ano de 2023, o Município de AMAPORÃ obteve o total de **R\$ 3.982.418,67** em receitas transferidas por meio do **Fundo de Manutenção e Desenvolvimento da Educação Básica e de Valorização dos Profissionais da Educação (Fundeb)**.

As regras estabelecidas no artigo 212-A, inciso XI e § 3º, da Constituição Federal e no artigo 25, § 3º, da Lei Federal n.º 14.113, de 25 de dezembro de 2020, determinam que os municípios devem aplicar os seguintes percentuais mínimos dos recursos do Fundeb: 70% na remuneração dos profissionais da educação básica em efetivo exercício; 90% no exercício financeiro em que foram transferidos; 15% da complementação Valor Anual Total por Aluno - VAAT em despesas de capital e 50% da complementação VAAT na educação infantil<sup>12</sup>.

A **Tabela 29** demonstra a situação do Município frente às regras de aplicação dos recursos do Fundeb em 2023:

**Tabela 29 - Cálculo da aplicação mínima de recursos do Fundeb – 2023**

Especificação	Valor aplicado (R\$)	Percentual mínimo	Situação
1. Receitas totais transferidas pelo Fundeb (1.1 + 1.2 + 1.3)	3.982.418,67	-	-
1.1. Receitas de transferências do Fundeb - Impostos e Transferências de Impostos	3.982.418,67	-	-
1.2. Receitas de transferências do Fundeb - Complementação da União – VAAT (1)	0,00	-	-
1.3. Receitas de transferências do Fundeb - Complementação da União – VAAF (2)	0,00	-	-
2. Valor transferido que foi aplicado na Remuneração dos Profissionais da Educação Básica	3.901.026,07	-	-
<b>2.1. Percentual de recursos transferidos pelo Fundeb que foram aplicados na Remuneração dos Profissionais da Educação Básica (2 ÷ 1)</b>	<b>97,96%</b>	<b>70,0%</b>	<b>Cumpriu</b>
3. Valor transferido que não foi utilizado no exercício	81.392,60	-	-
<b>3.1. Percentual de recursos transferidos pelo Fundeb que foram utilizados no exercício 100 - (3 ÷ 1)</b>	<b>97,96%</b>	<b>90,0%</b>	<b>Cumpriu</b>
4. Valor relativo à complementação VAAT que foi aplicado em despesas de capital	0,00	-	-
<b>4.1. Percentual de recursos relativo à complementação VAAT que foi aplicado em despesas de capital (4 ÷ 1.2)</b>	<b>0,00%</b>	<b>0,00%</b>	<b>Não aplicável</b>
5. Valor relativo à complementação VAAT que foi aplicado na educação infantil	0,00	-	-
<b>5.1. Percentual de recursos relativo à complementação VAAT que foi aplicado na educação infantil (5 ÷ 1.2)</b>	<b>0,00%</b>	<b>0,00%</b>	<b>Não aplicável</b>

**FONTE: TCE-PR**

(1) Valor Anual Total por Aluno

(2) Valor Anual por Aluno

Considerando os cálculos apresentados por meio da tabela acima, conclui-se que **o MUNICÍPIO DE AMAPORÃ cumpriu as regras de aplicação dos recursos do Fundeb no ano de 2023.**

<sup>12</sup> No caso dos percentuais sobre os recursos transferidos a título de VAAT, a regra se aplica somente aos municípios que receberam essa complementação em 2023.

### 3.2.2.3. Complementação na aplicação em MDE da diferença a menor entre valor aplicado e o valor mínimo exigível constitucionalmente para os exercícios de 2020 e 2021

Em razão do artigo 119, *caput*, do Ato das Disposições Constitucionais Transitórias, a possibilidade de responsabilização pela não aplicação do percentual mínimo da receita de impostos em Manutenção e Desenvolvimento do Ensino (MDE) previsto no artigo 212 da Constituição Federal, foi afastada para os anos de 2020 e 2021, considerando o estado de calamidade pública provocado pela pandemia da Covid-19.

O parágrafo único daquele artigo estabeleceu a necessidade de complementação, até o ano de 2023, da diferença a menor entre o valor aplicado e o valor mínimo exigível constitucionalmente para os anos de 2020 e 2021.

Os valores exigíveis e aplicados pelo **Município de AMAPORÃ** em MDE durante os anos de 2020 a 2023 podem ser observados na **Tabela 30**.

**Tabela 30 – Valores em MDE Exigíveis e Aplicados nos anos de 2020 a 2023**

Ano	Valor exigível	Valor aplicado	Diferença
2020	R\$ 4.141.940,54	R\$ 4.203.740,43	Não Aplicável
2021	R\$ 5.316.199,13	R\$ 5.082.461,97	-R\$ 233.737,16
2022	R\$ 6.364.875,82	R\$ 7.416.033,49	R\$ 1.051.157,67
2023	R\$ 6.858.190,66	R\$ 8.044.433,67	R\$ 1.186.243,01
<b>Total</b>	<b>R\$ 22.681.206,15</b>	<b>R\$ 24.746.669,56</b>	<b>R\$ 2.003.663,52</b>

**FONTE: TCE-PR**

Considerando que durante o período de 2020 a 2023 **houve** a aplicação de valores totais superiores ao mínimo exigível constitucionalmente, conclui-se que **o governo do MUNICÍPIO DE AMAPORÃ cumpriu o artigo 119, parágrafo único, do Ato das Disposições Constitucionais Transitórias**.

### 3.2.3. Aplicação do índice mínimo de 15% em serviços e ações de saúde pública

O Município aplicou o montante de **R\$ 8.571.263,12** em **Ações e Serviços Públicos de Saúde (ASPS)**, o que representou **33,04%** da receita proveniente de impostos e transferências, conforme demonstrado na **Tabela 31**:

**Tabela 31 - Cálculo de aplicação da receita de impostos em Ações e Serviços Públicos de Saúde – AMAPORÃ**

Especificação	Valor
<b>1. Total das receitas resultantes de impostos (1) e transferências constitucionais e legais (2)</b>	25.944.225,49
<b>2. Despesas com ASPS</b>	8.571.263,12
<b>3. Total das deduções consideradas para fins de limite constitucional (3.1 + 3.2 + 3.3)</b>	<b>0,00</b>
3.1. Restos a Pagar Não Processados Inscritos Indevidamente no Exercício sem Disponibilidade Financeira	0,00
3.2. Despesas Custeadas com Recursos Vinculados à Parcela do Percentual Mínimo que não foi Aplicada em ASPS em Exercícios Anteriores	0,00
3.3. Despesas Custeadas com Disponibilidade de Caixa Vinculada aos Restos a Pagar Cancelados	0,00
<b>4. Total das despesas com ASPS para fins de apuração do limite mínimo (2 - 3)</b>	8.571.263,12
<b>5. Percentual de aplicação em ASPS sobre a receita de impostos líquida e transferências constitucionais e legais (4 ÷ 1)</b>	<b>33,04%</b>

**FONTE: TCE-PR**

(1) IPTU, ITBI, ISS, IRPF retido na fonte, com seus respectivos juros, multas, dívida ativa e outros encargos.

(2) Cota-Parte: FPM, ITR, IPVA, ICMS, IPI-Exportação, e Compensações financeiras provenientes dos impostos e transferências constitucionais.

Considerando que o artigo 198, § 2º, inciso III, da Constituição Federal c/c o artigo 7º, caput, da Lei Complementar Federal n.º 141, de 13 de janeiro de 2012, determinam que os Municípios apliquem anualmente, no mínimo, 15% da receita de impostos, inclusive transferências, em Ações e Serviços Públicos de Saúde (ASPS), conclui-se que **o MUNICÍPIO DE AMAPORÃ cumpriu o percentual previsto na norma constitucional.**

### 3.2.4. Gestão Fiscal

#### 3.2.4.1. Resultado Orçamentário e Financeiro de fontes não vinculadas a programas, convênios, operações de crédito e ao Regime Próprio de Previdência Social (RPPS)

Em atenção ao artigo 1º, § 1º, da Lei Complementar Federal n.º 101, de 4 de maio de 2000 (Lei de Responsabilidade Fiscal - LRF), e no artigo 48, alínea "b", da Lei Federal n.º 4.320, de 17 de março de 1964, e com o objetivo de avaliar o equilíbrio fiscal do Município, a **Tabela 32** demonstra o cálculo dos **resultados orçamentário e financeiro de fontes não vinculadas** a programas, convênios, operações de crédito e ao Regime Próprio de Previdência Social (RPPS):

**Tabela 32 - Resultado orçamentário/financeiro de fontes não vinculadas a programas, convênios, operações de crédito e ao RPPS – 2020 a 2023**

Especificação	Exercício 2020	%	Exercício 2021	%	Exercício 2022	%	Exercício 2023	%
1 – Receitas Orçamentárias	18.855.356,64	100,00	22.768.953,10	100,00	27.201.862,80	100,00	29.610.216,59	100,00
2 – Despesas Orçamentárias	16.362.880,92	86,78	19.031.287,71	83,58	26.028.774,61	95,69	28.923.564,66	97,68
3 – Resultado Orçamentário do Exercício (1-2)	2.492.475,72	13,22	3.737.665,39	16,42	1.173.088,19	4,31	686.651,93	2,32
4 – Interferências Financeiras	-1.141.083,87	-6,05	-959.791,62	-4,22	-1.298.230,21	-4,77	-1.570.487,44	-5,30
5 – Resultado da Execução Orçamentária do Exercício (3+4)	1.351.391,85	7,17	2.777.873,77	12,20	-125.142,02	-0,46	-883.835,51	-2,98
6 – Cancelamento de Restos a Pagar	398,42	0,00	0,00	0,00	0,00	0,00	1.422,00	0,00
7 – Inscrição/Baixa de Realizável por Cisão, Fusão ou Extinção	0,00	0,00	0,00	0,00	0,00	0,00	0,00	0,00
8 – Despesas Não Empenhadas	0,00	0,00	0,00	0,00	0,00	0,00	0,00	0,00
<b>9 – Resultado Ajustado do Exercício (5+6+7+8)</b>	<b>1.351.790,27</b>	<b>7,17</b>	<b>2.777.873,77</b>	<b>12,20</b>	<b>-125.142,02</b>	<b>-0,46</b>	<b>-882.413,51</b>	<b>-2,98</b>
10 – Superávit/Déficit do Exercício Anterior	2.382.076,02	12,63	3.733.866,29	16,40	6.511.740,06	23,94	6.386.598,04	21,57
11 – Total do Ativo Realizável	1.740.127,45	9,23	1.741.787,45	7,65	1.741.787,45	6,40	1.735.998,83	5,86
<b>12 – Resultado Financeiro Acumulado do Exercício (9+10-11)</b>	<b>1.993.738,84</b>	<b>10,57</b>	<b>4.769.952,61</b>	<b>20,95</b>	<b>4.644.810,59</b>	<b>17,08</b>	<b>3.768.185,70</b>	<b>12,73</b>

FONTE: TCE-PR

No exercício em análise, apurou-se que o **MUNICÍPIO DE AMAPORÃ** alcançou **resultado financeiro acumulado positivo** (Tabela 31, linha 12), apesar de ter obtido **resultado orçamentário negativo no mesmo período** (Tabela 31, linha 9). Dessa forma, conclui-se que **o governo municipal cumpriu os artigos 1º, § 1º, da LRF e 48, alínea b, da Lei Federal n.º 4.320/64.**

### 3.2.4.2. Limite de despesas com pessoal – retorno ao limite e/ou redução de 1/3 nos prazos legais

De acordo com o artigo 23 da LRF, caso a **despesa com pessoal** do poder executivo municipal ultrapasse o limite de **54% da Receita Corrente Líquida (RCL)**, o percentual excedente deve ser eliminado nos dois quadrimestres seguintes, sendo pelo menos um terço no primeiro<sup>13</sup>.

Por meio da tabela abaixo, é possível observar que não havia necessidade de redução ou retorno ao limite das despesas com pessoal em 2023. Dessa forma, conclui-se que **este item de análise não é aplicável ao MUNICÍPIO DE AMAPORÃ para o exercício financeiro de 2023**.

Tabela 33 - Cálculo da despesa com pessoal – 2022 e 2023

Data-base	Receita Corrente Líquida Ajustada (R\$)	Despesa total com Pessoal (R\$)	% Despendido	Situação de alerta
30/06/2021	24.154.387,70	11.092.918,13	45,93	Normal
31/12/2021	26.001.660,23	11.398.093,36	43,84	Normal
30/06/2022	27.811.709,65	12.062.757,92	43,37	Normal
31/12/2022	28.952.474,17	12.981.144,77	44,84	Normal
30/06/2023	29.735.142,92	13.926.660,26	46,84	Normal
31/12/2023	31.500.539,37	15.047.816,48	47,77	Normal

FONTE: TCE-PR

### 3.2.4.3. Limite para a Dívida Consolidada – retorno ao limite e/ou redução de 25% nos prazos legais

De acordo com o artigo 31 da LRF, caso a **dívida consolidada** municipal ultrapasse o limite de **120% da Receita Corrente Líquida (RCL)**, o percentual excedente deve ser eliminado até o término dos três quadrimestres subsequentes, sendo pelo menos 25% no primeiro.

A tabela abaixo demonstra que não havia necessidade de redução ou retorno ao limite da dívida consolidada líquida em 2023. Dessa forma, conclui-se que **este item de análise não é aplicável ao MUNICÍPIO DE AMAPORÃ para o exercício financeiro de 2023**.

Tabela 34 - Dívida consolidada – 2022 e 2023

Data-Base	Receita Corrente Líquida	Dívida consolidada líquida	% da DCL	Situação
31/12/2020	22.114.122,67	-2.232.517,86	-10,10	Normal
30/06/2021	24.154.387,70	-3.240.486,01	-13,42	Normal
31/12/2021	26.001.660,23	-4.126.670,91	-15,87	Normal
30/06/2022	27.811.709,65	-5.653.271,81	-20,33	Normal
31/12/2022	29.233.214,17	-3.922.327,46	-13,42	Normal
30/06/2023	30.258.658,25	-3.203.579,17	-10,59	Normal
31/12/2023	32.129.415,37	-6.415.149,58	-19,97	Normal

FONTE: TCE-PR

**Nota: caso a Dívida Consolidada Líquida apresente valor negativo, é devido ao fato de as disponibilidades líquidas serem superiores e suficientes para o pagamento da dívida consolidada do Município.**

<sup>13</sup> Conforme os artigos 65 e 66 da LRF, em caso de período de baixo crescimento do PIB, os prazos para o retorno das despesas com pessoal são duplicados e, em caso de ocorrência de calamidade pública reconhecida pela Assembleia Legislativa, os prazos ficam suspensos enquanto perdurar a situação.

### 3.2.5. Gestão do Regime Próprio de Previdência Social

#### 3.2.5.1. Encaminhamento da Lei Municipal que institui o Plano de Equacionamento do Déficit Atuarial

De acordo com o artigo 53 da Portaria do Ministério da Fazenda (MF) n.º 464, de 19 de novembro de 2018, compete aos regimes próprios de previdência a realização anual de **avaliação atuarial** que, caso apure **déficit atuarial**, deve propor medidas para o seu equacionamento. A implementação do plano de equacionamento, inclusive sua revisão, somente é considerada efetuada quando **aprovada por lei municipal**, nos termos do § 6º do dispositivo mencionado.

O Município apresentou junto a este processo de prestação de contas o **plano de equacionamento do déficit atuarial**. Dessa forma, conclui-se que **o governo municipal cumpriu o disposto no artigo 53 da Portaria MF n.º 464/2018**.

#### 3.2.5.2. Pagamento de Aportes para Cobertura do Déficit Atuarial na forma apurada no Laudo Atuarial

Conforme informado nos autos, o valor previsto para **equacionamento do déficit atuarial por meio de aportes em 2023**, nos termos do artigo 53, § 2º, I, da Portaria MF n.º 464/2018, era de **R\$ 1.725.295,41**.

Segundo dados do SIM-AM, o total de aportes efetivados pelo Município de AMAPORÃ visando ao equacionamento do déficit atuarial de seu RPPS foi de **R\$ 1.656.283,59**.

Tabela 35 - Aportes para Amortização do Déficit Atuarial - 2023

Especificação	Valor (R\$)
1. Valor previsto para aporte no resultado de avaliação atuarial	1.725.295,41
2. Valor pago (conforme empenhos emitidos nas classificações 3.1.91.13.30 e 3.3.91.97)	1.656.283,59
<b>3. Diferença a menor ou a maior (2 - 1)</b>	<b>-69.011,82</b>

FONTE: TCE-PR

Considerando as argumentações contidas na instrução técnica, observa-se que **houve** o aporte de valores para fins de amortização do déficit atuarial em montante correspondente ou superior ao previsto no resultado de avaliação atuarial. Dessa forma, **conclui-se que o governo municipal cumpriu o disposto no artigo 9º da Lei Federal n.º 9.717/1998 e nos artigos 53, § 1º, e 55, da Portaria MF n.º 464/2018**.

### 3.2.6. Fundamentação em face da pedido de diligência ministerial

A Coordenadoria de Gestão Municipal (CGM), realizou o exame das contas e opinou pela regularidade da execução orçamentária e financeira dos recursos municipais no ano de 2023, nos termos do artigo 25, I, da Instrução Normativa 172/2022.

Encerrada a fase instrutória e tendo havido manifestação ministerial, em vista que não foi constatada irregularidade ou ressalvas às contas, entendo que o presente processo se encontra em condições para a manifestação conclusiva, assim recebo a petição, e INDEFIRO a concessão de prazo por 15 (quinze) dias.

## 4. VOTO

Considerando os fatos expostos no item de fundamentação, em consonância com o posicionamento da unidade de instrução técnica, ousando divergir do entendimento do Parquet, VOTO, com respaldo no artigo 1º, I, da Lei Complementar Estadual n.º 113/2005 e em observância ao artigo 217-A, caput, do Regimento Interno, no sentido de:

- a. Emitir Parecer Prévio pela **REGULARIDADE** das contas do **senhor MAURO LEMOS**, na qualidade de prefeito do **MUNICÍPIO DE AMAPORÃ**, relativas ao exercício de **2023**.

Após o trânsito em julgado da deliberação, encaminhem-se os autos à Coordenadoria de Monitoramento e Execuções para as anotações e providências pertinentes, em seguida para o Gabinete da Presidência para o devido encaminhamento ao Poder Legislativo Municipal, nos termos do art. 217-A, § 6º do Regimento Interno desta Corte de Contas e, por fim, à Diretoria de Protocolo para encerramento.

## 5. Deliberação

Decidem os membros da Segunda Câmara do TRIBUNAL DE CONTAS DO ESTADO DO PARANÁ, nos termos do voto do Relator, Conselheiro AUGUSTINHO ZUCCHI, por unanimidade:

- a. Emitir Parecer Prévio pela **REGULARIDADE** das contas do **senhor MAURO LEMOS**, na qualidade de prefeito do **MUNICÍPIO DE AMAPORÃ**, relativas ao exercício de **2023**.

Após o trânsito em julgado da deliberação, encaminhem-se os autos à Coordenadoria de Monitoramento e Execuções para as anotações e providências pertinentes, em seguida para o Gabinete da Presidência para o devido encaminhamento ao Poder Legislativo Municipal, nos termos do art. 217-A, § 6º do Regimento Interno desta Corte de Contas e, por fim, à Diretoria de Protocolo para encerramento.

Votaram, nos termos acima, os Conselheiros IVAN LELIS BONILHA, FABIO DE SOUZA CAMARGO e AUGUSTINHO ZUCCHI.

Presente a Procuradora do Ministério Público junto ao Tribunal de Contas KATIA REGINA PUCHASKI.

Plenário Virtual, 12 de dezembro de 2024 – Sessão Virtual n.º 21.

**AUGUSTINHO ZUCCHI**

Relator

**IVAN LELIS BONILHA**

Presidente

MUNICÍPIO DE  
BORRAZÓPOLIS

Processo n.º 215759/24

PRESTAÇÃO DE CONTAS ANUAL

2023

---

PARECER PRÉVIO Nº 459/2024

## Sumário

<b>1.</b>	<b>Introdução .....</b>	<b>3</b>
1.1.	Conteúdo do Parecer .....	3
1.2.	Trâmite do Processo .....	3
<b>2.</b>	<b>O Município – Dados e Indicadores.....</b>	<b>5</b>
2.1.	Produto Interno Bruto.....	5
2.2.	Administração Municipal .....	6
<b>3.</b>	<b>Fundamentação .....</b>	<b>8</b>
3.1.	Governo Municipal.....	8
3.1.1.	Educação.....	9
3.1.2.	Saúde.....	15
3.1.3.	Assistência Social .....	19
3.1.4.	Transparência e Relacionamento com o Cidadão .....	23
3.1.5.	Administração Financeira .....	26
3.1.6.	Considerações adicionais sobre os resultados da Avaliação da Atuação Governamental	31
3.2.	Análise da Execução Orçamentária e Financeira.....	32
3.2.1.	Encaminhamento da declaração de ciência do relatório anual de Controle Interno.....	33
3.2.2.	Aplicação no Ensino Básico.....	34
3.2.3.	Aplicação do índice mínimo de 15% em serviços e ações de saúde pública .....	37
3.2.4.	Gestão Fiscal .....	38
3.2.5.	Considerações adicionais sobre a Análise da Execução Orçamentária e Financeira.....	40
<b>4.</b>	<b>VOTO.....</b>	<b>41</b>
<b>5.</b>	<b>Deliberação .....</b>	<b>42</b>

# 1. Introdução

O Tribunal de Contas do Estado do Paraná (TCE-PR) submete à Câmara Municipal de BORRAZÓPOLIS o resultado da apreciação das contas do ano de 2023 do(s) Prefeito(s) do **Município de BORRAZÓPOLIS** relacionado(s) no **Quadro 1**:

Quadro 1 – Prefeito(s) no ano de 2023

Prefeito	Data início	Data fim
DALTON FERNANDES MOREIRA	01/01/21	31/12/24

FONTE: TCE-PR<sup>1</sup>

## 1.1. Conteúdo do Parecer

Além desta introdução, este Parecer Prévio apresenta o seguinte conteúdo:

### 2 O Município de BORRAZÓPOLIS – Dados e Indicadores

Apresenta informações e indicadores gerais sobre aspectos territoriais, demográficos, econômicos e administrativos do município, com a finalidade de contextualizá-lo frente ao resultado deste Parecer.

### 3 Fundamentação

#### 3.1 Avaliação da Atuação Governamental

Apresenta informações sobre o governo do Município de BORRAZÓPOLIS no ano de 2023, organizadas em seis áreas: Educação, Saúde, Assistência Social, Transparência e Relacionamento com o Cidadão, Administração Financeira e Previdência Social. Além de expor dados e indicadores contextuais para cada um desses setores, nesta parte são evidenciados os resultados da Atuação Governamental, em sintonia com os artigos 20 e 21 da IN n.º 172/2022.

#### 3.2 Análise da Execução Orçamentária e Financeira

Comporta a análise sobre os aspectos orçamentários e financeiros do Município, de acordo com o escopo estabelecido no Anexo da Instrução Normativa n.º 172/2022.

### 4 Voto

Expõe a proposta de voto elaborada pelo Conselheiro relator do processo acerca do mérito das contas apreciadas, trazendo também, se for o caso, eventuais posicionamentos dos demais Conselheiros.

### 5 Deliberação

Compreende a decisão colegiada e os respectivos encaminhamentos deliberados, com fundamento no conteúdo do item 3.

## 1.2. Trâmite do Processo

Em observância ao disposto no artigo n.º 18 da Instrução Normativa n.º 172/2022, de 11 de julho de 2022, a **Coordenadoria de Gestão Municipal (CGM)** procedeu ao exame deste processo por meio da

<sup>1</sup> Os dados constantes neste Parecer Prévio que trazem como fonte o TCE-PR foram obtidos junto aos sistemas desta Corte, cujo preenchimento das informações é obrigação do jurisdicionado, em atendimento às normativas desta Casa, sendo, portanto, de responsabilidade exclusiva da entidade declarante.

**Instrução - 2872/24 - CGM (peça 8)**, cujo conteúdo englobou a descrição da conjuntura social, econômica e política do município, a avaliação da atuação governamental e a análise da execução orçamentária e financeira dos recursos municipais.

Em nova manifestação **Instrução – 5343/24 - CGM (peça 13)**, a Coordenadoria de Gestão Municipal, mantendo o posicionamento anterior, mantém o opinativo pela **irregularidade da execução orçamentária e financeira dos recursos municipais no ano de 2023**, em virtude do apontamento do item “Resultado Orçamentário e Financeiro de fontes não vinculadas a programas, convênios, operações de crédito e ao Regime Próprio de Previdência Social (RPPS)”.

Por força dos artigos 68 e 353, *caput*, do Regimento Interno, o **Ministério Público junto a este Tribunal de Contas**, mediante o **Parecer - 1079/24 - 6PC (peça 15)**, manifestou-se nos autos pela emissão de parecer prévio pela **irregularidade das contas** do Município de Borrazópolis, tanto em relação às restrições constatadas pela unidade técnica, quanto às pontuações alcançadas pela municipalidade na implementação de políticas públicas na área de previdência social, nos moldes do art. 26, §§1º e 1º-A, da Instrução Normativa nº 172/224.

Encerrada a fase instrutória e tendo havido oitiva ministerial, os autos vieram a este Gabinete para apreciação.

## 2. O Município – Dados e Indicadores

Com uma população estimada de **7.735 habitantes**<sup>2</sup> (230º mais populoso do Paraná), o Município de BORRAZÓPOLIS está situado na **Região Geográfica Imediata de Apucarana**, dispõe de uma **área territorial de 337,990 km<sup>2</sup>** e figura como o 231º com maior densidade demográfica no Estado (22,89 habitantes por km<sup>2</sup>)<sup>3</sup>.

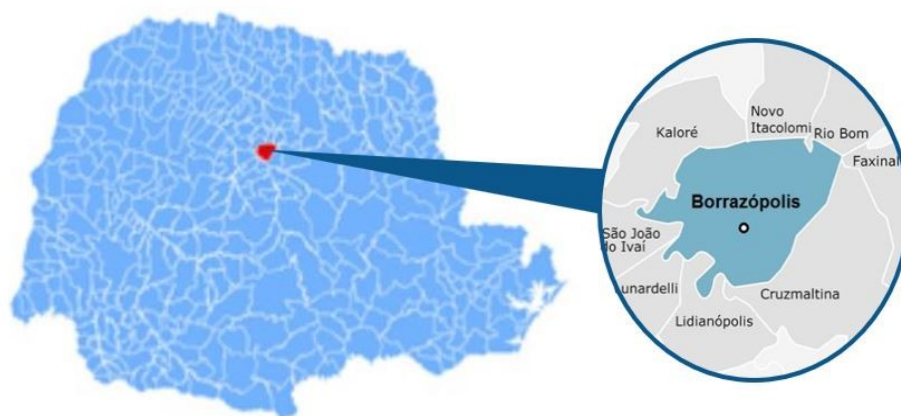


Figura 1 – Localização do Município no Estado do Paraná

FONTE: IparDES (adaptado)

### 2.1. Produto Interno Bruto

Em 2021, o Produto Interno Bruto (PIB) *per capita* do Município de BORRAZÓPOLIS alcançou **R\$ 39.061,00**, o que o colocou como o 194º maior entre os municípios paranaenses. Na Tabela 1 é possível observar a contribuição de cada atividade econômica no PIB Municipal (Valor Adicionado Bruto - VAB):

Tabela 1 - Produto Interno Bruto e Valor Adicionado Bruto por Atividade Econômica - 2021

Produto	Município	Média Região	Média Estado
PIB per capita (R\$ 1,00)	39.061,00	33.861,00	43.081,38
Produto Interno Bruto (PIB) a preços correntes (R\$ 1.000)	245.691,92	559.705,42	1.378.378,60
PIB - Valor Adicionado Bruto (VAB) a preços básicos (R\$ 1.000)	227.001,67	500.826,10	1.189.447,52
PIB - VAB a Preços Básicos na Agropecuária (R\$ 1.000)	86.538,33	98.365,91	154.664,87
PIB - VAB a Preços Básicos na Indústria (R\$ 1.000)	10.020,35	97.793,06	325.979,49
PIB - VAB a Preços Básicos no Comércio e Serviços (R\$ 1.000)	92.387,00	215.359,08	560.998,97
PIB - VAB a Preços Básicos na Administração Pública (R\$ 1.000)	38.055,99	89.308,04	147.804,19

FONTE: IBGE

<sup>2</sup>IBGE (2022).

<sup>3</sup> IPARDES (2022).

A **Tabela 2** demonstra o Índice Iparades de Desempenho Municipal (IPDM) nas três dimensões (renda, emprego e produção agropecuária; saúde e educação)<sup>4</sup>:

**Tabela 2 - Índice Iparades de Desempenho Municipal (IPDM) – 2020**

Índice	Valor	Posição Estado
Índice Iparades de Desempenho Municipal (IPDM)	0,74	186º
Índice Iparades de Desempenho Municipal (IPDM) – Educação	0,94	78º
Índice Iparades de Desempenho Municipal (IPDM) – Saúde	0,89	137º
Índice Iparades de Desempenho Municipal (IPDM) – Renda, emprego e produção	0,40	333º

FONTE: Iparades

## 2.2. Administração Municipal

O Município de BORRAZÓPOLIS atualmente é governado pelo senhor DALTON FERNANDES MOREIRA, que exerce o presente mandato desde **01/01/21**.

**Quadro 2 - Prefeitos Municipais Recentes**

Prefeito	Data início	Data fim
DALTON FERNANDES MOREIRA	01/01/21	31/12/24
ADILSON LUCCHETTI	01/01/17	31/12/20
ADILSON LUCCHETTI	01/11/14	31/12/16

FONTE: TCE-PR

O **Quadro 3** resume a situação da apreciação e do julgamento das contas dos prefeitos do Município de BORRAZÓPOLIS nos últimos anos:

**Quadro 3 - Situação das Contas de Governo**

Ano	Processo	Prefeito	Parecer TCE	Enviado Câmara	Status Câmara	Data julgamento Câmara
2022	222824/23	DALTON FERNANDES MOREIRA	Parecer prévio pela regularidade	Sim	Não informado	-
2021	221441/22	DALTON FERNANDES MOREIRA	Parecer prévio pela regularidade	Sim	Não informado	-
2020	194246/21	ADILSON LUCCHETTI	Parecer prévio pela regularidade	Sim	Não informado	-
2019	273029/20	ADILSON LUCCHETTI	Parecer prévio pela regularidade	Sim	Não informado	-

<sup>4</sup> Veja mais em: <https://www.ipardes.pr.gov.br/Pagina/Indice-Iparades-de-Desempenho-Municipal>

2018	214588/19	ADILSON LUCCHETTI	Parecer prévio pela regularidade com ressalvas	Sim	Não informado	-
------	-----------	-------------------	--	-----	---------------	---

FONTE: TCE-PR

## 3. Fundamentação

### 3.1. Governo Municipal

Esta seção se destina à exposição de informações sobre o **Governo Municipal de BORRAZÓPOLIS** no ano de **2023**, organizadas por meio de seis áreas de atuação governamental: **Educação, Saúde, Assistência Social, Transparência e Relacionamento com o Cidadão, Administração Financeira e Previdência Social**<sup>5</sup>.

Para cada uma dessas áreas, são apresentados dados e indicadores setoriais, a fim de contextualizar a situação do município. Em seguida, estão evidenciados os resultados da **Avaliação da Atuação Governamental**, efetivada com base nos artigos 20 e 21 da IN n.º 172/2022, de acordo com os objetivos reproduzidos no **Quadro 4**:

**Quadro 4 – Objetivo da Avaliação da Atuação Governamental em cada uma das áreas avaliadas**

Área	Atuação Governamental
 <b>Educação</b>	Avaliar as ações do governo que visem à melhoria da <b>qualidade do ensino</b> e à ampliação do <b>acesso e da permanência escolar</b> na educação infantil e nos anos iniciais do ensino fundamental ofertados na Rede Municipal de Ensino.
 <b>Saúde</b>	Avaliar as ações do governo que visem à melhoria da qualidade dos <b>serviços da Atenção Básica em Saúde</b> , de acordo com as necessidades e demandas da população de cada território.
 <b>Assistência</b>	Avaliar as ações do governo que visem à identificação e à prevenção de <b>situações de vulnerabilidade e risco social</b> por meio da oferta de serviços de <b>Proteção Social Básica</b> .
 <b>Transparência e Relacionamento com o Cidadão</b>	Avaliar as ações do governo que busquem garantir a <b>transparência e o relacionamento com o cidadão</b> a fim de fomentar o <b>controle social</b> .
 <b>Administração Financeira</b>	Avaliar as ações do governo que contribuam para uma <b>condição financeira sustentável</b> a fim de garantir a continuidade da prestação adequada de serviços públicos.
 <b>Previdência Social</b>	Avaliar as ações do governo que contribuam para a <b>solvência financeira e atuarial do Regime Próprio de Previdência Social</b> .

FONTE: TCE-PR

<sup>5</sup> O conteúdo relativo à área da Previdência Social é aplicável apenas aos municípios que possuem Regime Próprio de Previdência Social (RPPS).

### 3.1.1. Educação

#### 3.1.1.1. Contextualização da Educação

##### Organização da Rede Municipal de Ensino

De acordo com o Censo da Educação de 2023, a Rede Municipal de Ensino de BORRAZÓPOLIS dispõe atualmente de **4 unidade(s) educacional(is)** que ofertam educação infantil (creche e pré-escola) e/ou anos iniciais do ensino fundamental, totalizando **665 matrículas**:

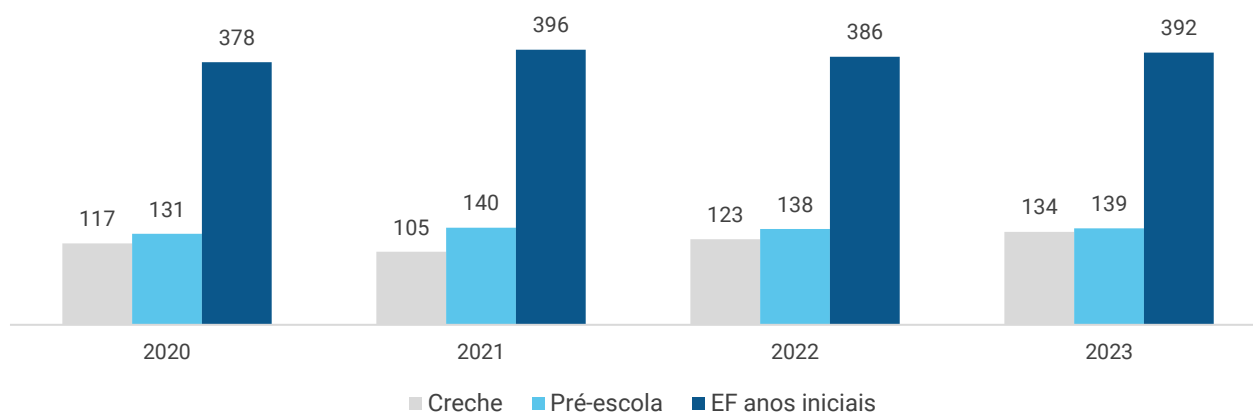
Tabela 3 – Unidades Educacionais e Matrículas da Rede Municipal de Ensino – 2023

Unidades/Matrículas	Creche	Pré-escola	EF Anos Iniciais
Unidades	2	2	2
Matrículas	134	139	392

FORNTE: INEP - CENSO DA EDUCAÇÃO

Nos últimos 4 anos, a Rede Municipal de Ensino obteve uma **variação positiva em 39 matrículas** no número total de alunos da educação infantil e dos anos iniciais do ensino fundamental. A situação pode ser visualizada por meio do **Gráfico 1**:

Gráfico 1 – Evolução no Número de Matrículas da Rede Municipal por Etapa da Rede de Ensino – 2020 a 2023



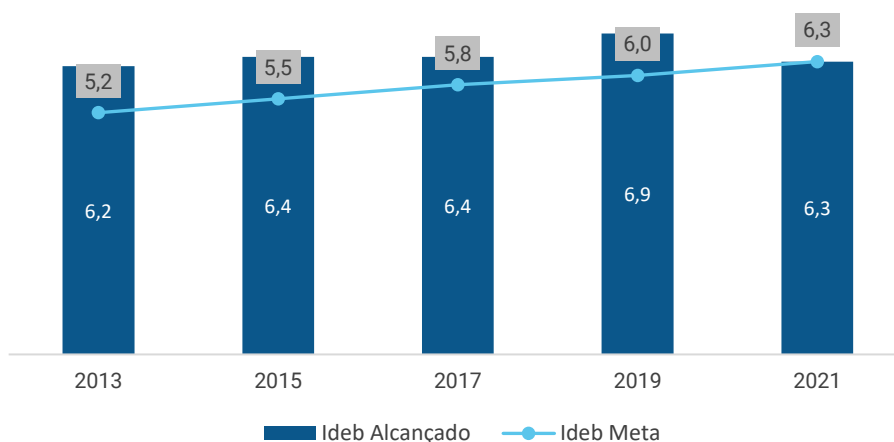
FORNTE: INEP - CENSO DA EDUCAÇÃO

##### Resultados Educacionais

O principal indicador nacional de qualidade educacional é o **Índice de Desenvolvimento da Educação Básica (Ideb)**. Ele é calculado a partir da média dos resultados padronizados do **Sistema de Avaliação da Educação Básica (Saeb)** de português e matemática (indicador de aprendizado) multiplicados pela taxa de aprovação do Censo Escolar (indicador de fluxo).

No ano de 2021, o Ideb da Rede para os anos iniciais do ensino fundamental foi de 6,30, enquanto a projeção oficial estabelecia a meta de 6,30 pontos para o município. O **Gráfico 2** demonstra a evolução do Ideb municipal nos últimos anos:

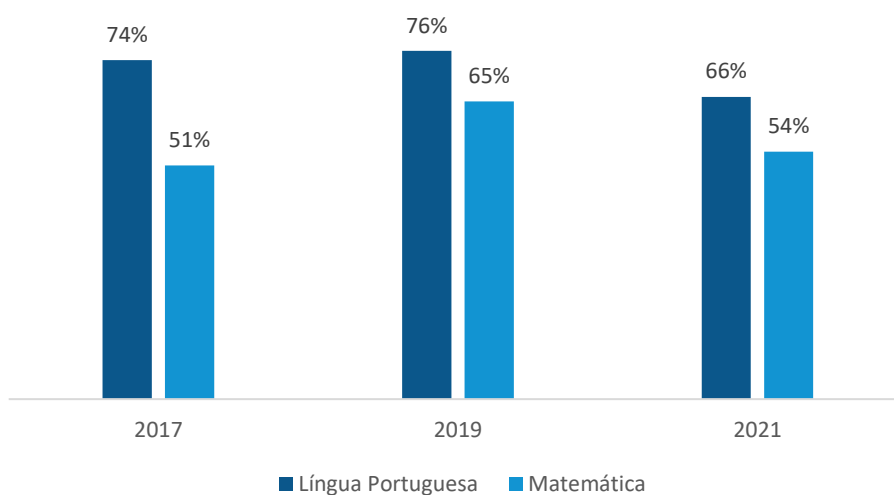
Gráfico 2 - Evolução do Ideb dos Anos Iniciais do Ensino Fundamental da Rede Municipal – 2013 a 2021



FONTE: INEP - SAEB

Outra informação importante proveniente do SAEB é o percentual de alunos com aprendizado adequado em Língua Portuguesa e Matemática. No ano de 2021, **66% dos estudantes** dos anos iniciais da rede municipal de ensino de BORRAZÓPOLIS **apresentaram aprendizado adequado em Língua Portuguesa**, enquanto **54%** o fizeram em **Matemática**. A evolução desses indicadores nos últimos anos pode ser visualizada no **Gráfico 3**:

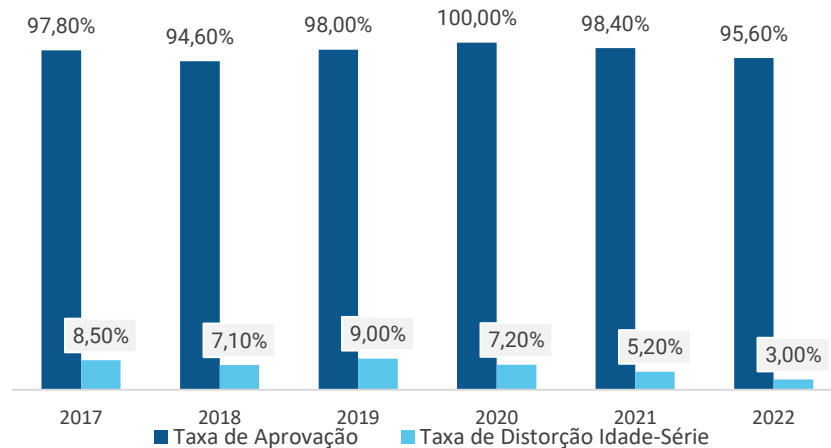
Gráfico 3 - Percentual de Alunos com Aprendizado Adequado em Língua Portuguesa e Matemática – 2017 a 2021



FONTE: INEP - SAEB

Em 2022, as **Taxas de Aprovação**<sup>6</sup> e **Distorção Idade-Série**<sup>7</sup> dos anos iniciais do ensino fundamental foi de **95,60%** e **3,00%**, respectivamente. O **Gráfico 4** apresenta a variação desses indicadores nos últimos anos:

**Gráfico 4 - Evolução da Taxa de Aprovação e da Taxa de Distorção Idade-Série da Rede Municipal de Ensino – 2019 a 2022**



**FONTE: INEP - CENSO DA EDUCAÇÃO**

## Recursos Aplicados na Área da Educação

No ano de 2023, o valor total das despesas empenhadas na **função “12 – Educação”** foi de **R\$ 9.509.596,23**. A **Tabela 4** resume os valores alcançados por **subfunção de governo**, enquanto a **Tabela 5** detalha a aplicação por **natureza da despesa**:

**Tabela 4 - Valores orçados, empenhados e liquidados nas subfunções da função Educação – 2023**

Subfunção	Orçado (R\$)	Empenhado (R\$)	Liquidado (R\$)
361 - Ensino Fundamental	8.275.075,22	7.779.213,16	7.722.451,43
365 - Educação Infantil	1.795.440,64	1.730.383,07	1.725.884,48
366 - Educação de Jovens e Adultos	38.163,67	0,00	0,00

**FONTE: TCE-PR**

<sup>6</sup> Percentual de alunos aprovados

<sup>7</sup> Porcentagem dos alunos matriculados que têm idade pelo menos 2 anos maior do que a idade esperada para aquela série

Tabela 5 - Detalhamento do valor da aplicação dos recursos da Educação por natureza da despesa – 2023

Natureza da despesa	Valor (R\$)
<b>1. Despesas Correntes</b>	9.509.596,23
1.1. Pessoal e Encargos	6.711.713,21
1.2. Juros e Encargos da Dívida	0,00
1.3. Outras Despesas Correntes	2.797.883,02
1.3.1. Material de Consumo	1.175.721,73
1.3.2. Outros Serviços de Terceiros - Pessoa Jurídica	829.546,12
1.3.3. Demais outras despesas correntes	792.615,17
<b>2. Despesas de capital</b>	0,00
2.1. Investimentos	0,00
2.1.1. Obras e Instalações	0,00
2.1.2. Equipamentos e Material Permanente	0,00
2.1.3. Demais investimentos	0,00
2.2. Inversões Financeiras	0,00
2.3. Amortização da Dívida	0,00

**FONTE: TCE-PR**

Considerando o valor total das despesas empenhadas nas subfunções “361 – Ensino Fundamental” e “365 – Educação Infantil”, o **valor alocado por matrícula** no ano de 2023 pelo Município de BORRAZÓPOLIS foi de **R\$ 19.844,93** para o **Ensino Fundamental** e **R\$ 6.338,40** para a **Educação Infantil**.

### 3.1.1.2. Resultados da Avaliação Governamental da Área da Educação

Este item se propõe a aferir as ações e iniciativas do governo municipal que visaram à **melhoria da qualidade do ensino** e à **ampliação do acesso e da permanência escolar** na educação infantil e nos anos iniciais do ensino fundamental ofertados na Rede Municipal de Ensino.

A atuação do governo municipal de BORRAZÓPOLIS na área da Educação alcançou a pontuação de **6,26** em 2023, o que representou uma **variação positiva de 0,21 pontos com relação ao ano de 2022**.

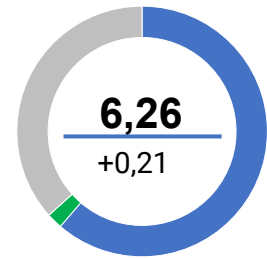


Tabela 6 - Resultado obtido pelo Governo Municipal na Área da Educação detalhado por questão – 2022 e 2023

Questão	Aspectos abordados	2022	2023	Variação
<b>Instrumentos de planejamento</b>	Questões relacionadas com o Plano Municipal de Educação e com os projetos políticos-pedagógicos das escolas.	6,3	10,0	+3,7
<b>Acesso e Permanência</b>	Questões que influenciam diretamente no acesso e na permanência dos estudantes na escola.	5,0	3,5	-1,5
<b>Práticas Pedagógicas</b>	Questões relacionadas com práticas pedagógicas que contribuam diretamente para a melhoria da qualidade do ensino.	6,4	5,1	-1,3
<b>Gestão de Pessoas</b>	Questões relacionadas com a existência de profissionais da educação em quantidade suficiente e com capacitação adequada.	5,5	8,2	+2,7
<b>Instalações das unidades escolares</b>	Questões relacionadas à adequação das instalações dos prédios das unidades da Rede Municipal de Ensino.	7,1	6,9	-0,2
<b>Equipamentos das unidades escolares</b>	Questões relacionadas à adequação do mobiliário, dos equipamentos e dos materiais das unidades da Rede Municipal de Ensino.	5,8	4,3	-1,5
<b>Serviços de transporte escolar</b>	Questões relacionadas com o serviço de transporte escolar disponibilizado aos alunos da Rede Municipal de Ensino.	6,3	6,4	+0,1
<b>Serviço de alimentação escolar</b>	Questões relacionadas com o programa municipal de alimentação escolar.	6,0	5,7	-0,3

FONTE: TCE-PR



Para consultar os resultados na íntegra, escaneie o código ao lado ou acesse:  
<https://app.powerbi.com/view?r=eyJrIjoieYzViMTVjZDctNzFhNS00M2NhLTg1ZDQtMWRiMmRkYWZhNjBkliwidCI6ImY3MGExYjY2LWRhMGYtNDViZS1iN2VkLTlmOGMxYjI0YmZkZiIsImMiOjR9>

O resultado da Atuação Governamental na área da Educação no ano de 2023 foi obtido com base nas informações fornecidas pelos **interlocutores** municipais listados na **Tabela 7**:

**Tabela 7 - Interlocutores municipais da área da Educação**

Interlocutor	Cadastros	Respostas
Secretário Municipal ou equivalente	1	1
Diretor de Creche	2	2
Nutricionista Técnico(a) Responsável	1	1
Coordenador Pedagógico de Creche	2	2
Diretor de Pré-Escola e Ensino Fundamental	2	2
Coordenador Pedagógico de Pré-Escola e Ensino Fundamental	2	2

**FONTE: TCE-PR**

Os interlocutores se manifestaram sobre os diversos pontos da gestão municipal na área da Educação por meio de resposta a formulários durante o período de 16/10/2023 a 30/11/2023.

O conteúdo dos formulários encaminhados aos interlocutores da área da Educação consta do [Anexo III](#) da Nota Técnica n.º 23, de 10 de outubro de 2023, emitida pela Coordenadoria-Geral de Fiscalização.

### **Conclusão sobre a atuação do Governo Municipal na área da Educação**

Tendo em vista que o grau de atendimento das ações do governo municipal na Avaliação da Atuação Governamental para a área da Educação no ano de 2023 **não apresentou variação em relação ao ano anterior passível de enquadramento nos vetores indicados no Anexo II da Instrução Normativa n.º 172/2022**, bem como não foram verificadas outras situações relevantes, considera-se o tópico como **atendido**.

### 3.1.2. Saúde

#### 3.1.2.1. Contextualização da Saúde

O Município de BORRAZÓPOLIS conta com **3 unidade(s) de saúde** da Atenção Básica. De acordo com informações do Ministério da Saúde, **100,00%** da população municipal é coberta por pelo menos uma equipe de Atenção Básica em Saúde.

A **Tabela 8** apresenta indicadores de natalidade e mortalidade do município, da região e do Estado:

**Tabela 8 - Taxas de Natalidade e Mortalidade – 2022**

Taxa	Município	Região	Estado
Taxa Bruta de Natalidade (mil habitantes)	10,86	11,56	12,24
Taxa de Mortalidade Geral (mil habitantes)	9,05	10,10	9,09
Taxa de Mortalidade Infantil (mil nascidos vivos)	Sem Dados	10,18	11,68
Taxa de Mortalidade em Menores de 5 anos (mil nascidos vivos)	Sem Dados	11,12	14,06
Taxa de Mortalidade Materna (100 mil nascidos vivos)	Sem Dados	10,13	42,52

**FONTE: IPARDES**

A **Tabela 9** reproduz os indicadores do Programa Previne Brasil<sup>8</sup> do Município de BORRAZÓPOLIS para o quadrimestre 3/2023:

**Tabela 9 - Indicadores do Previne Brasil – quadrimestre 3/2023**

Indicador	Município	Região	Estado
Proporção de gestantes com pelo menos 6 (seis) consultas pré-natal realizadas (1)	86,00	56,08	57,55
Proporção de gestantes com realização de exames para sífilis e HIV	95,00	65,69	68,67
Proporção de gestantes com atendimento odontológico realizado	90,00	57,85	60,80
Proporção de mulheres com coleta de citopatológico na APS	49,00	24,00	27,42
Proporção de crianças de 1 (um) ano de idade vacinadas na APS (2)	90,00	74,77	79,44
Proporção de pessoas com hipertensão, com consulta e pressão arterial aferida no semestre	66,00	35,00	36,45
Proporção de pessoas com diabetes, com consulta e hemoglobina glicada solicitada no semestre	63,00	33,85	29,99

**FONTE: PREVINE BRASIL**

(1) Sendo a 1ª (primeira) até a 12ª (décima segunda) semana de gestação.

(2) Contra Difteria, Tétano, Coqueluche, Hepatite B, infecções causadas por *Haemophilus Influenzae* tipo b e Poliomielite inativada.

No ano de 2023, o valor total das despesas empenhadas na **função “10 – Saúde”** foi de **R\$ 15.613.871,98**. A **Tabela 10** resume os valores alcançados por **subfunção de governo**, enquanto a **Tabela 11** detalha a aplicação por **natureza da despesa**:

<sup>8</sup> Indicadores de desempenho utilizados para definição dos valores a serem pagos aos Municípios quanto ao componente “pagamento por desempenho”, no âmbito do Programa Previne Brasil. Dados extraídos em 30/04/2024. Para saber mais, acesse: <https://aps.saude.gov.br/gestor/financiamento>

Tabela 10 – Valores orçados, empenhados e liquidados nas subfunções da função Saúde – 2023

Subfunção	Orçado (R\$)	Empenhado (R\$)	Liquidado (R\$)
122 - Administração Geral	847.335,00	817.919,90	771.710,42
301 - Atenção Básica	6.506.545,32	6.188.735,43	5.741.046,78
302 - Assistência Hospitalar e Ambulatorial	8.814.255,74	7.943.928,96	7.844.521,16
303 - Suporte Profilático e Terapêutico	464.640,39	422.619,45	422.619,45
304 - Vigilância Sanitária	96.187,55	30.035,30	27.323,49
305 - Vigilância Epidemiológica	182.896,04	142.789,64	142.409,69
306 - Alimentação e Nutrição	68.690,00	67.843,30	64.123,30
541 - Preservação e Conservação Ambiental	181.666,05	0,00	0,00

FONTE: TCE-PR

Tabela 11 - Detalhamento do valor da aplicação dos recursos da Saúde por natureza da despesa – 2023

Natureza da despesa	Valor (R\$)
<b>1. Despesas Correntes</b>	<b>13.940.206,44</b>
1.1. Pessoal e Encargos	5.337.367,56
1.2. Juros e Encargos da Dívida	0,00
1.3. Outras Despesas Correntes	8.602.838,88
1.3.1. Material de Consumo	1.787.687,67
1.3.2. Outros Serviços de Terceiros - Pessoa Jurídica	4.548.681,67
1.3.3. Demais outras despesas correntes	2.266.469,54
<b>2. Despesas de capital</b>	<b>1.673.665,54</b>
2.1. Investimentos	1.673.665,54
2.1.1. Obras e Instalações	1.134.106,25
2.1.2. Equipamentos e Material Permanente	539.559,29
2.1.3. Demais investimentos	0,00
2.2. Inversões Financeiras	0,00
2.3. Amortização da Dívida	0,00

FONTE: TCE-PR

### 3.1.2.2. Resultados da Avaliação Governamental na Área da Saúde

Este item se propõe a aferir as ações e iniciativas do governo municipal que visaram à **melhoria da qualidade dos serviços da Atenção Básica em Saúde**, de acordo com as necessidades e demandas da população de cada território.

A atuação do governo municipal de BORRAZÓPOLIS na área da saúde no ano de 2023 alcançou a pontuação de **5,51** em 2023, o que representou uma **variação negativa de 1,07 pontos com relação ao ano de 2022**.

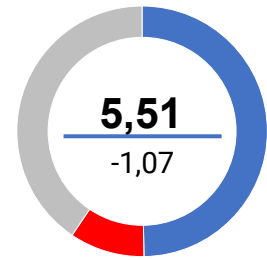


Tabela 12 - Resultado obtido pelo Governo Municipal na Área da Saúde detalhado por questão

Questão	Aspectos abordados	2022	2023	Variação
<b>Instrumentos de planejamento</b>	Questões relacionadas com o Plano Municipal de Saúde, com a Programação Anual de Saúde e com o Relatório Anual de Gestão.	9,5	5,8	-3,7
<b>Gestão do trabalho</b>	Questões sobre o dimensionamento da força de trabalho, a capacitação permanente e a avaliação dos profissionais.	4,9	5,3	+0,4
<b>Coordenação do cuidado</b>	Questões relacionadas à organização do fluxo de pessoas, à comunicação com os pontos da rede de atenção à saúde e à resolatividade da Atenção Básica.	3,1	2,7	-0,4
<b>Territorialização e vínculos</b>	Questões relacionadas ao processo de territorialização e às estratégias de atuação nos territórios.	9,2	5,8	-3,4
<b>Ofertas de serviços</b>	Questões relacionadas aos serviços essenciais à Atenção Básica.	8,8	8,2	-0,6
<b>Promoção da saúde</b>	Questões relacionadas à integração com a Vigilância em Saúde e às ações voltadas à promoção da saúde e à prevenção de doenças.	5,8	6,1	+0,3
<b>Assistência farmacêutica</b>	Questões relacionadas ao cuidado farmacêutico e à seleção, programação, recebimento e dispensação de medicamentos.	5,3	5,0	-0,3
<b>Estrutura física</b>	Questões relacionadas à adequação das instalações e dos equipamentos das unidades básicas de saúde.	6,0	5,2	-0,8

FONTE: TCE-PR



Para consultar os resultados na íntegra, escaneie o código ao lado ou acesse:  
<https://app.powerbi.com/view?r=eyJrIjoiYzViMTVjZDctNzFhNS00M2NhLTg1ZDQtMWRiMmRkYWZhNjBkliwidCI6ImY3MGUwYjY2LWRhMGYtNDVzS1IN2VkLTlmc0MxYjI0YmZkZiIsImMiOiR9>

O resultado da Atuação Governamental na área da Saúde no ano de 2023 foi obtido com base nas informações fornecidas pelos **interlocutores** municipais listados na **Tabela 13**:

Tabela 13 - Interlocutores municipais da área da Saúde

Interlocutor	Cadastros	Respostas
Secretário Municipal ou equivalente	1	1
Responsável pela Unidade Básica de Saúde (UBS)	3	3
Responsável pela dispensação	1	1

**FONTE: TCE-PR**

Os interlocutores se manifestaram sobre os diversos pontos da gestão municipal na área da Saúde por meio de resposta a formulários durante o período de 16/10/2023 a 30/11/2023.

O conteúdo dos formulários encaminhados aos interlocutores da área da Saúde consta do [Anexo V](#) da Nota Técnica n.º 23/2023, emitida pela Coordenadoria-Geral de Fiscalização.

### | Conclusão sobre a atuação do Governo Municipal na área da Saúde

Tendo em vista que o grau de atendimento das ações do governo municipal na Avaliação da Atuação Governamental para a área da Saúde no ano de 2023 apresentou, em relação ao ano anterior, **variação negativa** que se enquadra no **Vetor 2** do Anexo II da Instrução Normativa n.º 172/2022, considera-se o tópico como **não atendido**.

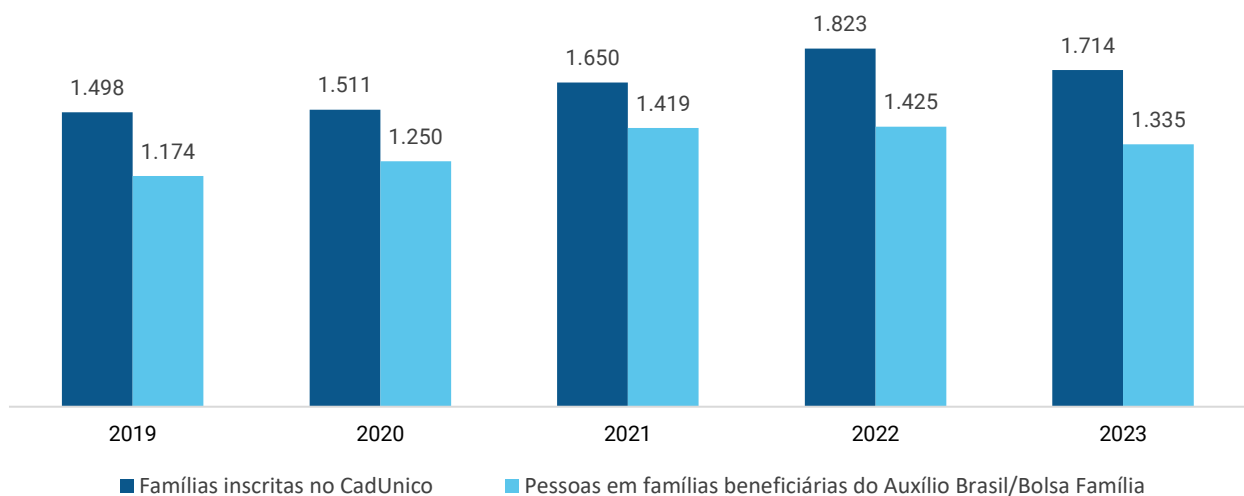
### 3.1.3. Assistência Social

#### 3.1.3.1. Contextualização da Assistência Social

O Município de BORRAZÓPOLIS dispõe atualmente de **1 Centro(s) de Referência de Assistência Social (Cras)**<sup>9</sup> localizado(s) em seu território.

Da população estimada de **7.735** habitantes, o Município de BORRAZÓPOLIS possuía, em dezembro de 2023, um total de **1.335** pessoas em famílias beneficiárias do Programa Auxílio Brasil. O número de famílias inscritas no Cadastro Único para Programas Sociais do Governo Federal (CadÚnico) era de **1.714**.

**Gráfico 5 - Evolução do Número de Famílias Inscritas no CadÚnico e de Pessoas em Famílias Beneficiárias do Programa Auxílio Brasil/Bolsa Família – 2019 a 2023**



**FONTE: PROGRAMA AUXÍLIO BRASIL/BOLSA FAMÍLIA**

No ano de 2023, o valor total das despesas empenhadas na **função “08 – Assistência Social”** foi de **R\$ 1.737.847,47**. A **Tabela 14** resume os valores alcançados por **subfunção de governo**, enquanto a **Tabela 15** detalha a aplicação por **natureza da despesa**:

**Tabela 14 – Valores orçados, empenhados e liquidados nas subfunções da função Assistência Social – 2023**

Subfunção	Orçado (R\$)	Empenhado (R\$)	Liquidado (R\$)
243 - Assistência à Criança e ao Adolescente	354.103,85	288.958,54	284.391,56
244 - Assistência Comunitária	1.774.077,60	1.448.457,73	1.388.895,51
306 - Alimentação e Nutrição	3.154,00	431,20	431,20

**FONTE: TCE-PR**

<sup>9</sup> O Centro de Referência de Assistência Social (Cras) é a porta de entrada da Assistência Social. É um local público, localizado prioritariamente em áreas de maior vulnerabilidade social, onde são oferecidos os serviços de Assistência Social, com o objetivo de fortalecer a convivência com a família e com a comunidade.

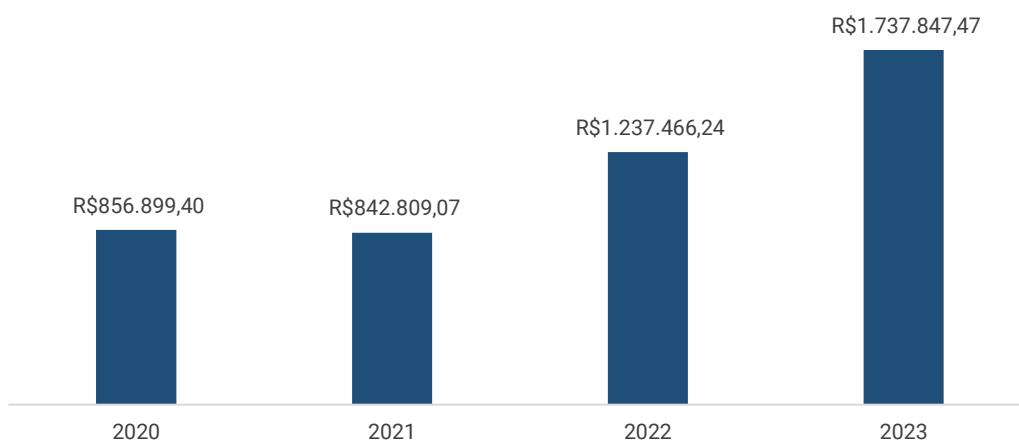
Tabela 15 - Detalhamento do valor da aplicação dos recursos da Assistência Social por natureza da despesa – 2023

Natureza da despesa	Valor (R\$)
<b>1. Despesas Correntes</b>	<b>1.587.866,75</b>
1.1. Pessoal e Encargos	586.127,68
1.2. Juros e Encargos da Dívida	0,00
1.3. Outras Despesas Correntes	1.001.739,07
1.3.1. Material de Consumo	374.041,08
1.3.2. Outros Serviços de Terceiros - Pessoa Jurídica	423.800,25
1.3.3. Demais outras despesas correntes	203.897,74
<b>2. Despesas de capital</b>	<b>149.980,72</b>
2.1. Investimentos	149.980,72
2.1.1. Obras e Instalações	0,00
2.1.2. Equipamentos e Material Permanente	141.224,72
2.1.3. Demais investimentos	8.756,00
2.2. Inversões Financeiras	0,00
2.3. Amortização da Dívida	0,00

FONTE: TCE-PR

O **Gráfico 6** demonstra a evolução dos valores aplicados na Função “08 – Assistência Social” nos últimos anos:

Gráfico 6 - Evolução dos valores aplicados na Função Assistência Social – 2020 a 2023



FONTE: TCE-PR

### 3.1.3.2. Resultados da Avaliação da Atuação Governamental na Área da Assistência Social

Este item se propõe a aferir as ações e iniciativas do governo municipal que visaram à **identificação e à prevenção de situações de vulnerabilidade e risco social** por meio da oferta de serviços de Proteção Social Básica.

A atuação do governo municipal de BORRAZÓPOLIS na área da Assistência Social no ano de 2023 alcançou a pontuação de **5,31** em 2023, o que representou uma **variação positiva de 0,07 pontos com relação ao ano de 2022**.

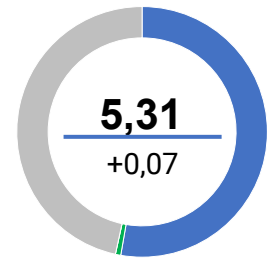


Tabela 16 - Resultado obtido pelo Governo Municipal na Área da Assistência Social detalhado por questão

Questão	Aspectos abordados	2022	2023	Variação
 <b>Instrumentos de planejamento</b>	Questões relacionadas com a elaboração e o monitoramento do Plano Municipal de Assistência Social.	4,2	4,5	+0,3
 <b>Vigilância socioassistencial</b>	Questões relacionadas com a existência, a estruturação e as atividades da área de vigilância socioassistencial.	1,7	2,5	+0,8
 <b>Diagnóstico do território e acesso</b>	Questões atinentes a ações para conhecimento do território, como busca ativa e Diagnóstico Socioterritorial, e divulgação dos serviços socioassistenciais.	5,2	4,8	-0,4
 <b>Articulação territorial e intersetorial</b>	Questões sobre as instâncias e os processos de articulação dos CRAS com a rede socioassistencial e com outras políticas públicas.	8,4	4,9	-3,5
 <b>PAIF</b>	Questões relacionadas à adequação das instalações dos prédios das unidades com a prestação do Serviço de Proteção e Atendimento Integral à Família (PAIF).	6,3	9,1	+2,8
 <b>SCFV e SPSB no Domicílio</b>	Questões relacionadas com a prestação do Serviço de Convivência e Fortalecimento de Vínculos e do Serviço de Proteção Social Básica no Domicílio.	7,8	3,8	-4,0
 <b>Recursos físicos e humanos</b>	Questões relacionadas com a estrutura física e as equipes de referência dos CRAS.	3,1	7,6	+4,5

FONTE: TCE-PR



Para consultar os resultados na íntegra, escaneie o código ao lado ou acesse:  
<https://app.powerbi.com/view?r=eyJrIjoiYzViMTVjZDctNzFhNS00M2NhLTg1ZDQtMWRiMmRkYWZhNjBkliwidCI6ImY3MGUwYjY2LWVhMGYtNDViZS1iN2VhLTlmOGMxYjI0YmZkZiZiMmMiOjR9>

O resultado da Atuação Governamental na área da Assistência Social no ano de 2023 foi obtido com base nas informações fornecidas pelos **interlocutores** municipais listados na **Tabela 17**:

**Tabela 17 – Interlocutores municipais da área da Assistência Social**

Interlocutor	Cadastros	Respostas
Secretário Municipal ou equivalente	1	1
Coordenador do CRAS	1	1
Assistente Social do CRAS	3	3

**FONTE: TCE-PR**

Os interlocutores se manifestaram sobre os diversos pontos da gestão municipal na área da Assistência Social por meio de resposta a formulários durante o período de 16/10/2023 a 30/11/2023.

O conteúdo dos formulários encaminhados aos interlocutores da área da Assistência Social consta do [Anexo II](#) da Nota Técnica n.º 23/2023, emitida pela Coordenadoria-Geral de Fiscalização.

### **Conclusão sobre a atuação do Governo Municipal na área da Assistência Social**

Tendo em vista que o grau de atendimento das ações do governo municipal na Avaliação da Atuação Governamental para a área da Assistência Social no ano de 2023 **não apresentou variação em relação ao ano anterior passível de enquadramento nos vetores indicados no Anexo II da Instrução Normativa n.º 172/2022**, bem como não foram verificadas outras situações relevantes, considera-se o tópico como **atendido**.

### **3.1.4. Transparência e Relacionamento com o Cidadão**

#### **3.1.4.1. Contextualização: o Índice de Transparência da Administração Pública**

O Índice de Transparência da Administração Pública (ITP-TCE/PR) é um parâmetro instituído pelo Tribunal de Contas do Paraná para medir, em parceria com a sociedade, o grau de transparência dos portais eletrônicos dos entes públicos. O método foi desenvolvido no ano de 2018.

No ano de 2023, o Município de BORRAZÓPOLIS obteve uma nota de 77,42% de atendimento dos itens do ITP, figurando na posição 194 entre os municípios paranaenses.

### 3.1.4.2. Resultados da Avaliação da Atuação Governamental na Área da Transparência e Relacionamento com o Cidadão

Este item se propõe a aferir as ações e iniciativas do governo municipal que buscaram **garantir a transparência e o relacionamento com o cidadão** a fim de **fomentar o controle social**.

A atuação do governo municipal de BORRAZÓPOLIS na área da Transparência e Relacionamento com o Cidadão alcançou a pontuação de **5,40** em 2023, o que representou uma **variação positiva de 2,87 pontos com relação ao ano de 2022**.

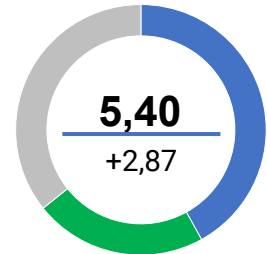








Tabela 18 - Resultado obtido pelo Governo Municipal na Área da Transparência e Relacionamento com o Cidadão detalhado por questão

Questão	Aspectos abordados	2022	2023	Variação
 <b>Regulamentação do SIC</b>	Questões relacionadas com a regulamentação e o estabelecimento de processos de trabalho para garantir o acesso à informação ao cidadão.	0,0	6,7	+6,7
 <b>Operacionalização do SIC</b>	Questões relacionadas com a operacionalização do Serviço de Informação ao Cidadão (SIC).	4,4	7,8	+3,4
 <b>Disponibilização de informações</b>	Questões relacionadas com a disponibilização de informações de interesse geral ou coletivo no site oficial do município.	7,6	9,7	+2,1
 <b>Regulamentação do canal de comunicação</b>	Questões relacionadas com a regulamentação e o estabelecimento de processos para garantir o direito à manifestação dos usuários de serviços públicos.	0,0	0,0	0,0
 <b>Funcionamento do canal de comunicação</b>	Questões relacionadas com a operacionalização do canal de comunicação ou ouvidoria, a fim de garantir o direito à manifestação dos usuários de serviços públicos.	0,7	5,7	+5,0
 <b>Ações para fomento do controle social</b>	Questões relacionadas à integração com ações de engajamento público para fomento do controle social.	2,5	2,5	0,0

FONTE: TCE-PR



Para consultar os resultados na íntegra, escaneie o código ao lado ou acesse:  
<https://app.powerbi.com/view?r=eyJrIjoiYzViMTVjZDctNzFhNS00M2NhLTg1ZDQtMWRiMmRkYWZhNjBkliwidCI6ImY3MGExYjY2LWRhMGYtNDViZS1iN2VkLTlmOGMxYjI0YmZkZiIsImMiOiR9>

O resultado da Atuação Governamental na área da Transparência e Relacionamento com o Cidadão no ano de 2023 foi obtido com base nas informações fornecidas pelos **interlocutores** municipais listados na **Tabela 19**:

Tabela 19 - Interlocutores municipais da área da Transparência e Relacionamento com o Cidadão

Interlocutor	Cadastros	Respostas
Secretário Municipal ou equivalente	1	1
Servidor responsável pelo serviço de informação ao cidadão - SIC	1	1
Servidor responsável pela ouvidoria ou canal de comunicação do município.	1	1

**FONTE: TCE-PR**

Os interlocutores se manifestaram sobre os diversos pontos da gestão municipal na área da Transparência e Relacionamento com o Cidadão por meio de resposta a formulários durante o período de 16/10/2023 a 30/11/2023.

O conteúdo dos formulários encaminhados aos interlocutores da área da Transparência e Relacionamento com o Cidadão consta do [Anexo VI](#) da Nota Técnica n.º 23/2023, emitida pela Coordenadoria-Geral de Fiscalização.

### **Conclusão sobre a atuação do Governo Municipal na área da Transparência e Relacionamento com o Cidadão**

Tendo em vista que o grau de atendimento das ações do governo municipal na Avaliação da Atuação Governamental para a área da Transparência e Relacionamento com o Cidadão no ano de 2023 **não apresentou variação em relação ao ano anterior passível de enquadramento nos vetores indicados no Anexo II da Instrução Normativa n.º 172/2022**, bem como não foram verificadas outras situações relevantes, considera-se o tópico como **atendido**.

### 3.1.5. Administração Financeira

#### 3.1.5.1. Contextualização das Finanças

O orçamento municipal para o ano de 2023 foi aprovado pela Lei Municipal n.º 1.524/2023. Os valores previstos e executados para as receitas e despesas no ano de 2023 estão demonstrados na **Tabela 20**:

**Tabela 20 - Visão Geral da Previsão e da Execução da Receita e da Despesa Orçamentária – 2023**

	Previsão inicial	Previsão atualizada	Execução
Receita (R\$)	31.293.113,40	49.082.651,23	44.538.554,61
Despesa (R\$)	31.238.113,40	55.336.470,29	49.480.477,47

**FONTE: TCE-PR**

**NOTA: Foram consideradas as receitas arrecadadas e as despesas empenhadas.**

O Plano Plurianual, a Lei de Diretrizes Orçamentárias e a Lei Orçamentária Anual estão indicados no **Quadro 5**:

**Quadro 5 - Instrumentos de Planejamento Orçamentário**

Instrumento	Normativa	Link
Plano Plurianual (PPA)	Lei 1.405/2021	<a href="https://borrazopolis.eloweb.net/portaltransparencia/1/orcamento">https://borrazopolis.eloweb.net/portaltransparencia/1/orcamento</a>
Lei de Diretrizes Orçamentárias (LDO)	Lei 1.523/2023	<a href="https://borrazopolis.eloweb.net/portaltransparencia/1/orcamento">https://borrazopolis.eloweb.net/portaltransparencia/1/orcamento</a>
Lei Orçamentária Anual (LOA)	Lei 1.524/2023	<a href="https://borrazopolis.eloweb.net/portaltransparencia/1/orcamento">https://borrazopolis.eloweb.net/portaltransparencia/1/orcamento</a>

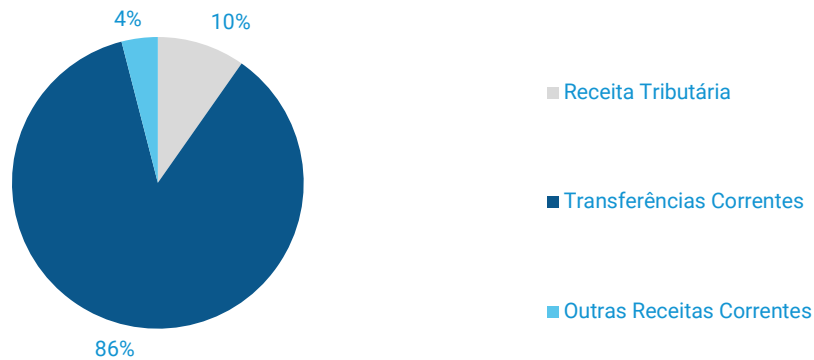
**FONTE: TCE-PR**

**Nota: Os links relativos ao Plano Plurianual, à Lei de Diretrizes Orçamentárias e à Lei Orçamentária Anual foram encaminhados pelo município no âmbito do processo de coleta de informações na forma do artigo 5º, inciso II, da Instrução Normativa n.º 172/2022, de modo que a veracidade e a integridade das informações são de responsabilidade exclusiva do ente municipal.**

No ano de 2023, o Município de BORRAZÓPOLIS arrecadou uma receita orçamentária corrente de **R\$ 38.157.961,28**, sendo **R\$ 32.907.695,68 (86,24%)** provenientes de fontes externas.

O **Gráfico 7** ilustra a proporção da **receita tributária municipal** e das **transferências correntes recebidas** frente ao total de receitas correntes do Município no ano de 2023:

**Gráfico 7 - Proporção da receita tributária municipal e das transferências correntes recebidas frente ao total de receitas correntes do Município – 2023**



Fonte: TCE-PR

As **Tabelas 21 e 22** permitem observar, respectivamente, as principais receitas que compuseram a receita de impostos e as transferências correntes municipais no ano de 2023:

**Tabela 21 - Composição das principais Receitas de Impostos - 2023**

Descrição	Valor (R\$)	%
Imposto de Renda Retido na Fonte (IRRF)	851.185,97	26,47
Imposto sobre a Propriedade Predial e Territorial Urbana (IPTU)	774.789,90	24,10
Imposto sobre Transmissão de Bens Imóveis (ITBI)	543.454,31	16,90
Imposto sobre Serviços de Qualquer Natureza (ISS)	1.045.788,60	32,53
Total	3.215.218,78	100,00

FORNTE: TCE-PR

**Tabela 22 - Composição da Receita de Transferências Correntes Líquida - 2023**

Descrição	Valor (R\$)	%
Cota-Parte FPM	16.609.589,83	43,24
Transferências SUS	2.080.213,57	5,42
Transferências FNDE	441.088,76	1,15
Cota-parte do ICMS	9.366.350,84	24,38
Cota-parte do IPVA	1.862.680,13	4,85
Transferências Estaduais para Saúde	729.277,25	1,90
Transferências do Fundeb	4.291.097,11	11,17
Outras Transferências	3.032.420,63	7,89
Total de Transferências Correntes	38.412.718,12	100,00
Dedução de Receita para Formação do FUNDEB	(-) 5.505.022,44	-
Total Apurado	32.907.695,68	-

FORNTE: TCE-PR

Clicando nos botões ou escaneando os QR Codes abaixo disponibilizados, é possível ter acesso aos relatórios exigidos pela LRF e às demonstrações contábeis do município (Balanços Financeiro, Orçamentário e Patrimonial e Demonstração das Variações Patrimoniais):



Relatórios da LRF



Demonstrações Contábeis



### 3.1.5.2. Avaliação da Atuação Governamental na Área da Administração Financeira

Este item se propõe a aferir as ações e iniciativas do governo municipal que contribuíram para uma **condição financeira sustentável** a fim de garantir a continuidade da prestação adequada de serviços públicos.

A atuação do governo municipal de BORRAZÓPOLIS na área da Administração Financeira alcançou a pontuação de **3,55** em 2023, o que representou uma **variação positiva de 0,45 pontos com relação ao ano de 2022**.

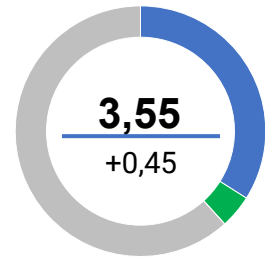


Tabela 23 - Resultado obtido pelo Governo Municipal na Área da Administração Financeira detalhado por questão

Questão	Aspectos abordados	2022	2023	Varição
 <b>Elaboração do planejamento orçamentário</b>	Questões relacionadas com o processo de elaboração e de divulgação dos instrumentos de planejamento orçamentário.	3,9	3,9	0,0
 <b>Revisão do planejamento orçamentário</b>	Questões relacionadas com o processo de revisão e monitoramento dos instrumentos de planejamento orçamentário.	1,7	1,7	0,0
 <b>Execução da despesa orçamentária</b>	Questões relacionadas com o empenho, a liquidação e o pagamento de despesas orçamentárias.	2,5	1,8	-0,7
 <b>Obrigações financeiras</b>	Questões relacionadas com o reconhecimento e a transparência dos passivos patrimoniais.	1,8	1,8	0,0
 <b>Arrecadação tributária</b>	Questões relacionadas com a gestão de tributos municipais, com ênfase em aspectos gerais e de arrecadação de impostos.	5,4	3,7	-1,7
 <b>Dívida ativa</b>	Questões relacionadas com o reconhecimento e a transparência da dívida ativa.	1,3	5,8	+4,5
 <b>Sistemas de informação</b>	Questões que avaliam o atendimento a requisitos gerais, contábeis e de segurança pelo sistema de administração financeira e orçamentária.	5,2	6,7	+1,5
 <b>Gestão de pessoas</b>	Questões relacionadas com a gestão de pessoas nos órgãos de administração tributária, controle interno e contabilidade.	3,0	3,0	0,0

FONTE: TCE-PR



Para consultar os resultados na íntegra, escaneie o código ao lado ou acesse:  
<https://app.powerbi.com/view?r=eyJrIjoieYzViMTVjZDctNzFhNS00M2NhLTg1ZDQtMWRiMmRkYWZhNjBkliwidCI6ImY3MGUwYjY2LWVhMGYtNDViZS1iN2VkLTlmOGMxYjI0YmZkZiIsImMiOjR9>

O resultado da Atuação Governamental na área da Administração Financeira no ano de 2023 foi obtido com base nas informações fornecidas pelos **interlocutores** municipais listados na **Tabela 24**:

**Tabela 24 - Interlocutores municipais da área da Administração Financeira**

Interlocutor	Cadastros	Respostas
Secretário Municipal ou equivalente	1	1
Servidor Responsável pelo setor tributário do município	1	1
Servidor Responsável pelo setor da dívida ativa municipal	1	1

**FONTE: TCE-PR**

Os interlocutores se manifestaram sobre os diversos pontos da gestão municipal na área da Administração Financeira por meio de resposta a formulários durante o período de 16/10/2023 a 30/11/2023.

O conteúdo dos formulários encaminhados aos interlocutores da área da Administração Financeira consta do [Anexo I](#) da Nota Técnica n.º 23/2023, emitida pela Coordenadoria-Geral de Fiscalização.

### **Conclusão sobre a atuação do Governo Municipal na área da Administração Financeira**

Tendo em vista que o grau de atendimento das ações do governo municipal na Avaliação da Atuação Governamental para a área da Administração Financeira no ano de 2023 **não apresentou variação em relação ao ano anterior passível de enquadramento nos vetores indicados no Anexo II da Instrução Normativa n.º 172/2022**, bem como não foram verificadas outras situações relevantes, considera-se o tópico como **atendido**.

### **3.1.6. Considerações adicionais sobre os resultados da Avaliação da Atuação Governamental**

Não há considerações adicionais relacionadas aos resultados da Avaliação da Atuação Governamental.

### 3.2. Análise da Execução Orçamentária e Financeira

Este item se destina à análise da conformidade da execução orçamentária e financeira dos recursos municipais durante o ano de 2023, de acordo com o escopo estabelecido no Anexo da **Instrução Normativa n.º 172/2022**, resumido no **Quadro 6**:

**Quadro 6 - Escopo de Análise que fundamenta o Opinitivo sobre a Execução Orçamentária e Financeira**

Grupo de Análise	Itens de Análise	Fundamento legal
<b>1. Controle Interno</b>	1.1. Encaminhamento da declaração de ciência do relatório anual de Controle Interno.	Lei Complementar Estadual n.º 113, de 2005, art. 7º.
<b>2. Aplicação no ensino básico</b>	2.1. Aplicação do índice mínimo de 25% em manutenção e desenvolvimento da educação básica municipal.	Constituição Federal, art. 212.
	2.2. Aplicação de no mínimo 70% dos recursos do FUNDEB na remuneração dos profissionais da educação básica.	Lei Federal n.º 14.113, de 2020, art. 26.
	2.3. Aplicação de no mínimo 90% dos recursos do FUNDEB no exercício da arrecadação.	Lei Federal n.º 14.113, de 2020, art. 25, <i>caput</i> , e § 3º.
	2.4. Aplicação de no mínimo 15% do valor da complementação do Valor Anual Total por Aluno (VAAT) em despesas de capital.	Lei Federal n.º 14.113, de 2020, art. 27.
	2.5. Aplicação de no mínimo 50% da complementação do Valor Anual Total por Aluno (VAAT) na educação infantil.	Lei Federal n.º 14.113, de 2020, art. 28.
	2.6. Complementação na aplicação da manutenção e desenvolvimento do ensino da diferença a menor entre o valor aplicado e o valor mínimo exigível constitucionalmente para os exercícios de 2020 e 2021 (item aplicado exclusivamente para o exercício financeiro de 2023).	Ato das Disposições Constitucionais Transitórias, art. 119, parágrafo único.
<b>3. Aplicação em ações de saúde</b>	3.1. Aplicação do índice mínimo de 15% em serviços e ações de saúde pública.	Constituição Federal, art. 198. Lei Complementar Federal n.º 141, de 2012, art. 7º.
<b>4. Gestão Fiscal</b>	4.1. Limite de despesas com pessoal – retorno ao limite e/ou redução de 1/3 nos prazos legais.	Lei Complementar Federal n.º 101, de 2000, art. 23.
	4.2. Limite para a Dívida Consolidada – retorno ao limite e/ou redução de 25% nos prazos legais.	Resolução Senado Federal n.º 40, de 2001, art. 3º, II. Lei Complementar Federal n.º 101, de 2000, arts. 30, I, e 31. Constituição Federal, art. 52, VI.
	4.3. Resultado orçamentário/financeiro de fontes não vinculadas a programas, convênios, operações de créditos e RPPS.	Lei Complementar Federal n.º 101, de 2000, arts. 1º, § 1º, e 13.
<b>5. Gestão do Regime Próprio de Previdência Social</b>	5.1. Encaminhamento da Lei Municipal que institui o Plano de Equacionamento do Déficit Atuarial.	Lei Federal n.º 9.717, de 1998, art. 9º. Portaria MF n.º 464, de 2018, art. 53, § 6º.
	5.2. Pagamento de aportes para cobertura do déficit atuarial na forma apurada no laudo atuarial.	Lei Federal n.º 9.717, de 1998, art. 9º. Portaria MPS n.º 464, de 2018, arts. 53, § 1º, e 55.

FONTE: TCE-PR

### 3.2.1. Encaminhamento da declaração de ciência do relatório anual de Controle Interno

A fiscalização do Município é exercida pelo Poder Legislativo Municipal, mediante controle externo, e pelos sistemas de controle interno do Poder Executivo Municipal, na forma da lei, nos termos do *caput* do artigo 18 da Constituição do Estado do Paraná.

O Sistema de Controle Interno do Município de BORRAZÓPOLIS contou com o(s) seguinte(s) responsável(is) durante o ano de 2023:

#### Quadro 7 - Responsável(is) pelo Sistema de Controle Interno em 2023

Nome	Início	Final
LAURI DE OLIVEIRA	01/01/09	31/12/24

FONTE: TCE-PR

Por meio do documento acostado a este processo, é possível observar que o prefeito municipal atestou expressamente ter conhecimento sobre as conclusões trazidas no **Relatório Anual de Controle Interno** elaborado pelo Controlador Geral do Município (ou cargo equivalente). Dessa forma, conclui-se que **o governo municipal cumpriu o disposto no artigo 7º da Lei Complementar Estadual n.º 113, de 15 de dezembro de 2005<sup>10</sup>**.

<sup>10</sup> “Art. 7º Os gestores emitirão sobre as contas e o parecer do controle interno, pronunciamento expresso e indelegável, nos quais atestarão haver tomado conhecimento das conclusões neles contidas.”

### 3.2.2. Aplicação no Ensino Básico

#### 3.2.2.1. Aplicação do índice mínimo de 25% em manutenção e desenvolvimento da educação básica municipal

O Município aplicou o montante de **R\$ 9.068.080,85** em **Manutenção e Desenvolvimento do Ensino (MDE)**<sup>11</sup>, o que representou **28,14%** da receita proveniente de impostos e transferências, conforme demonstrado na **Tabela 27**:

**Tabela 27 - Cálculo da aplicação da receita de impostos em Manutenção e Desenvolvimento do Ensino – 2023**

Especificação	Valor (R\$)
1. Receita de impostos líquida e transferências constitucionais e legais	32.228.870,08
2. Despesas com MDE para fins de apuração do limite mínimo (2.1 + 2.2)	9.256.187,67
2.1. Custeadas com FUNDEB - impostos e transferências de impostos	5.505.022,83
2.2. Custeadas com receita de impostos (exceto FUNDEB)	3.751.164,84
3. Total das deduções consideradas para fins de limite constitucional	188.106,82
4. Total das despesas para fins de limite (2 - 3)	9.068.080,85
<b>Percentual de aplicação em MDE sobre a receita de impostos líquida e transferências constitucionais e legais (4 ÷ 1)</b>	<b>28,14%</b>

**FONTE: TCE-PR**

Considerando que o artigo 212 da Constituição Federal determina que os Municípios apliquem anualmente, no mínimo, 25% da receita de impostos, inclusive transferências, na Manutenção e no Desenvolvimento do Ensino, conclui-se que **o MUNICÍPIO DE BORRAZÓPOLIS cumpriu o percentual previsto na norma constitucional.**

<sup>11</sup> De acordo com o artigo 70 da Lei 9.394, de 20 de dezembro de 1996, são consideradas como de manutenção e desenvolvimento do ensino as despesas realizadas com vistas à consecução dos objetivos básicos das instituições educacionais de todos os níveis.

### 3.2.2.2. Aplicação dos percentuais mínimos dos recursos do FUNDEB

No ano de 2023, o Município de BORRAZÓPOLIS obteve o total de **R\$ 4.310.019,39** em receitas transferidas por meio do **Fundo de Manutenção e Desenvolvimento da Educação Básica e de Valorização dos Profissionais da Educação (Fundeb)**.

As regras estabelecidas no artigo 212-A, inciso XI e § 3º, da Constituição Federal e no artigo 25, § 3º, da Lei Federal n.º 14.113, de 25 de dezembro de 2020, determinam que os municípios devem aplicar os seguintes percentuais mínimos dos recursos do Fundeb: 70% na remuneração dos profissionais da educação básica em efetivo exercício; 90% no exercício financeiro em que foram transferidos; 15% da complementação Valor Anual Total por Aluno - VAAT em despesas de capital e 50% da complementação VAAT na educação infantil<sup>12</sup>.

A **Tabela 28** demonstra a situação do Município frente às regras de aplicação dos recursos do Fundeb em 2023:

**Tabela 28 - Cálculo da aplicação mínima de recursos do Fundeb – 2023**

Especificação	Valor aplicado (R\$)	Percentual mínimo	Situação
1. Receitas totais transferidas pelo Fundeb (1.1 + 1.2 + 1.3)	4.310.019,39	-	-
1.1. Receitas de transferências do Fundeb - Impostos e Transferências de Impostos	4.310.019,39	-	-
1.2. Receitas de transferências do Fundeb - Complementação da União – VAAT (1)	0,00	-	-
1.3. Receitas de transferências do Fundeb - Complementação da União – VAAF (2)	0,00	-	-
2. Valor transferido que foi aplicado na Remuneração dos Profissionais da Educação Básica	3.990.975,61	-	-
<b>2.1. Percentual de recursos transferidos pelo Fundeb que foram aplicados na Remuneração dos Profissionais da Educação Básica (2 ÷ 1)</b>	<b>92,60%</b>	<b>70,0%</b>	<b>Cumpriu</b>
3. Valor transferido que não foi utilizado no exercício	127.344,24	-	-
<b>3.1. Percentual de recursos transferidos pelo Fundeb que foram utilizados no exercício 100 - (3 ÷ 1)</b>	<b>97,05%</b>	<b>90,0%</b>	<b>Cumpriu</b>
4. Valor relativo à complementação VAAT que foi aplicado em despesas de capital	0,00	-	-
<b>4.1. Percentual de recursos relativo à complementação VAAT que foi aplicado em despesas de capital (4 ÷ 1.2)</b>	<b>0,00%</b>	<b>0,00%</b>	<b>Não aplicável</b>
5. Valor relativo à complementação VAAT que foi aplicado na educação infantil	0,00	-	-
<b>5.1. Percentual de recursos relativo à complementação VAAT que foi aplicado na educação infantil (5 ÷ 1.2)</b>	<b>0,00%</b>	<b>0,00%</b>	<b>Não aplicável</b>

**FONTE: TCE-PR**

(1) Valor Anual Total por Aluno

(2) Valor Anual por Aluno

Considerando os cálculos apresentados por meio da tabela acima, conclui-se que **o MUNICÍPIO DE BORRAZÓPOLIS cumpriu as regras de aplicação dos recursos do Fundeb no ano de 2023.**

<sup>12</sup> No caso dos percentuais sobre os recursos transferidos a título de VAAT, a regra se aplica somente aos municípios que receberam essa complementação em 2023.

### 3.2.2.3. Complementação na aplicação em MDE da diferença a menor entre valor aplicado e o valor mínimo exigível constitucionalmente para os exercícios de 2020 e 2021

Em razão do artigo 119, *caput*, do Ato das Disposições Constitucionais Transitórias, a possibilidade de responsabilização pela não aplicação do percentual mínimo da receita de impostos em Manutenção e Desenvolvimento do Ensino (MDE) previsto no artigo 212 da Constituição Federal, foi afastada para os anos de 2020 e 2021, considerando o estado de calamidade pública provocado pela pandemia da Covid-19.

O parágrafo único daquele artigo estabeleceu a necessidade de complementação, até o ano de 2023, da diferença a menor entre o valor aplicado e o valor mínimo exigível constitucionalmente para os anos de 2020 e 2021.

Os valores exigíveis e aplicados pelo **Município de BORRAZÓPOLIS** em MDE durante os anos de 2020 a 2023 podem ser observados na **Tabela 29**.

**Tabela 29 – Valores em MDE Exigíveis e Aplicados nos anos de 2020 a 2023**

Ano	Valor exigível	Valor aplicado	Diferença
2020	R\$ 4.640.362,39	R\$ 4.882.515,90	Não Aplicável
2021	R\$ 5.839.109,06	R\$ 5.875.221,61	R\$ 36.112,55
2022	R\$ 7.346.668,12	R\$ 7.917.797,42	R\$ 571.129,30
2023	R\$ 8.057.217,52	R\$ 9.068.080,85	R\$ 1.010.863,33
<b>Total</b>	<b>R\$ 25.883.357,09</b>	<b>R\$ 27.743.615,78</b>	<b>R\$ 1.618.105,18</b>

**FONTE: TCE-PR**

Considerando que durante o período de 2020 a 2023 **houve** a aplicação de valores totais superiores ao mínimo exigível constitucionalmente, conclui-se que **o governo do MUNICÍPIO DE BORRAZÓPOLIS cumpriu o artigo 119, parágrafo único, do Ato das Disposições Constitucionais Transitórias.**

### 3.2.3. Aplicação do índice mínimo de 15% em serviços e ações de saúde pública

O Município aplicou o montante de **R\$ 9.334.463,03** em **Ações e Serviços Públicos de Saúde (ASPS)**, o que representou **30,37%** da receita proveniente de impostos e transferências, conforme demonstrado na **Tabela 30**:

**Tabela 30 - Cálculo de aplicação da receita de impostos em Ações e Serviços Públicos de Saúde – BORRAZÓPOLIS**

Especificação	Valor
<b>1. Total das receitas resultantes de impostos (1) e transferências constitucionais e legais (2)</b>	30.740.332,95
<b>2. Despesas com ASPS</b>	9.420.761,41
<b>3. Total das deduções consideradas para fins de limite constitucional (3.1 + 3.2 + 3.3)</b>	<b>86.298,38</b>
3.1. Restos a Pagar Não Processados Inscritos Indevidamente no Exercício sem Disponibilidade Financeira	86.298,38
3.2. Despesas Custeadas com Recursos Vinculados à Parcela do Percentual Mínimo que não foi Aplicada em ASPS em Exercícios Anteriores	0,00
3.3. Despesas Custeadas com Disponibilidade de Caixa Vinculada aos Restos a Pagar Cancelados	0,00
<b>4. Total das despesas com ASPS para fins de apuração do limite mínimo (2 - 3)</b>	9.334.463,03
<b>5. Percentual de aplicação em ASPS sobre a receita de impostos líquida e transferências constitucionais e legais (4 ÷ 1)</b>	<b>30,37%</b>

**FONTE: TCE-PR**

(1) IPTU, ITBI, ISS, IRPF retido na fonte, com seus respectivos juros, multas, dívida ativa e outros encargos.

(2) Cota-Parte: FPM, ITR, IPVA, ICMS, IPI-Exportação, e Compensações financeiras provenientes dos impostos e transferências constitucionais.

Considerando que o artigo 198, § 2º, inciso III, da Constituição Federal c/c o artigo 7º, caput, da Lei Complementar Federal n.º 141, de 13 de janeiro de 2012, determinam que os Municípios apliquem anualmente, no mínimo, 15% da receita de impostos, inclusive transferências, em Ações e Serviços Públicos de Saúde (ASPS), conclui-se que **o MUNICÍPIO DE BORRAZÓPOLIS cumpriu o percentual previsto na norma constitucional.**

### 3.2.4. Gestão Fiscal

#### 3.2.4.1. Resultado Orçamentário e Financeiro de fontes não vinculadas a programas, convênios, operações de crédito e ao Regime Próprio de Previdência Social (RPPS)

Em atenção ao artigo 1º, § 1º, da Lei Complementar Federal n.º 101, de 4 de maio de 2000 (Lei de Responsabilidade Fiscal - LRF), e no artigo 48, alínea "b", da Lei Federal n.º 4.320, de 17 de março de 1964, e com o objetivo de avaliar o equilíbrio fiscal do Município, a **Tabela 31** demonstra o cálculo dos **resultados orçamentário e financeiro de fontes não vinculadas** a programas, convênios, operações de crédito e ao Regime Próprio de Previdência Social (RPPS):

**Tabela 31 - Resultado orçamentário/financeiro de fontes não vinculadas a programas, convênios, operações de crédito e ao RPPS – 2020 a 2023**

Especificação	Exercício 2020	%	Exercício 2021	%	Exercício 2022	%	Exercício 2023	%
1 – Receitas Orçamentárias	21.109.497,03	100,00	24.474.296,96	100,00	30.434.349,23	100,00	33.209.833,46	100,00
2 – Despesas Orçamentárias	18.412.833,59	87,23	23.402.595,71	95,62	30.010.955,43	98,61	32.895.869,86	99,05
3 – Resultado Orçamentário do Exercício (1-2)	2.696.663,44	12,77	1.071.701,25	4,38	423.393,80	1,39	313.963,60	0,95
4 – Interferências Financeiras	-1.176.304,81	-5,57	-1.218.463,05	-4,98	-1.423.035,09	-4,68	-1.539.114,06	-4,63
5 – Resultado da Execução Orçamentária do Exercício (3+4)	1.520.358,63	7,20	-146.761,80	-0,60	-999.641,29	-3,28	-1.225.150,46	-3,69
6 – Cancelamento de Restos a Pagar	13.080,59	0,06	1.773,95	0,01	71.498,84	0,23	182.677,76	0,55
7 – Inscrição/Baixa de Realizável por Cisão, Fusão ou Extinção	0,00	0,00	0,00	0,00	0,00	0,00	0,00	0,00
8 – Despesas Não Empenhadas	0,00	0,00	0,00	0,00	0,00	0,00	0,00	0,00
<b>9 – Resultado Ajustado do Exercício (5+6+7+8)</b>	<b>1.533.439,22</b>	<b>7,26</b>	<b>-144.987,85</b>	<b>-0,59</b>	<b>-928.142,45</b>	<b>-3,05</b>	<b>-1.042.472,70</b>	<b>-3,14</b>
10 – Superávit/Déficit do Exercício Anterior	762.928,97	3,61	2.296.368,19	9,38	2.151.380,34	7,07	1.223.237,89	3,68
11 – Total do Ativo Realizável	819.174,09	3,88	622.001,46	2,54	786.924,59	2,59	707.826,67	2,13
<b>12 – Resultado Financeiro Acumulado do Exercício (9+10-11)</b>	<b>1.477.194,10</b>	<b>7,00</b>	<b>1.529.378,88</b>	<b>6,25</b>	<b>436.313,30</b>	<b>1,43</b>	<b>-527.061,48</b>	<b>-1,59</b>

FONTE: TCE-PR

No exercício em análise, apurou-se que o **MUNICÍPIO DE BORRAZÓPOLIS** obteve **resultados orçamentário e financeiro negativos** (Tabela 31, linhas 9 e 12). Dessa forma, conclui-se que o **governo municipal não cumpriu os artigos 1º, § 1º, da LRF e 48, alínea b, da Lei Federal n.º 4.320/64**

### 3.2.4.2. Limite de despesas com pessoal – retorno ao limite e/ou redução de 1/3 nos prazos legais

De acordo com o artigo 23 da LRF, caso a **despesa com pessoal** do poder executivo municipal ultrapasse o limite de **54% da Receita Corrente Líquida (RCL)**, o percentual excedente deve ser eliminado nos dois quadrimestres seguintes, sendo pelo menos um terço no primeiro<sup>13</sup>.

Por meio da **Tabela 32**, é possível observar que não havia necessidade de redução ou retorno ao limite das despesas com pessoal em 2023. Dessa forma, conclui-se que **este item de análise não é aplicável ao MUNICÍPIO DE BORRAZÓPOLIS para o exercício financeiro de 2023**.

**Tabela 32 - Cálculo da despesa com pessoal – 2022 e 2023**

Data-base	Receita Corrente Líquida Ajustada (R\$)	Despesa total com Pessoal (R\$)	% Despendido	Situação de alerta
31/08/2021	25.820.500,06	12.606.492,08	48,82	Alerta 90%
31/12/2021	26.802.641,63	12.581.262,82	46,94	Normal
30/06/2022	30.989.710,15	13.444.172,44	43,38	Normal
31/12/2022	33.771.918,16	14.350.415,42	42,49	Normal
30/06/2023	33.906.134,52	15.288.687,28	45,09	Normal
31/12/2023	36.847.785,28	17.078.456,68	46,35	Normal

**FONTE: TCE-PR**

### 3.2.4.3. Limite para a Dívida Consolidada – retorno ao limite e/ou redução de 25% nos prazos legais

De acordo com o artigo 31 da LRF, caso a **dívida consolidada** municipal ultrapasse o limite de **120% da Receita Corrente Líquida (RCL)**, o percentual excedente deve ser eliminado até o término dos três quadrimestres subsequentes, sendo pelo menos 25% no primeiro.

A **Tabela 33** demonstra que não havia necessidade de redução ou retorno ao limite da dívida consolidada líquida em 2023. Dessa forma, conclui-se que **este item de análise não é aplicável ao MUNICÍPIO DE BORRAZÓPOLIS para o exercício financeiro de 2023**.

**Tabela 33 - Dívida consolidada – 2022 e 2023**

Data-Base	Receita Corrente Líquida	Dívida consolidada líquida	% da DCL	Situação
30/04/2021	25.283.402,58	3.066.868,59	12,13	Normal
31/08/2021	25.820.500,06	1.674.375,43	6,48	Normal
31/12/2021	26.802.641,63	925.850,83	3,45	Normal
30/06/2022	31.089.710,15	-1.801.571,15	-5,79	Normal
31/12/2022	34.373.757,45	-975.903,16	-2,84	Normal
30/06/2023	34.768.981,81	600.109,05	1,73	Normal
31/12/2023	37.857.961,28	2.888.969,21	7,63	Normal

**FONTE: TCE-PR**

**Nota: caso a Dívida Consolidada Líquida apresente valor negativo, é devido ao fato de as disponibilidades líquidas serem superiores e suficientes para o pagamento da dívida consolidada do Município.**

<sup>13</sup> Conforme os artigos 65 e 66 da LRF, em caso de período de baixo crescimento do PIB, os prazos para o retorno das despesas com pessoal são duplicados e, em caso de ocorrência de calamidade pública reconhecida pela Assembleia Legislativa, os prazos ficam suspensos enquanto perdurar a situação.

### 3.2.5. Considerações adicionais sobre a Análise da Execução Orçamentária e Financeira

No exercício em análise, verificou-se que o MUNICÍPIO DE BORRAZÓPOLIS apresentou um resultado financeiro acumulado negativo (Tabela 29, linha 12) no exercício de 2023.

Entretanto, constatou-se, que o resultado financeiro acumulado apresentou um déficit de 1,59% no respectivo ano de exercício. Sobre este percentual, este Tribunal já consolidou seu entendimento acerca da porcentagem de déficit tolerável para as fontes não vinculadas. Tal metodologia tem sido aplicada por este Tribunal ao longo do tempo, fundamentando-se, principalmente, no princípio da razoabilidade, uma vez que se considera que um percentual negativo de até 5% não compromete a saúde financeira do município, conforme jurisprudências colacionadas abaixo:

Processo n.º 215522/22:

Acórdão de Parecer Prévio N.º 437/23 - Primeira Câmara. Prestação de Contas do prefeito do Município de Iretama, exercício de 2021. Regularidade com ressalva das contas. (...) ressaltar em razão das "Resultado orçamentário/financeiro de fontes não vinculadas a programas, convênios, operações de créditos e RPPS.

Processo n.º 674628/23:

Recurso de Revista. Prestação de Contas do exercício de 2021. Conhecimento e provimento parcial. Parecer Prévio pela Regularidade com ressalva. (...) para fins de que seja recomendada a regularidade com ressalva das contas do exercício de 2021, de responsabilidade do recorrente, em virtude do resultado orçamentário/financeiro de fontes não vinculadas a programas, convênios, operações de créditos e RPPS e da ausência de aplicação de no mínimo 70% dos recursos do FUNDEB na remuneração dos profissionais da educação básica.

Diante do exposto, manifesto meu apoio à jurisprudência consolidada desta Corte referente ao percentual tolerado para o déficit nas fontes livres, concluindo pela regularidade do item, com a aplicação de ressalva.

## 4. VOTO

Considerando os fatos expostos no item de fundamentação, VOTO, com respaldo no artigo 1º, I, da Lei Complementar Estadual n.º 113/2005 e em observância ao artigo 217-A, *caput*, do Regimento Interno, no sentido de:

- a. Emitir Parecer Prévio pela **REGULARIDADE COM RESSALVAS** das contas do **senhor DALTON FERNANDES MOREIRA**, na qualidade de prefeito do **MUNICÍPIO DE BORRAZÓPOLIS**, relativas ao exercício de **2023**, em razão de:
  - i. Ressalva quanto ao resultado orçamentário e financeiro obtido pelo município no exercício em análise.

Após o trânsito em julgado da deliberação, encaminhem-se os autos à Coordenadoria de Monitoramento e Execuções para as anotações e providências pertinentes, em seguida para o Gabinete da Presidência para o devido encaminhamento ao Poder Legislativo Municipal, nos termos do art. 217-A, § 6º do Regimento Interno desta Corte de Contas e, por fim, à Diretoria de Protocolo para encerramento.

## 5. Deliberação

Decidem os membros da Segunda Câmara do TRIBUNAL DE CONTAS DO ESTADO DO PARANÁ, nos termos do voto do Relator, Conselheiro AUGUSTINHO ZUCCHI, por unanimidade:

- a. Emitir Parecer Prévio pela **REGULARIDADE COM RESSALVAS** das contas do **senhor DALTON FERNANDES MOREIRA**, na qualidade de prefeito do **MUNICÍPIO DE BORRAZÓPOLIS**, relativas ao exercício de **2023**, em razão de:
  - i. Ressalva quanto ao resultado orçamentário e financeiro obtido pelo município no exercício em análise.

Após o trânsito em julgado da deliberação, encaminhem-se os autos à Coordenadoria de Monitoramento e Execuções para as anotações e providências pertinentes, em seguida para o Gabinete da Presidência para o devido encaminhamento ao Poder Legislativo Municipal, nos termos do art. 217-A, § 6º do Regimento Interno desta Corte de Contas e, por fim, à Diretoria de Protocolo para encerramento.

Votaram, nos termos acima, os Conselheiros IVAN LELIS BONILHA, FABIO DE SOUZA CAMARGO e AUGUSTINHO ZUCCHI.

Presente a Procuradora do Ministério Público junto ao Tribunal de Contas KATIA REGINA PUCHASKI.

Plenário Virtual, 12 de dezembro de 2024 – Sessão Virtual n.º 21.

**AUGUSTINHO ZUCCHI**

Relator

**IVAN LELIS BONILHA**

Presidente

## Tribunal Pleno

### Conselheiro Presidente

- Fernando Augusto Mello Guimarães

### Conselheiro Vice-Presidente

- Ivens Zschoerper Linhares

### Conselheiro Corregedor-Geral

- Ivan Lelis Bonilha

### Conselheiros

- José Durval Mattos do Amaral
- Fabio de Souza Camargo
- Maurício Requião de Mello e Silva
- Augustinho Zucchi

### Conselheiros Substitutos

- Sérgio Ricardo Valadares Fonseca
- Thiago Barbosa Cordeiro
- Claudio Augusto Kania
- Tiago Alvarez Pedroso
- Livio Fabiano Sotero Costa
- Muryel Hey
- José Maurício de Andrade Neto

### Secretária do Tribunal Pleno – STP

- Maria das Graças Greco

## Primeira Câmara

### Conselheiro Presidente do Colegiado

- Ivens Zschoerper Linhares

### Conselheiros

- José Durval Mattos do Amaral
- Maurício Requião de Mello e Silva

### Conselheiros Substitutos

- Sérgio Ricardo Valadares Fonseca
- Claudio Augusto Kania
- Livio Fabiano Sotero Costa
- José Maurício de Andrade Neto

### Secretária da Primeira Câmara – 1ª SECAM

- Maria Augusta Camargo de Oliveira Franco

## Segunda Câmara

### Conselheiro Presidente do Colegiado

- Ivan Lelis Bonilha

### Conselheiros

- Fabio de Souza Camargo
- Augustinho Zucchi

### Conselheiros Substitutos

- Thiago Barbosa Cordeiro
- Tiago Alvarez Pedroso
- Muryel Hey

### Secretária da Segunda Câmara – 2ª SECAM

- Mariana Amaral Porto

## Corregedoria-Geral

### Conselheiro Corregedor-Geral – CG

- Ivan Lelis Bonilha

### Coordenadora da Corregedoria

- Crislayne Maria Lima Amaral Nogueira Cavalcante de Moraes

## Ministério Público de Contas

### Procurador Geral

- Gabriel Guy Léger

### Procuradores

- Valéria Borba
- Kátia Regina Puchaski
- Eliza Ana Zenedin Kondo Langner
- Michael Richard Reiner
- Flávio de Azambuja Berti
- Juliana Sternadt Reiner

### Diretor do MPC

- Beatriz Cristina da Silva

## Conselheiros – Diretores de Gabinete

### Diretor de Gabinete Conselheiro Ivan Lelis Bonilha – GCILB

- Daniele Carriel Stradiotto

### Diretor de Gabinete Conselheiro José Durval Mattos do Amaral – GCJDMA

- Celia Cristina Arruda

### Diretor de Gabinete Conselheiro Fabio de Souza Camargo – GCFSC

- Ludiane Manuele Amaral

### Diretor de Gabinete Conselheiro Ivens Zschoerper Linhares – GCIZL

- Cinthya Pedron Caciatori

### Diretor de Gabinete Conselheiro Maurício Requião de Mello e Silva – GCMRMS

- Joelcio Luiz Kloss

### Diretor de Gabinete Conselheiro Augustinho Zucchi – GCAZ

## Conselheiros Substitutos – Coordenadores de Gabinete

### Gabinete Conselheiro Substituto Sérgio Ricardo Valadares Fonseca – GASRVF

- Jaqueline Lebbos Favoreto

### Gabinete Conselheiro Substituto Thiago Barbosa Cordeiro – CATBC

- Felipe Medeiros Vedana

### Gabinete Conselheiro Substituto Claudio Augusto Kania – GACAK

- Marcelo da Silva Bento

### Gabinete Conselheiro Substituto Tiago Alvarez Pedroso – GATAP

- Melissa Trento

### Gabinete Conselheiro Substituto Livio Fabiano Sotero Costa – GALFSC

- Suzana Aparecida de Oliveira

### Gabinete Conselheiro Substituto Muryel Hey – GAMH

- Jaime Lins e Mello Neves

### Gabinete Conselheiro Substituto José Maurício de Andrade Neto – GAJMAN

- Liliana Almeida Costa dos Santos

## Inspetorias de Controle Externo

### 1ª Inspeção de Controle Externo – 1ª ICE

- Luciane Maria Gonçalves Franco

### 2ª Inspeção de Controle Externo – 2ª ICE

- Joelcio Luiz Kloss

### 3ª Inspeção de Controle Externo – 3ª ICE

- Rodrigo Duarte Damasceno Ferreira

### 4ª Inspeção de Controle Externo – 4ª ICE

- Mauro Munhoz

### 5ª Inspeção de Controle Externo – 5ª ICE

- Ricardo Labiak Olivastro

### 6ª Inspeção de Controle Externo – 6ª ICE

- Marcio José Assumpção

### 7ª Inspeção de Controle Externo – 7ª ICE

## Administrativo

### Diretoria-Geral – DG

- Davi Gemael de Alencar Lima

### Gabinete da Presidência – GP

- Vinicius Greco Pazza

### Ouvidor de Contas

- Ederson Patrick Severo Machado

### Diretoria Administrativa – DA

- Elizandro Natal Brollo

### Escola de Gestão Pública – EGP

- Vivian Feldens Cetenaeski

### Diretoria de Comunicação Social – DCS

- Nilson Pohl

### Diretoria Financeira – DF

- Edson Custódio

### Diretoria de Gestão de Pessoas – DGP

- Flavio Alves de Carvalho Sampaio

### Diretoria de Planejamento – DIPLAN

- Cintia Aparecida Guizzelini Dantas

### Diretoria Jurídica – DIJUR

- Carine Rebelo de Almeida Cesar

### Diretoria de Protocolo – DP

- Caroline Lemes Karam De Meneses

### Diretoria de Tecnologia da Informação – DTI

- Jose Augusto Cheute

### Controladoria Interna – CI

- Viviane de Medeiros Pires

### Gabinete de Assessoria Militar

- Mauro Celso Monteiro

### Coordenadoria-Geral de Fiscalização – CGF

- Djalma Riesemberg Junior

### Coordenadoria de Monitoramento e Execuções – CMEX

- Leandro Sudré

### Coordenadoria de Obras Públicas – COP

- Paulo Augusto Daschevi

### Coordenadoria de Acompanhamento de Atos de Gestão – CAGE

- Wilmar da Costa Martins Junior

### Coordenadoria de Gestão Estadual – CGE

- Ednilson da Silva Mota

### Coordenadoria de Gestão Municipal – CGM

- Levi Rodrigues Vaz

### Coordenadoria de Auditorias – CAUD

- Vivianeli Araujo Prestes

### Coordenadoria de Sistemas e Informações da Fiscalização – COSIF

- Acir José Honório Bueno

### Coordenadoria de Atendimento ao Jurisdicionado e de Controle Social - CACS

- Ricardo Alpendre