



SECRETARIA DO TESOURO NACIONAL
Coordenação-Geral de Normas e Avaliação da Execução da Despesa - CONED

**TRANSFERÊNCIAS VOLUNTÁRIAS
A ESTADOS, DF E MUNICÍPIOS -
DEZEMBRO/2009**

TRANSFERÊNCIAS VOLUNTÁRIAS

Nota Explicativa

Este demonstrativo divulga o montante dos recursos financeiros transferidos pela União para os Estados, Distrito Federal e Municípios em decorrência da celebração de convênios, acordos, ajustes ou outros instrumentos similares.

As informações relativas às Transferências Voluntárias a Estados, Distrito Federal e Municípios resultam da consolidação de empenhos liquidados e registrados no Sistema Integrado de Administração Financeira do Governo Federal - SIAFI, pelos órgãos e entidades da Administração Pública, nas modalidades 30 (Transferências a Estados e ao Distrito Federal) e 40 (Transferências a Municípios). Tal montante é obtido através da subtração das transferências constitucionais e legais (FPE, FPM, FUNDEB, ITR, IOF-ouro, FPEX, Lei Complementar 87/96, Cota-parte do Salário-Educação, Compensações Financeiras e Despesas com Pessoal) do valor global das transferências.

Para atender à definição de Transferências Voluntárias da Lei de Responsabilidade Fiscal (LC 101/00), a partir de 2000 os recursos do Sistema Único de Saúde também são retirados do cálculo. É importante ressaltar que as transferências para pagamento de pessoal nos Estados e DF não são alvo deste relatório, mesmo que efetuadas através de convênios. Também não estão incluídos os valores relativos à rubrica "Restos a Pagar".

PAC - Programa de Aceleração do Crescimento - No presente relatório de Transferências Voluntárias não foram excluídos os valores correspondentes aos projetos incluídos no PAC devido a dificuldades metodológicas de identificação dos projetos correspondentes na ferramenta utilizada que é o SIAFI Gerencial.

O PAC é uma transferência obrigatória conforme a Lei 11.578/2007, todavia essa obrigatoriedade foi estipulada a nosso ver mais no sentido de não impedir de realizar as ditas transferências em razão das muitas condições impostas na Lei de Responsabilidade Fiscal para as voluntárias do que pela sua natureza, que nos termos da citada LRF seriam voluntárias.

Dessa forma, apesar de não representar literalmente apenas as transferências voluntárias este relatório corresponde mais precisamente ao conceito de Transferência Voluntária estipulado na LRF, e mantém também uma consistência em relação às informações passadas.

Metodologia

Para a elaboração do presente relatório foram utilizados os seguintes parâmetros em consulta realizada no SIAFI Gerencial :

Exercício : 2009

Base: 22-JAN-2010

Moeda: REAL (Em milhar)

Orçamento Fiscal e de Seguridade Social = S

Mês de Referência = DEZEMBRO

Modalidade de Aplicação = 30,40 (transferências a estados e a municípios)

Grupo de Despesa - Exceto 1 (Pessoal)

Programa - (Exceto) 903 ((transferências constitucionais e legais) - (Exceto) 0083 (Previdências Social Básica)

Fonte SOF (Exceto) 138 (Cota-parte Compensações Financeiras)

Órgão Superior - Exceto 36000 (Ministério da Saúde (SUS))

Projeto/Atividade - Exceto 0E36 (complementação da União ao FUNDEB)

Não houve utilização de Taxas de Conversão.

Grupo de Itens Utilizado: LIQUIDADO

Despesas Liquidadas : = +292130201+292130202+292130203+292130209+292130301-**292130203**

Obs.: Identificação da UF pelo campo "Natureza da Despesa Detalhada"

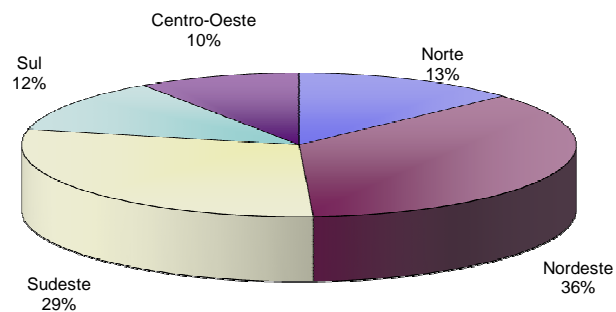
TRANSFERÊNCIAS VOLUNTÁRIAS DA UNIÃO PARA AS REGIÕES GEOGRÁFICAS

Valores Correntes em R\$ mil

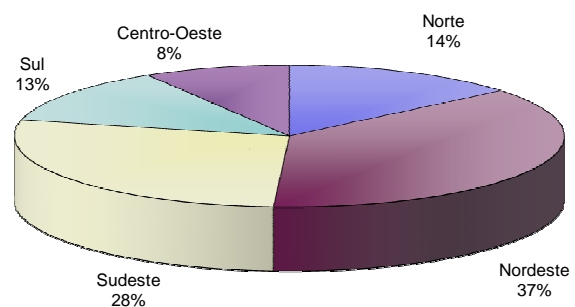
REGIÕES BRASILEIRAS	2008		2009		TRANSFERÊNCIA PER CAPITA (Em R\$ 1,00)	% REALIZADO NO MÊS (2009/2008)
	No mês de DEZEMBRO	TOTAL DO ANO	No mês de DEZEMBRO	ACUMULADO NO ANO		
Norte	432.261	1.282.261	388.058	1.593.059	105,20	90%
Nordeste	1.072.886	3.517.773	1.046.051	4.218.336	79,46	97%
Sudeste	503.690	2.856.385	502.492	3.157.107	39,37	100%
Sul	431.228	1.180.773	322.836	1.461.861	53,16	75%
Centro-Oeste	275.892	925.115	250.822	981.594	71,67	91%
TOTAL	2.715.957	9.762.307	2.510.258	11.411.958	60,19	92%

Fonte: SIAFI Gerencial

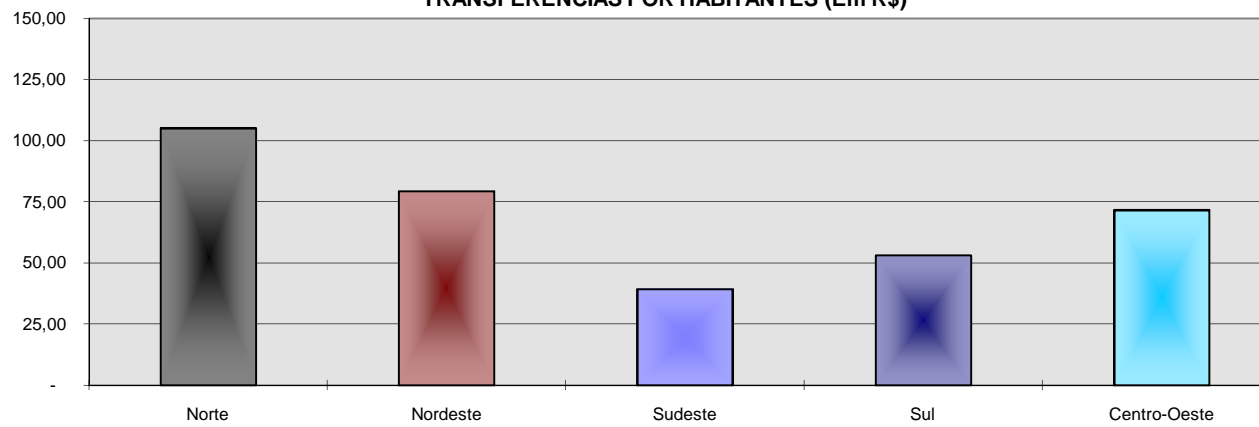
2008



2009



TRANSFERÊNCIAS POR HABITANTES (Em R\$)

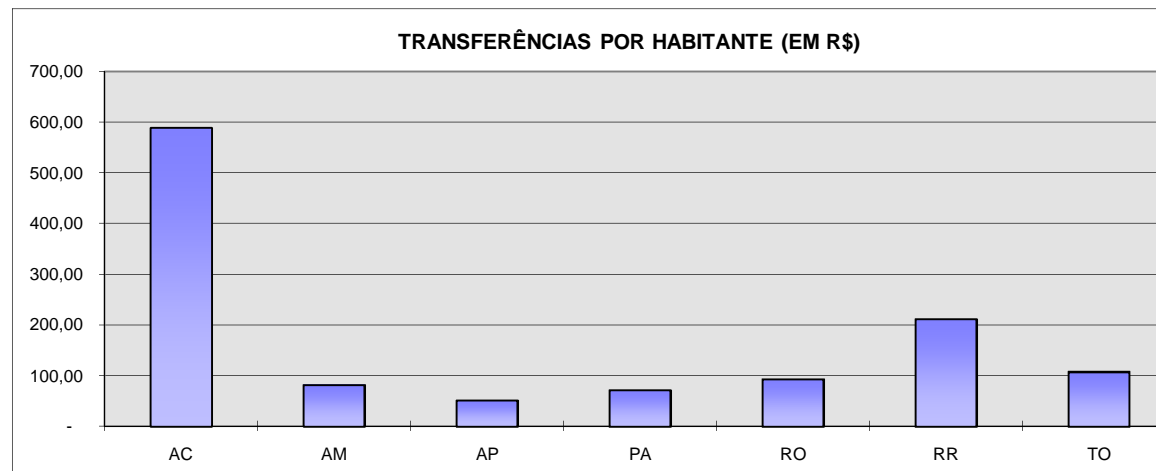
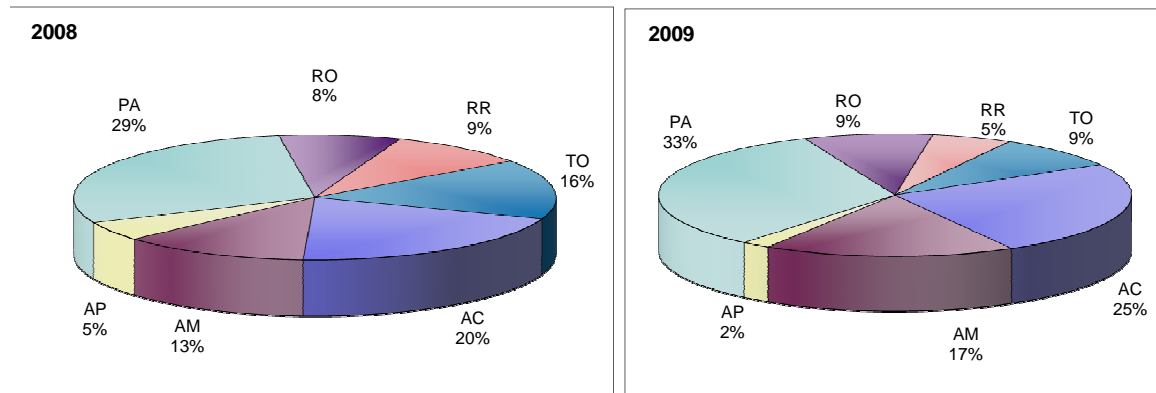


REGIÃO NORTE

Valores Correntes em R\$ mil

UNIDADE DA FEDERAÇÃO		2008		2009		TRANSFERÊNCIA PER CAPITA (Em R\$ 1,00)	% REALIZADO NO MÊS (2009/2008)	% REALIZADO ACUM. ANO (2009/2008)
		No mês de DEZEMBRO	TOTAL DO ANO	No mês de DEZEMBRO	Acumulado NO ANO			
ACRE	AC	101.868	259.322	100.917	400.690	589,19	99,07	154,51
AMAZONAS	AM	47.334	162.043	44.174	273.494	81,86	93,33	168,78
AMAPÁ	AP	20.883	63.482	9.442	31.561	51,47	45,21	49,72
PARÁ	PA	107.954	375.189	104.998	522.678	71,39	97,26	139,31
RONDÔNIA	RO	29.910	103.918	42.665	139.309	93,27	142,64	134,06
RORAIMA	RR	32.679	119.960	37.160	87.408	211,75	113,71	72,86
TOCANTINS	TO	91.632	198.347	48.702	137.919	107,71	53,15	69,53
TOTAL		432.261	1.282.261	388.058	1.593.059	105,20	89,77	124,24

Fonte: SIAFI Gerencial

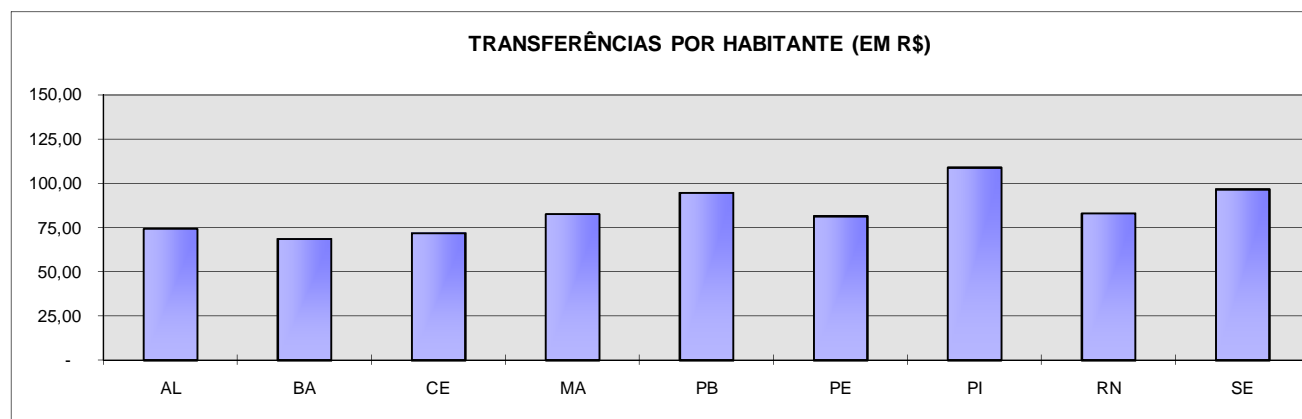
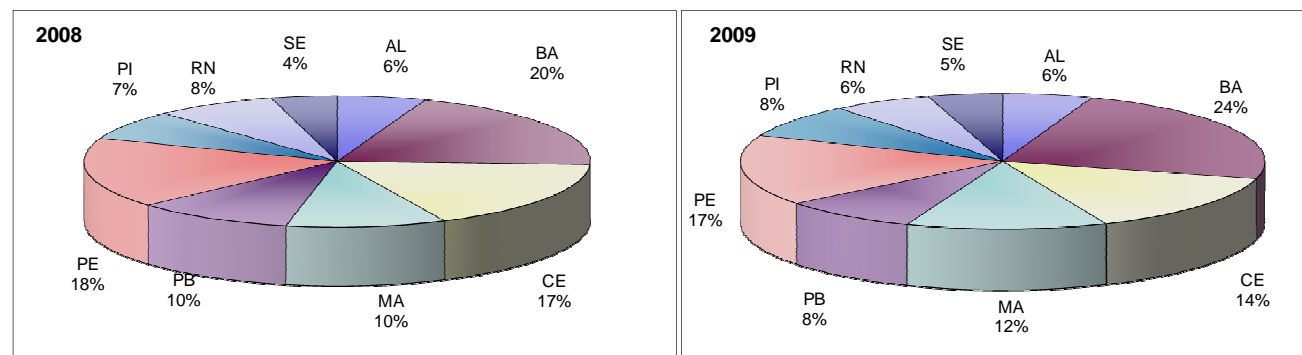


REGIÃO NORDESTE

Valores Correntes em R\$ mil

UNIDADE DA FEDERAÇÃO		2008		2009		TRANSFERÊNCIA PER CAPITA (Em R\$ 1,00)	% REALIZADO NO MÊS (2009/2008)	% REALIZADO ACUM. ANO (2009/2008)
		No mês de DEZEMBRO	TOTAL DO ANO	No mês de DEZEMBRO	Acumulado NO ANO			
ALAGOAS	AL	58.398	198.501	69.525	232.686	74,40	119%	117,22%
BAHIA	BA	175.180	709.331	271.370	996.595	68,72	155%	140,50%
CEARÁ	CE	233.981	606.708	141.863	608.312	71,99	61%	100,26%
MARANHÃO	MA	102.199	358.019	98.868	521.607	82,72	97%	145,69%
PARAÍBA	PB	76.160	356.005	79.912	354.751	94,79	105%	99,65%
PERNAMBUCO	PE	172.830	610.176	209.971	712.482	81,57	121%	116,77%
PIAUI	PI	87.918	257.762	64.233	340.176	109,04	73%	131,97%
RIO GRANDE DO NORTE	RN	121.793	273.665	63.375	258.241	83,13	52%	94,36%
SERGIPE	SE	44.427	147.606	46.933	193.484	96,77	106%	131,08%
TOTAL		1.072.886	3.517.773	1.046.051	4.218.336	79,46	97%	119,91%

Fonte: SIAFI Gerencial

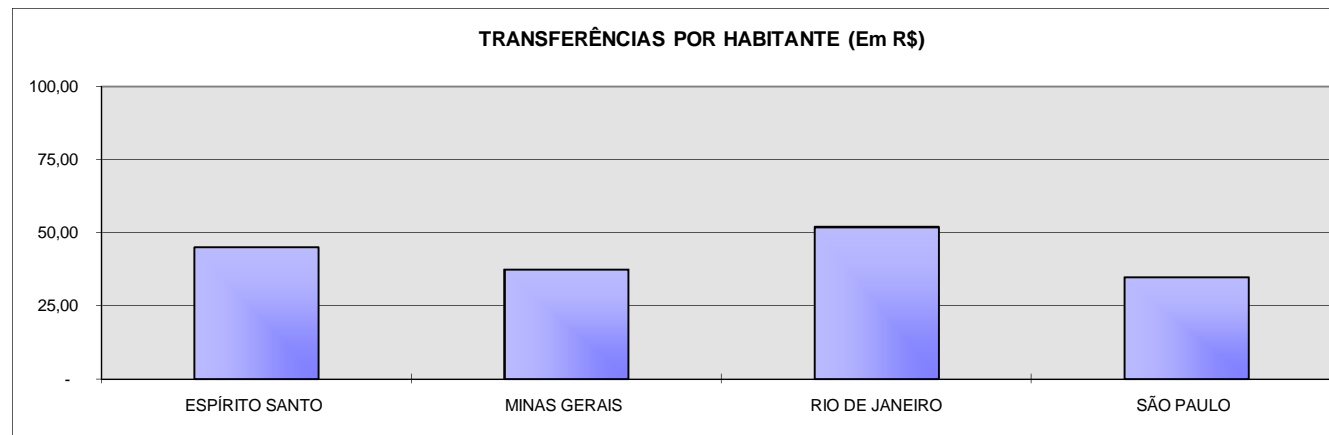
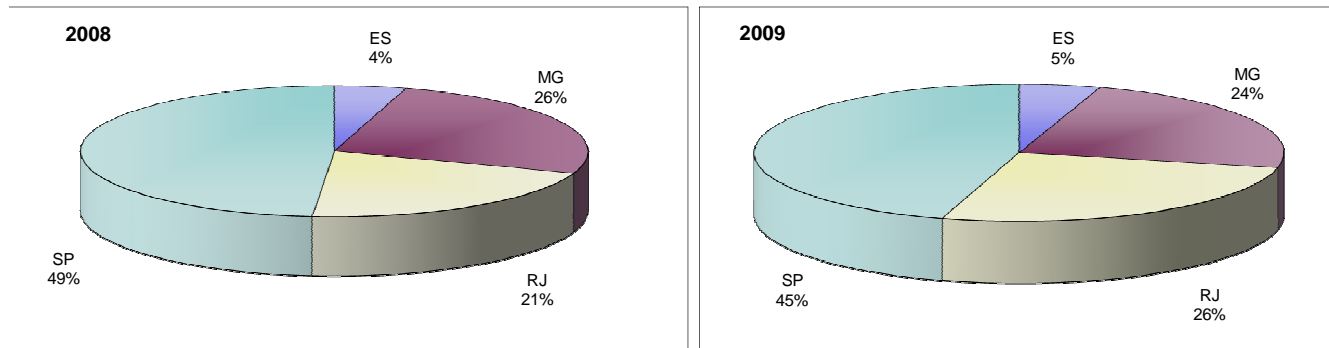


REGIÃO SUDESTE

Valores Correntes em R\$ mil

UNIDADE DA FEDERAÇÃO		2008		2009		TRANSFERÊNCIA PER CAPITA (Em R\$ 1,00)	% REALIZADO NO MÊS (2009/2008)	% REALIZADO ACUM. ANO (2009/2008)
		No mês de DEZEMBRO	TOTAL DO ANO	No mês de DEZEMBRO	Acumulado NO ANO			
ESPIRITO SANTO	ES	24.894	130.257	32.447	155.746	45,10	130%	119,57%
MINAS GERAIS	MG	125.380	739.728	137.738	745.197	37,54	110%	100,74%
RIO DE JANEIRO	RJ	112.560	597.903	163.416	825.529	52,01	145%	138,07%
SÃO PAULO	SP	240.857	1.388.498	168.891	1.430.636	34,88	70%	103,03%
TOTAL		503.690	2.856.385	502.492	3.157.107	39,37	100%	110,53%

Fonte: SIAFI Gerencial

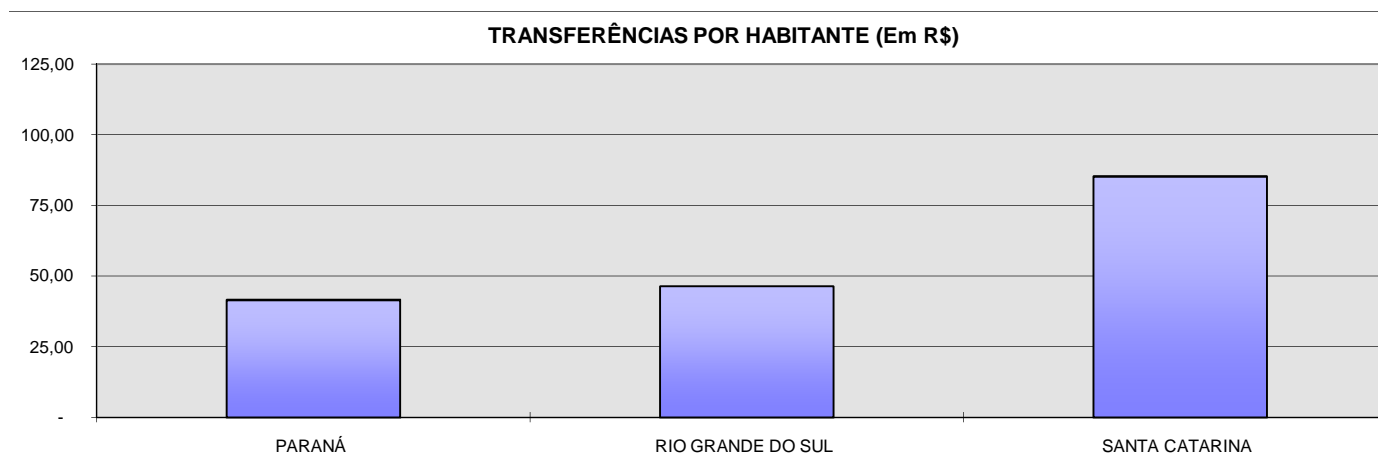
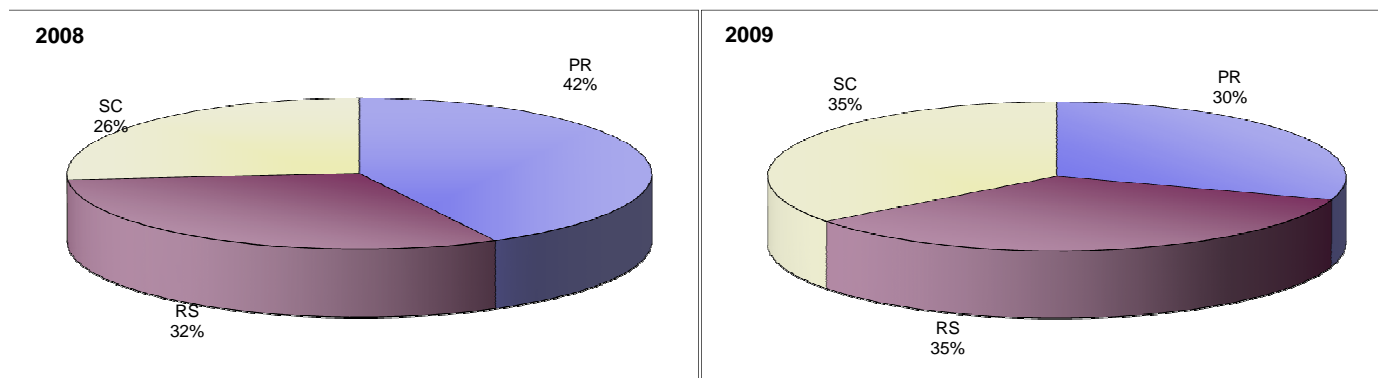


REGIÃO SUL

Valores Correntes em R\$ mil

UNIDADE DA FEDERAÇÃO		2008		2009		TRANSFERÊNCIA PER CAPITA (Em R\$ 1,00)	% REALIZADO NO MÊS (2009/2008)	% REALIZADO ACUM. ANO (2009/2008)
		No mês de DEZEMBRO	TOTAL DO ANO	No mês de DEZEMBRO	Acumulado NO ANO			
PARANÁ	PR	193.936	499.953	118.097	440.686	41,61	61%	88,15%
RIO GRANDE DO SUL	RS	91.549	370.461	140.392	504.328	46,46	153%	136,14%
SANTA CATARINA	SC	145.743	310.360	64.348	516.847	85,39	44%	166,53%
TOTAL		431.228	1.180.773	322.836	1.461.861	53,16	75%	123,81%

Fonte: SIAFI Gerencial

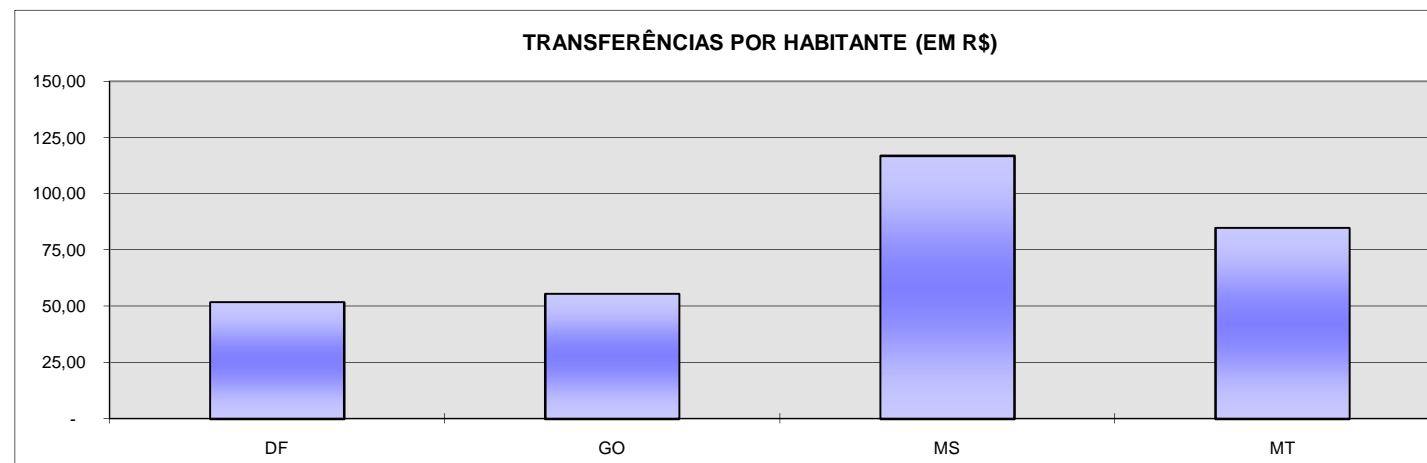
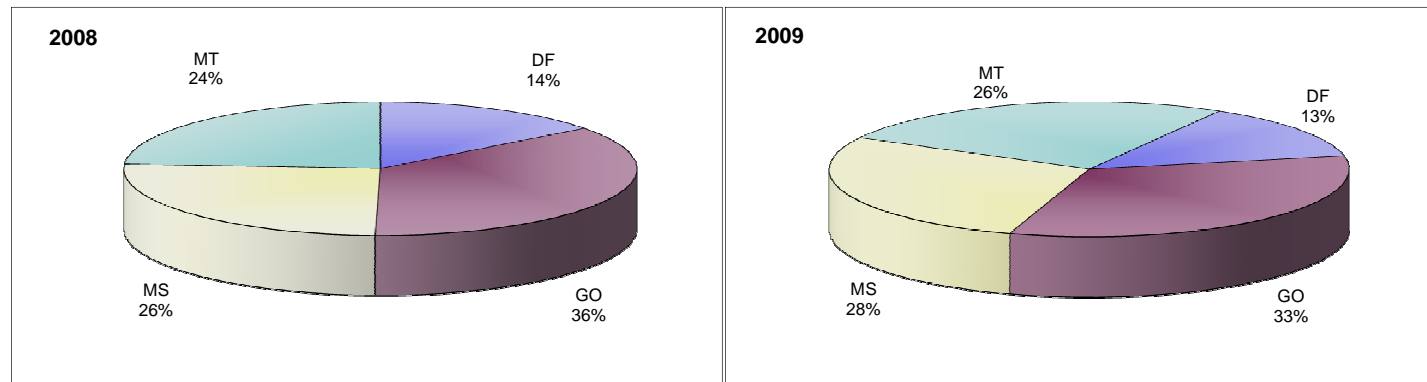


REGIÃO CENTRO-OESTE

Valores Correntes em R\$ mil

UNIDADE DA FEDERAÇÃO		2008		2009		TRANSFERÊNCIA PER CAPITA (Em R\$ 1,00)	% REALIZADO NO MÊS (2009/2008)	% REALIZADO ACUM. ANO (2009/2008)
		No mês de DEZEMBRO	TOTAL DO ANO	No mês de DEZEMBRO	Acumulado NO ANO			
DISTRITO FEDERAL	DF	52.776	135.332	29.912	132.508	51,82	56,68	97,91
GOIÁS	GO	105.311	330.282	60.877	324.842	55,58	57,81	98,35
MATO GROSSO DO SUL	MS	62.835	238.091	77.753	273.199	116,95	123,74	114,75
MATO GROSSO	MT	54.970	221.411	82.280	251.046	84,88	149,68	113,38
TOTAL		275.892	925.115	250.822	981.594	71,67	90,91	106,11

Fonte: SIAFI Gerencial

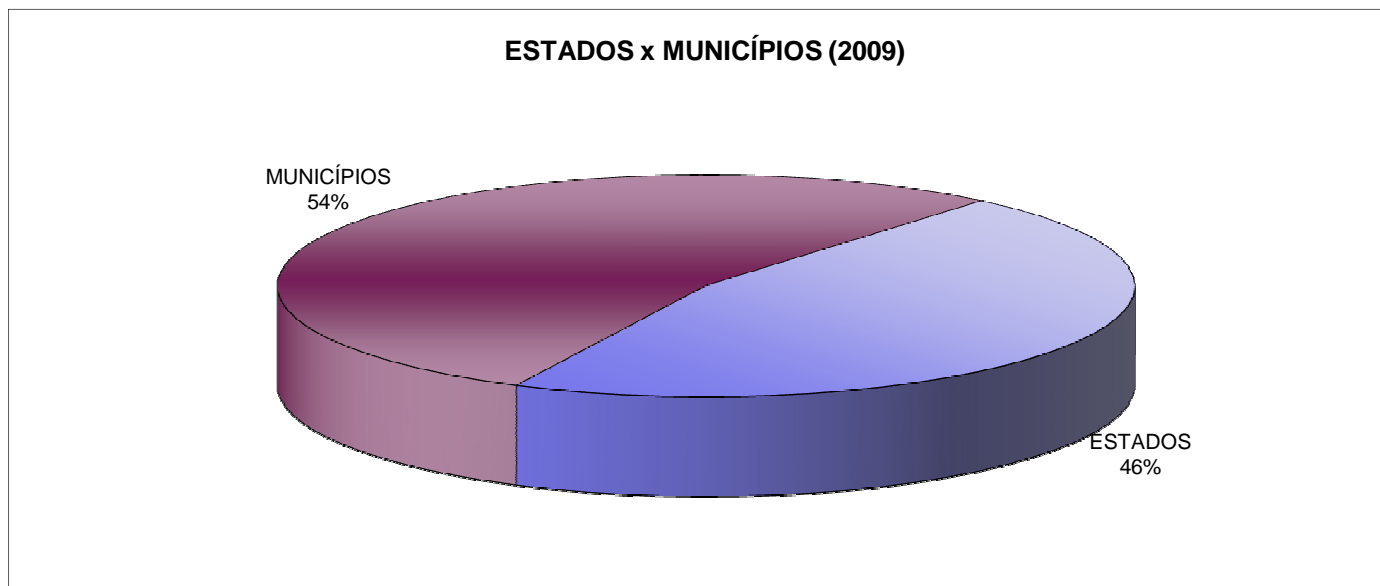


TRANSFERÊNCIAS VOLUNTÁRIAS A ESTADOS E MUNICÍPIOS

Valores Correntes em R\$ mil

ESTADOS E MUNICÍPIOS	2008		2009		ANÁLISE VERTICAL %	% REALIZADO NO MÊS (2009/2008)	% REALIZADO ACUM. ANO (2009/2008)
	No mês de DEZEMBRO	TOTAL DO ANO	No mês de DEZEMBRO	Acumulado NO ANO			
ESTADOS	1.613.686	4.480.964	1.243.819	5.268.210	46,16	77,08	117,57
MUNICÍPIOS	1.102.271	5.281.344	1.266.439	6.143.748	53,84	114,89	116,33
TOTAL	2.715.957	9.762.307	2.510.258	11.411.958	100,00	92,43	116,90

Fonte: SIAFI Gerencial



ESTADOS CONTEMPLADOS COM TRANSFERÊNCIAS VOLUNTÁRIAS

Valores Correntes em R\$ mil

UNIDADE DA FEDERAÇÃO	2008		2009		ANÁLISE VERTICAL (%)	% REALIZADO NO MÊS (2009/2008)	% REALIZADO ACUM. ANO (2009/2008)
	No mês de DEZEMBRO	TOTAL DO ANO	No mês de DEZEMBRO	Acumulado No Ano			
REGIÃO NORTE	327.587	792.610	243.847	927.935	17,61	74,44	117,07
ACRE	94.760	237.213	96.012	374.401	7,11	101,32	157,83
AMAZONAS	34.660	76.446	22.984	156.075	2,96	66,31	204,16
AMAPÁ	14.575	47.658	5.857	16.151	0,31	40,19	33,89
PARÁ	68.068	146.900	43.119	214.179	4,07	63,35	145,80
RONDÔNIA	18.669	48.367	17.843	58.576	1,11	95,58	121,11
RORAIMA	23.093	97.897	31.057	44.650	0,85	134,48	45,61
TOCANTINS	73.762	138.129	26.975	63.904	1,21	36,57	46,26
REGIÃO NORDESTE	691.779	1.533.062	510.530	1.715.510	32,56	73,80	111,90
ALAGOAS	33.364	77.694	35.056	94.337	1,79	105,07	121,42
BAHIA	103.088	262.359	129.222	303.763	5,77	125,35	115,78
CEARÁ	149.555	226.855	55.327	192.576	3,66	36,99	84,89
MARANHÃO	55.739	115.197	28.380	217.701	4,13	50,92	188,98
PARAÍBA	47.033	200.644	40.015	148.407	2,82	85,08	73,97
PERNAMBUCO	126.615	319.075	144.704	353.796	6,72	114,29	110,88
PIAUÍ	64.221	138.008	32.933	198.041	3,76	51,28	143,50
RIO GRANDE DO NORTE	81.229	122.735	19.850	106.672	2,02	24,44	86,91
SERGIPE	30.936	70.495	25.045	100.218	1,90	80,96	142,16
REGIÃO SUDESTE	169.083	1.160.158	186.823	1.366.545	25,94	110,49	117,79
ESPIRITO SANTO	8.994	30.753	11.461	43.514	0,83	127,42	141,50
MINAS GERAIS	26.671	297.301	47.558	290.083	5,51	178,31	97,57
RIO DE JANEIRO	48.277	213.179	91.666	427.160	8,11	189,87	200,38
SÃO PAULO	85.141	618.926	36.138	605.788	11,50	42,45	97,88
REGIÃO SUL	254.178	496.184	156.586	752.890	14,29	61,60	151,74
PARANÁ	129.510	250.478	63.981	197.318	3,75	49,40	78,78
RIO GRANDE DO SUL	15.451	93.688	66.015	185.178	3,51	427,26	197,65
SANTA CATARINA	109.218	152.017	26.590	370.395	7,03	24,35	243,65
REGIÃO CENTRO-OESTE	171.059	498.950	146.034	505.329	9,59	85,37	101,28
DISTRITO FEDERAL	52.776	135.332	29.912	132.333	2,51	56,68	97,78
GOIÁS	55.811	151.622	21.424	114.911	2,18	38,39	75,79
MATO GROSSO DO SUL	41.849	142.987	42.919	127.827	2,43	102,56	89,40
MATO GROSSO	20.623	69.009	51.779	130.258	2,47	251,08	188,76
TOTAL	1.613.686	4.480.964	1.243.819	5.268.210	100	77,08	117,57

Fonte: SIAFI Gerencial

**TRANSFERÊNCIAS VOLUNTÁRIAS AOS ESTADOS E AO DISTRITO FEDERAL POR ÓRGÃO SUPERIOR TRANSFERIDOR
ACUMULADO ATÉ DEZEMBRO/2009 - R\$ MIL**

Valores Correntes em milhares de Reais

ESTADO	TOTAL	MINISTÉRIO DA EDUCAÇÃO	MINISTÉRIO DAS CIDADES	MINISTÉRIO DOS TRANSPORTES	MINISTÉRIO DA INTEGRAÇÃO NACIONAL	MINISTÉRIO DO DESENV. SOCIAL E COMBATE À FOME	MINISTÉRIO DO DESENV., INDÚSTRIA E COMÉRCIO EXTERIOR	MINISTÉRIO DO TRABALHO E EMPREGO	PRESIDÊNCIA DA REPÚBLICA	MINISTÉRIO DA JUSTIÇA	MINISTÉRIO DA CIÊNCIA E TECNOLOGIA	MINISTÉRIO DO DESENVOLVIMENTO AGRÁRIO	MINISTÉRIO DA AGRICULTURA, PECUÁRIA E ABASTECIMENTO	MINISTÉRIO DO TURISMO	MINISTÉRIO DO ESPORTE	MINISTÉRIO DO PLANEJAMENTO, ORÇAMENTO E GESTÃO	MINISTÉRIO DE MINAS E ENERGIA	MINISTÉRIO DA CULTURA	MINISTÉRIO DO MEIO AMBIENTE	MINISTÉRIO DA DEFESA	MINISTÉRIO DA FAZENDA
TOTAIS	5.268.210	1.804.272	841.206	828.811	736.782	227.245	198.481	132.189	117.088	75.978	75.895	70.247	46.250	41.150	20.172	18.579	14.939	10.998	5.401	1.472	1.056
ACRE	374.401	28.753	38.610	285.047	-	6.837	462	227	982	5.639	135	7.110	-	-	-	0	-	600	-	-	-
ALAGOAS	94.337	31.761	25.476	-	5.000	17.386	3.293	7.067	1.027	0	1.265	0	-	-	-	1.089	435	538	0	-	-
AMAPÁ	16.151	11.042	-	-	0	250	866	307	0	3.184	-	-	-	189	-	-	-	312	-	-	-
AMAZONAS	156.075	48.839	19	27.979	60.000	112	3.408	6.439	690	210	3.250	724	4.055	350	-	-	-	-	-	-	-
BAHIA	303.763	143.715	57.630	40.592	3.116	24.076	9.775	4.138	1.048	3.975	6.200	0	(0)	5.509	-	313	25	3.649	-	-	-
CEARÁ	192.576	68.047	23.078	-	40.000	21.938	-	3.483	607	(0)	15.152	495	-	3.280	13.377	1.066	1.784	-	269	-	-
DISTRITO FEDERAL	132.333	31.798	13.519	66.364	-	6.437	-	(0)	262	7.159	4.652	-	-	1.500	-	0	-	-	-	-	642
ESPÍRITO SANTO	43.514	21.982	7.608	-	-	1	4.938	871	1.018	-	2.129	2.680	1.960	326	-	-	-	-	-	-	-
GOIÁS	114.911	64.632	32.827	66	-	227	-	2.175	858	1.175	1.175	243	0	9.432	-	1.106	966	-	28	-	-
MARANHÃO	217.701	72.445	42.694	-	85.000	5.619	3.568	6.248	585	-	250	-	-	-	-	1.042	250	-	-	-	-
MATO GROSSO	130.258	68.084	2.520	38.264	-	116	7.670	1.335	1.383	725	2.800	0	4.556	1.801	-	-	1.004	-	-	-	-
MATO GROSSO DO SUL	127.827	51.617	10.464	27.402	-	304	7.181	8.328	1.118	8.058	761	3.330	5.888	805	-	-	900	368	0	1.305	-
MINAS GERAIS	290.083	168.193	13.290	-	-	35.444	20.432	18.105	570	300	8.304	21.117	1.807	1.000	-	0	-	218	890	-	414
PARÁ	214.179	64.851	61.457	-	68.000	3.733	3.324	1.818	1.583	(0)	4.455	(0)	-	582	-	2.085	1.620	670	-	-	-
PARAÍBA	148.407	41.048	57.613	1.159	5.465	30.615	2.762	654	316	5.320	306	351	1.825	150	-	-	822	-	-	-	-
PARANÁ	197.318	112.275	12.061	-	-	6.004	22.163	8.283	560	8.107	3.960	16.761	7.015	-	109	(0)	-	19	-	-	-
PERNAMBUCO	353.796	109.522	28.645	9.351	22.411	30.044	7.328	13.280	97.508	(0)	6.132	7.539	4.055	13.118	-	2.268	1.035	-	1.559	-	-
PIAUI	198.041	56.513	8.053	-	97.275	6.290	2.476	11.756	1.634	0	340	-	5.108	257	6.180	-	-	204	1.955	-	-
RIO DE JANEIRO	427.160	128.288	235.083	-	12.500	4.668	17.653	3.419	281	14.012	3.864	4.081	-	300	-	-	512	2.500	-	-	-
RIO GRANDE DO NORTE	106.672	48.402	7.706	-	20.000	7.825	3.448	9.599	1.116	980	969	3.968	0	-	390	491	819	261	699	-	-
RIO GRANDE DO SUL	185.178	76.175	42.262	885	40.000	678	-	9.329	0	8.149	3.000	-	1.825	-	-	1.519	1.357	-	-	-	-
RONDÔNIA	58.576	27.143	23.214	-	-	239	1.177	574	-	4.558	-	0	-	-	-	1.213	-	458	-	-	-
RORAIMA	44.650	7.238	5.873	29.545	-	519	242	260	480	160	60	-	-	273	-	-	-	-	-	0	-
SANTA CATARINA	370.395	84.636	-	604	265.844	31	9.568	2.273	854	-	2.204	(0)	1.548	-	-	1.960	707	(0)	-	167	-
SÃO PAULO	605.788	170.910	56.934	301.542	-	187	63.126	-	1.829	1.281	1.680	1.752	(0)	594	116	3.500	2.336	(0)	-	-	-
SERGIPE	100.218	35.473	29.918	-	11.000	10.601	1.674	6.399	156	1.184	800	98	0	1.684	-	-	30	1.200	-	-	-
TOCANTINS	63.904	30.889	4.653	9	1.170	7.062	1.949	5.821	623	1.803	2.053	-	6.608	0	-	926	337	-	0	-	-

Fonte: SIAFI Gerencial

MUNICÍPIOS CONTEMPLADOS COM TRANSFERÊNCIAS VOLUNTÁRIAS

Valores Correntes em R\$ mil

UNIDADE DA FEDERAÇÃO	2008		2009		ANÁLISE VERTICAL (%)	% REALIZADO NO MÊS (2009/2008)	% REALIZADO ACUM. ANO (2009/2008)
	No mês de DEZEMBRO	TOTAL DO ANO	No mês de DEZEMBRO	Acumulado No Ano			
REGIÃO NORTE	104.674	489.651	144.211	665.124	10,83	137,77	135,84
ACRE	7.109	22.109	4.904	26.289	0,43	68,99	118,91
AMAZONAS	12.673	85.597	21.191	117.419	1,91	167,21	137,18
AMAPÁ	6.308	15.824	3.585	15.410	0,25	56,83	97,38
PARÁ	39.886	228.290	61.879	308.499	5,02	155,14	135,13
RONDÔNIA	11.241	55.551	24.821	80.734	1,31	220,82	145,33
RORAIMA	9.586	22.062	6.104	42.758	0,70	63,67	193,80
TOCANTINS	17.871	60.217	21.727	74.016	1,20	121,58	122,91
REGIÃO NORDESTE	381.107	1.984.711	535.520	2.502.825	40,74	140,52	126,11
ALAGOAS	25.035	120.807	34.469	138.349	2,25	137,69	114,52
BAHIA	72.092	446.971	142.149	692.832	11,28	197,18	155,01
CEARÁ	84.426	379.853	86.537	415.737	6,77	102,50	109,45
MARANHÃO	46.460	242.822	70.487	303.906	4,95	151,72	125,16
PARAÍBA	29.128	155.362	39.897	206.344	3,36	136,97	132,82
PERNAMBUCO	46.215	291.101	65.267	358.686	5,84	141,23	123,22
PIAUÍ	23.697	119.754	31.301	142.135	2,31	132,09	118,69
RIO GRANDE DO NORTE	40.564	150.929	43.525	151.570	2,47	107,30	100,42
SERGIPE	13.491	77.112	21.888	93.267	1,52	162,24	120,95
REGIÃO SUDESTE	334.607	1.696.227	315.669	1.790.563	29,14	94,34	105,56
ESPIRITO SANTO	15.900	99.504	20.986	112.231	1,83	131,99	112,79
MINAS GERAIS	98.709	442.427	90.180	455.114	7,41	91,36	102,87
RIO DE JANEIRO	64.283	384.724	71.750	398.370	6,48	111,62	103,55
SÃO PAULO	155.716	769.572	132.753	824.848	13,43	85,25	107,18
REGIÃO SUL	177.050	684.590	166.250	708.971	11,54	93,90	103,56
PARANÁ	64.426	249.474	54.116	243.368	3,96	84,00	97,55
RIO GRANDE DO SUL	76.098	276.772	74.377	319.151	5,19	97,74	115,31
SANTA CATARINA	36.526	158.343	37.758	146.452	2,38	103,37	92,49
REGIÃO CENTRO-OESTE	104.834	426.166	104.788	476.265	7,75	99,96	111,76
DISTRITO FEDERAL	-	-	-	175	0,00	-	-
GOIÁS	49.499	178.660	39.453	209.931	3,42	79,70	117,50
MATO GROSSO DO SUL	20.987	95.104	34.834	145.372	2,37	165,98	152,85
MATO GROSSO	34.348	152.401	30.500	120.788	1,97	88,80	79,26
TOTAL	1.102.271	5.281.344	1.266.439	6.143.748	100,00	114,89	116,33

Fonte: SIAFI Gerencial

**TRANSFERÊNCIAS VOLUNTÁRIAS AOS MUNICÍPIOS POR ÓRGÃO SUPERIOR TRANSFERIDOR
ACUMULADO ATÉ DEZEMBRO/2009 - R\$ MIL**

Valores Correntes em milhares de Reais

Município	TOTAL	MINISTÉRIO DA EDUCAÇÃO	MINISTÉRIO DO DESENV. SOCIAL E COMBATE A FOME	MINISTÉRIO DAS CIDADES	MINISTÉRIO DA INTEGRAÇÃO NACIONAL	MINISTÉRIO DO TURISMO	MINISTÉRIO DO TRABALHO E EMPREGO	MINISTÉRIO DOS TRANSPORTES	MINISTÉRIO DA JUSTIÇA	MINISTÉRIO DO DESENV. AGRÁRIO	MINISTÉRIO DO ESPORTE	MINISTÉRIO DA CULTURA	MINISTÉRIO DA CIÊNCIA E TECNOLOGIA	MINISTÉRIO DO DESENV. INDUSTRIA E COMÉRCIO EXTERIOR	PRESIDÊNCIA DA REPÚBLICA	MINISTÉRIO DA AGRICULTURA, PECUÁRIA E ABASTECIMENTO	MINISTÉRIO DE MINAS E ENERGIA	MINISTÉRIO DO MEIO AMBIENTE	MINISTÉRIO DO PLANEJAMENTO E GESTÃO
TOTAL	6.143.748	3.052.475	1.540.567	891.054	237.456	165.528	112.492	36.457	26.751	26.553	14.063	10.712	10.073	7.993	6.169	3.386	1.193	676	150
ACRE	26.289	12.842	9.887	3.560	-	-	-	-	-	0	-	-	-	-	-	-	-	-	-
ALAGOAS	138.349	79.491	39.174	1.361	0	13.258	4.815	-	-	-	-	(0)	-	-	-	-	250	-	-
AMAPA	15.410	11.100	4.310	0	-	-	-	-	-	-	-	-	-	-	(0)	-	-	-	-
AMAZONAS	117.419	71.032	24.123	3.788	14.000	2.192	867	-	-	1.314	-	-	-	-	-	-	103	-	-
BAHIA	692.832	348.183	143.531	18.255	161.677	7.517	7.126	-	1.405	-	3.466	601	-	-	868	-	(0)	204	-
CEARA	415.737	224.294	111.170	41.044	437	20.559	3.443	-	-	5.436	404	350	-	7.993	606	-	-	-	-
DISTRITO FEDERAL	175	-	-	-	-	-	-	-	-	175	-	-	-	-	-	-	-	-	-
ESPIRITO SANTO	112.231	54.098	27.456	23.773	-	630	6.274	-	-	-	-	-	-	-	-	-	-	-	-
GOIAS	209.931	73.666	54.485	66.597	800	8.045	4.054	-	119	992	-	312	277	-	(0)	-	433	-	150
MARANHAO	303.906	157.130	98.180	40.150	1.000	250	308	-	-	6.637	50	-	-	-	200	-	50	-	-
MATO GROSSO	120.788	52.270	27.886	6.292	8.796	1.657	1.502	20.951	-	95	1.096	-	-	-	242	-	-	-	-
MATO GROSSO DO SUL	145.372	56.520	29.287	45.193	3.215	713	7.113	-	0	1.825	120	700	-	-	-	581	104	-	-
MINAS GERAIS	455.114	218.931	149.796	57.004	9.267	15.690	2.900	-	100	-	46	885	-	-	192	100	200	-	-
PARA	308.499	190.669	68.188	32.550	3.155	-	6.621	-	-	6.660	-	-	-	-	-	400	-	256	-
PARAIBA	206.344	88.711	66.308	19.183	-	21.186	5.900	-	-	-	-	200	4.756	-	100	-	-	-	-
PARANA	243.368	128.675	80.489	21.258	-	3.048	7.121	-	-	-	-	632	-	-	96	2.050	-	-	-
PERNAMBUCO	358.686	184.045	114.099	29.108	-	16.117	9.263	-	2.517	930	(0)	1.850	300	-	243	-	-	215	-
PIAUI	142.135	79.700	51.326	7.142	-	1.847	2.039	-	-	-	81	-	-	-	(0)	-	-	-	-
RIO DE JANEIRO	398.370	174.785	80.621	102.640	882	849	20.344	-	15.224	-	2.713	143	-	-	168	-	-	0	0
RIO GRANDE DO NORTE	151.570	81.367	54.915	3.682	5.263	5.719	516	-	-	-	107	0	-	-	-	-	-	-	-
RIO GRANDE DO SUL	319.151	158.914	60.049	50.119	27.518	3.910	8.046	-	7.149	1.163	716	731	-	-	740	96	-	-	-
RONDONIA	80.734	32.276	13.771	17.308	-	-	1.079	15.506	-	-	125	86	-	-	583	-	-	-	-
RORAIMA	42.758	9.716	6.292	25.820	-	250	-	-	-	-	230	-	-	-	450	-	-	-	-
SANTA CATARINA	146.452	89.724	43.079	3.925	245	5.505	1.950	-	137	763	-	82	-	-	882	159	-	-	-
SAO PAULO	824.848	393.246	138.509	244.808	1.200	25.471	7.432	-	100	(0)	4.908	3.635	4.740	-	699	-	100	0	0
SERGIPE	93.267	44.580	27.914	14.425	-	6.238	-	-	-	-	-	106	-	-	-	-	3	-	-
TOCANTINS	74.016	36.510	15.722	12.067	-	4.878	3.776	-	-	563	-	400	-	-	100	-	-	-	-

Fonte: SIAFI Gerencial